

IFTIL سەيناسى تور ژورنىلى
www.iftil.com

2

1

3

IFTIL سەيناسى تور ژورنىلى
2008 - يىللىق 1 - سان

IFTIL سەيناسى ئېلېكترونلۇق
تور ژورنىلى

تەھرىر ۋە ژورنال ئىشلىگۈچى :
كۈلكە 0997

مۇندەرجە

2008 . 1 يان

ئىنتىل سەيناسى بىلىم سەيناسى

1. ئىنتىل روھى مەڭگۈ نۇرلانسۇن 4

2. [شېئىر] دۇئا ئالدىڭ دۇر ئالدىڭ 6

مەشغۇلات سىستېمىسى

1. (سناپ بېقىش) xp ھۆججەت دېكلاماتسىيە قىلالايدۇ 7

يۇمشاق دېتاللار رايونى

1. AutoPlay Menu Builder نىڭ دەرسلىكى 8

2. UltraISO نىڭ دەرسلىكى 20

مەخسۇس Office رايونى

1. [ياردەم] word تا قوش يۈزلۈك بېسىش 23

2. [ياردەم] كىملىكنى تىپ چىقىش 26

3. [ھۈنەر] Word تا بەت يۈزىنى قۇلۇپلاش 27

4. [ھۈنەر] Excel دا « ئەر » ۋە « ئايال » نى ئاپتوماتىك چىقىرىش 28

5. [ياردەم] Excel دا جەدۋەل لايىھىسىنى ئۆزگەرتىمەي كۆچۈرۈشتىن 30

32..... Word [ھۈنەر] دىن كىچىككىنە بىر مىسال

كىچىك بىلىملەر

33..... Shift كۈنۈپكىسىنىڭ 10 چوڭ ئالاھىدىلىكى

37 XP نىڭ خاسلىقىدىكى OEM ئۇچۇرنى ئۆزگەرتىش

نەسرى - شېئىرىي ئەسەرلەر

41..... 1. ئات ھەققىدە مۇخەممەس

48..... 2. دېھقانلار قاچان بايرام قىلىدۇ؟

52..... 3. ھەرگىز دېھقان بولۇپ قالماڭ

56..... 4. چىڭگىزخاننىڭ تەرجىمىھالى

ئۇيغۇر خەلق لايىلىرى

63..... 1. كېرەم لايىچى بىلەن ئاسم لايىچى

تور بىلىملىرى

65..... 1. تور سۈرئىتىنى %20 ئاشۇرۇش (تەرجىمە ئەسەر)

66..... 2. توردىكى ئارقىمۇ ئارقا ناخىشلىرىنى چۈشۈرۈش ھەققىدە

68..... 3. توردىن ھەرقانداق كىنو ۋە ناخىشلىرىنى چۈشۈرۈش ئۇسۇلى

- 4. تور خاندا ئاقىدىغان 10 ھۈنەر.....72
- 5. [ھۈنەر] مەڭگۈلۈك ئۆلىنىش، مەڭگۈلۈك باش بەت ئىنتىل.....73
- 6. Google AdSense قاندىسىگە خىلاپ قىلمىشلار.....74
- 7. Google ئېلانى ئىلتىماس قىلىش76
- 8. Google ئېلانى ھەققىدىكى ئاددىي ساۋاتلار.....78
- 9. Google دىن پۇل ئېلىش ئۇسۇلى ۋە ۋاقتى80
- 10. QQ غىلا چىقىپ تورغا چىقالماسلىق مەسلىسىنىڭ سەۋەبى.....81
- 11. باشقىلارنىڭ QQ سىنى كومپيۇتېردا تىزىملىتىش بولمايدىغان قىلىپ.....87
- 12. شىنجاڭنىڭ ھەرقايسى جايلىرىنىڭ خەرىتىسى تېپىلىدۇ(توپلام).....89
- 13. كومپيۇتېر تورىدىكى دائىرە نامغا ئائىت ھەق تەلەپ ماجىرا دېلولىرىنى سوت قىلىشتا.....89
- 14. كومپيۇتېر قوزغالسلا تورغا ئۆلىنىدىغان قىلىش93
- 15. [چاپلانما] Google دا ئۇيغۇرچە تور تۇرا (blog) ياساڭ.....95
- 16. [ياردەم] تور قوشنا مەسلىسى - 网有重名络.....95

فلىم ئاۋاز رايونى

- 1. فىلىم، ئاۋاز ۋە رەسىم ھۆججەتلىرىنىڭ كېڭەيتىلگەن نامىنى بىلەمسىز؟.....98

ئىنتىل سەيناسى بىلىم سەيناسى

ئىنتىل روھى مەڭگۈ نۇرلانسۇن

يوللىغۇچى: خاراباتى

(بۇ يازمىنى ئىنتىل تور بېشى قۇرۇلغانلىقىنىڭ ئۈچ يىللىقىغا، نۇيغۇر جە XP ئۈزۈمچىسى جىققانلىقى شەرىپىگە بېغىشلايمەن)

مەن يازمىنى غەربى ياۋروپادىكى مەلۇم بىر دۆلەتتە ھەقىقىي بولۇپ ئۆتكەن مۇنداق بىر ۋەقەلىك بىلەن باشلاي؛ ئەمدىلا يەتتە ياشقىمۇ توشمىغان بىر ئوغۇل بالا مەلۇم سەۋەبلەر تۈپەيلى ئاتا ئانىسى تەرىپىدىن تاشلىۋېتىلىپ باشقىلار تەرىپىدىن ئىككىچاقسىز بالىلارنى بېقىپ تەربىيەلەيدىغان ئورۇنغا ئاپىرىلىپ قويۇلدىكىن سەبىي چاغدىلا ئۆز ئاتا-ئانىسى تەرىپىدىن رەھىمسىزلىرىچە تاشلىۋېتىلىپ يۈرۈكى ئېغىر ئازابلانغان بۇ بالا يەنىلا ئاتا ئانا مېھرى تەشەنلىقىدا ئون ئۈچ ياشقا كىرگىچە مەيلى قەيەردىلا بولمىسۇن ئۆز ئاتا ئانىسىنى بولۇپمۇ ئۆز مەبۇدىسى ئانىسىنى ئىزدەشنى بىر مىنۇتمۇ توختىتىپ قويماي تىرىشچانلىق كۆرسىتىپتۇ ئەمما تىرىشچانلىقىدىن ھېچ نەتىجە چىقمايلا قالماي ئانىسىنىڭ ئۇرۇق تۇغقانلىرى ۋە باشقا ئانام دەپ ئىزدەپ بارغان ئانىلار تەرىپىدىن سوغۇق مۇئامىلە مەسخىرە ... لەرگە ئۇچراپتۇ ... ئانىلىق مېھرى مۇھەببەت تەشەنلىقىدا ھالىدىن كېتەي دېگەن بۇ بالا ئۆزىنى ئۆلتۈرۈۋالماقچىمۇ بولۇپتۇ ئەمما ئۇنداق قىلماپتۇ ئۇ بالا ئاخىر قايتا قايتا ئويلىنىش ئارقىلىق «مەن زادى ئۈزۈم ئىزدىگەن مېھىر مۇھەببەتكە ئىرىشەلمەسمەنمۇ؟ ياق ئۇنداق بولۇشى مۇمكىن ئەمەس مەن باشقىلارنىڭ مۇھەببىتىگە ئېرىشىش ئۈچۈن چوقۇم ئۈزۈم ئاۋۋال باشقىلارغا مۇھەببەت ياخشىلىق ياردەم ئاتا قىلىشىم لازىم» دەپ ئويلاپ ھەركۈنى

ئون ئادەمگە خالسى ياخشىلىق ياردەم قىلىشنى قارار قىلىپتۇ ھەم ئەمەلىيەتكە ئايلاندۇرۇپتۇ ئۇ بالىنىڭ ياخشىلىق، ياردەمگە ئېرىشكەن كىشىلەر ئۇ بالىدىن «ماڭا نېمىشقا ياردەم قىلىسىز نېمە مەخسەدىڭىز بار؟» دەپ سورىسا «ھېچقانداق باشقا مەخسەدىم يوق مۇمكىن بولسا سىزمۇ كۈندە ئون ئادەمگە ياخشىلىق ياردەم قىلىڭ بۇلامدۇ...» دەپ جاۋاب بېرىپتۇ شۇنىڭ بىلەن بۇ بالىنىڭ روھىدىن ھەم سۆزىدىن تەسەرلەنگەن مەنپەئەت پەرەسلىك شەخسىيەتچىلىك قاپلىغان بۇ دۆلەتتىكى كىشىلەر ئىچىدە ئۆز-ئارا ياردەم ياخشىلىق قىلىدىغان ياخشى ئىجتىمائىي كەيپىيات ئاستا ئاستا كېڭىيىشكە باشلاپتۇ بۇ ئىشتىن خەۋەر تاپقان بىر نوپۇزلۇق تېلېۋىزىيە ئىستانسىسى ئۇ بالىنىڭ ئىش ئىزلىرى تېلېۋىزىيىدە پۈتۈن مەملىكەتكە تارقىتىپتۇ شۇنىڭ بىلەن بۇ دۆلەتتىكى سانسىزلىغان كىشىلەر بۇ بالىغا رەھمەت تەشەككۈر خېتى يېزىشىپ ئۆزىنىڭمۇ شۇنداق پىدائىي بولۇپ ياخشى ئىش.. قىلىدىغانلىقىنى بىلدۈرۈشۈپتۇ شۇنداقلا كۆپلىگەن ئانىلار بۇ بالىنى ئۆزىگە بالا بولۇشقا تەكلىپ قىلىپتۇ.. شۇنداق قىلىپ ئۇ بالا كۆزلىگەن مۇھەببەتكە ئېرىشىپتۇ ھېكايە تامامى يېقىندا شەھەردىن بەش كە م يىراقلىقتىكى يېزىغا بېرىپ قايتىپ كېلىشىدە ئازراق يۈكۈم بىلەن يېزا يولىدا قاتناش ساقلاپ قالدىم ئاتىمىش ياشلاردىكى بىر شەھەر كەمبەغلى ئېشەك ھارۋىسى بىلەن شەھەرگە مېڭىپتۇ «ئازغىنە يۈكۈمنى ئېلىۋېلىڭ ھەققىڭنى بېرەي» دەپسەم «قىرىق يۈەن بىرىك» دېمەمدۇ «يىگىرمىنى بېرەي» دەپسەم گەپ قىلماي كېتىپ قالدى؟؟ شۇنىڭ بىلەن بۇ پۇل پەرەسلىك، مۇھەببەتسىزلىكتىن ۋۇجۇدۇم تىترىدى...! ئەمدى ئىنتىل تور بېتىگە قايتىپ كېلەيلى مەن قىرىق بەشكە كىرگەندە (ئىككى يىل ئاۋۋال) بىر ئەپەندى بولۇش سۈپىتىم بىلەن ھەپتىسىگە ئون ئالتە سائەت دەرس يۈكى بىلەن بۇ كومپيۇتېر ئۆگىنىشكە تۇتۇش قىلىپ قالدىم ھېچقانداق بىرەر كۇرستا تەربىيىلىنىش پۇرسىتىمۇ يوق ئىدى ئاۋۋال كومپيۇتېر ئېلىپ تورغا ئۆلدىم ئەمما بەك قىينالدىم ئەقەللىيسى باشتا بىر قېتىملىق ۋىروس تازىلاش ئۈچۈنمۇ ئەتراپتىكى ئۇستىلارغا پۇل تۈلدىم ئۇزۇنغا قالماي ئىنتىلغا ئەزا بولدۇم ھەر جەھەتتىن تىرىشىش ھەم ھەربىر قىيىن مەسىلىگە يولۇقسام تىنماي تارتىنماي سوراش ئارقىلىق توغرىسى ئىنتىلدىكى لوپنۇر، ئەل ئوغلى، لاچىن، بۇلاق، شۇڭقار قاتارلىق كۆپلىگەن دوستلار، تورداشلارنىڭ ھەر جەھەتتىكى تۈرلۈك خالسى ياردىمى بىلەن مانا ھازىر بىخەتەرلىك، يۇمشاق دېتال ئىشلىتىش، يوللانما

يوللاش... قاتارلىقلاردا دەسلەپتىكى قەدەمدە يېتىلىپ قالدۇم دېمەكچىمەنكى ئىنتىل توربېتىدە ياش، جىنس، كەسىپ، بايلىق ئەمەل، ... پەرقسىز غەرەزسىز، خالىس ھالدا ھېلىقى ياۋروپالىق بالا باشلىغان قايسى جەھەتتىن بولمىسۇن قىيىنچىلىققا يولۇققانلارغا ھەر تەرەپتىن ياردەم بېرىدىغان ئۆز-ئارا ئۆگىنىدىغان ھەتتا ئۆز يېنىدىن پۇل چىقىرىپ تور بەت قۇرۇپ پايدا مەنپەئەت كۆزلىمەي تۇرۇپ ئۇيغۇر كومپيۇتېر تېخنىكىسى ئۈچۈن ئۇن-تۇن سىز تۆھپە قوشىدىغان، ئۆز-ئارا ھەمكارلىشىپ تەڭ ئىلگىرىلەپ ئۇيغۇرچە XP نى ئۇتۇقلۇق مەيدانغا كەلتۈرگەندەك تېخىمۇ ياخشى نەتىجىلەرنى يارىتىدىغان قىممەتلىك بىر روھ بار مېنىڭچە بۇ خىل ئالىي جاناب روھنى مەڭگۈ قەدىرلەشكە داۋاملاشتۇرۇشقا ئەرزىيدۇ مەن ئويلايمەن ھەم شۇنداق مۇراجىئەت قىلىمەن بىز مەيلى قايسى ساھە قايسى كەسىپتە قايسى ئورۇندا بولمايلى ئىنتىلدىكى بۇ خىل روھنى جارى قىلدۇرساق كەلگۈسى ھەرقانداق ئىشلىرىمىزنىڭ تەرەققىي قىلىپ گۈللىنىشىدىن نېمىشقا ئۈمىد كۈتكىلى بولمايدىكەن !؟

ئىنتىل روھى مەڭگۈ نۇرلانسۇن!

[شېئىر] دۇئا ئالدىڭ دۇر ئالدىڭ

(ئۇيغۇرچە Windows XP ئىشلىگەنلەرگە)

يوللىغۇچى: ئەلرايى

ئالىپ، قادىر، ئىنتىلار،

ئەلنى سۆيگەن ئوغلانلار.

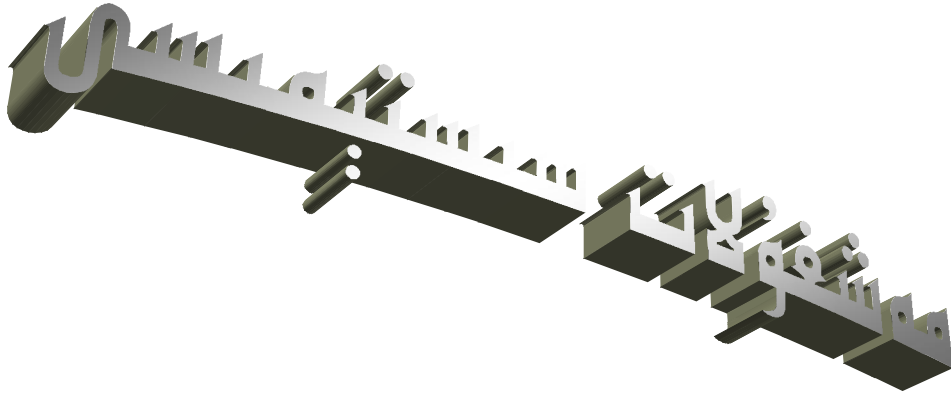
ئەل ئىشىقىدا ئوت بولۇپ،

مەشەل بولۇپ يانغانلار،

ئالقىش يەنە ھەشقاللا،

تۇتاي گۆھەر مىڭ تىللا.
بەخت ئامەت يار بولسۇن،
رەھمەت قىلسۇن بىر ئاللا.

دۇئا ئالدىڭ دۇر ئالدىڭ،
ھاياتىڭغا نۇر ئالدىڭ.
كەلگۈسىمىز يولىغا،
ئۈزۈلمەس بىر قۇر ئالدىڭ.



(سناپ بېقىڭ) xp ھۆججەت دېكلاماتسىيە قىلالايدۇ


يوللىغۇچى: دەردمەن

سىز ئويلاپ باقتىڭىزمۇ؟ كومپيۇتېر كۇنۇپكا تاختىسىدىن ھەربىر كۇنۇپكىنى باسقنىڭىزدا بېسىلغان كۇنۇپكىنىڭ ئىنگىلىزچە ئوقۇلۇشى ئاڭلانسا، مائۇس بىلەن پروگراممىلارنى ئاچقان ياكى تاقىغاندا ماس كېلىدىغان بۇيرۇقنى ئاپتوماتىك ئوقۇپ بەرسە، ھەتتا ئىنگىلىزچە تېكىست ھۆججىتى ئاچقىنىڭىزدا ھۆججەت مەزمۇنىنى ئاپتوماتىك دېكلاماتسىيە قىلىپ بەرسە. سىز مۇشۇنداق قىلىشنى ئويلايسىز؟ ئويلايسىز؟

ئويلىسىڭىز:

باشلاش (开始) تىزىملىكىدىن ئىجرا قىلىش (运行) نى بېسىپ كۆرۈنگەن كۆزىگەكە narrator دېگەن بۇيرۇقنى كىرگۈزۈپ جەزملەشتۈرۈڭ.

ئەسكەرتىش: بۇ بۇيرۇق پەقەت WINDOWS2000/XP مەشغۇلات سىستېمىلىرىدىلا ئىشلەيدۇ ھەم پەقەت ئىنگىلىزچە بۇيرۇق ۋە تاق سۆزلەرنىلا ئوقالايدۇ. باشقا نەرسىلەرنى ئوقۇتىمەن دەپ بىچارىنى قىيىنماڭ!



ئاپتوماتىك قوزغىلىدىغان دىسكا ياساش يۇمشاق دېتالى

AutoPlay Menu Builder

ئەسسالامۇئەلەيكۇم ئەزىز دوستلار، بەلكىم سىلەر بۇ دەرسلىكنىڭ تېمىسىنى كۆرۈپلا نېمە توغرىسىدا سۆزلىمەكچى بولغىنىمنى بىلىپ بولدۇڭلارغۇ دەيمەن. سىلەر ئادەتتە نۇرغۇن دىسكىلارنى ئۆپتىك قوزغاتقۇچقا سالغىنىڭلاردا ئاساسەن دىسكىلار ئۆزى ئاپتوماتىك ھالدا قوزغىلىپ بىزگە بەزىبىر ئاسانچىلىقنى كەلتۈرۈپ بېرىدۇ. مەسىلەن: بىلىك ئىنتىل ھەمكارلىقىدىكى ئۇيغۇرچىلاشتۇرۇلغان XP نىڭ دىسكىسى دەل بۇنىڭ مىسالى.



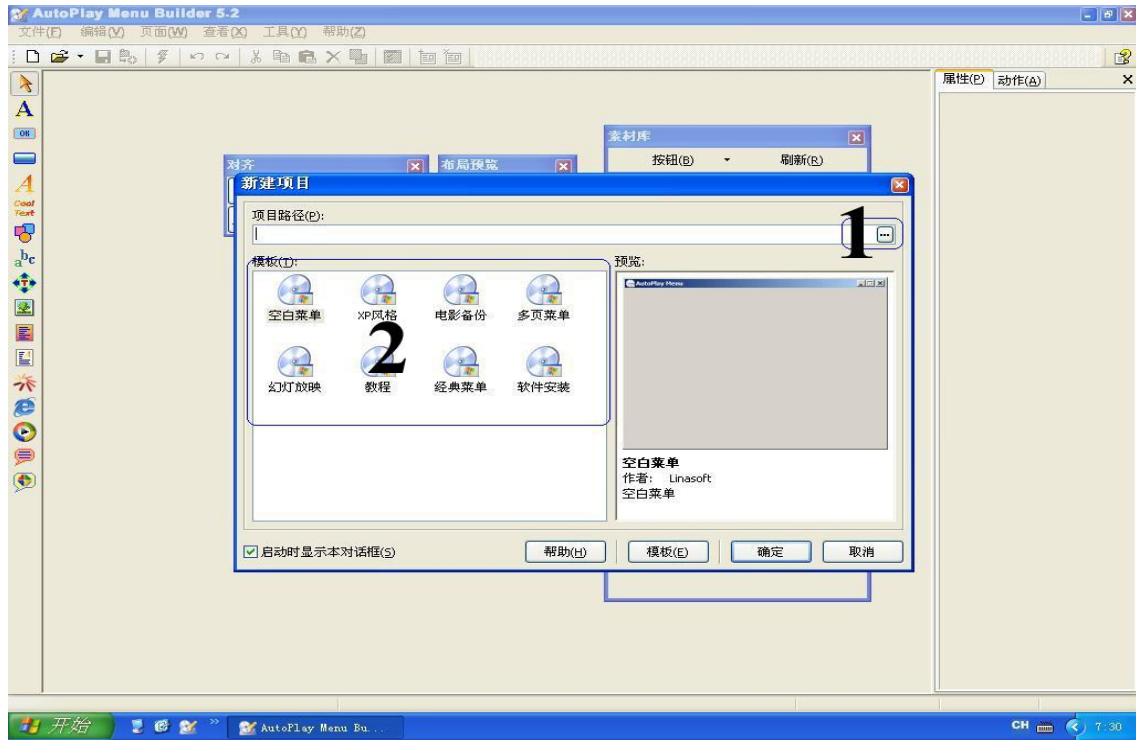
مانا يۇقىرىدىكى رەسىمدە كۆرسىتىلگەندەك.

ئۇنداقتا سىزمۇ ئۆزىڭىز مۇشۇنداق ئاپتوماتىك قوزغىلىدىغان دىسكا ياساشنى ئارزۇ قىلامسىز؟ بۇمۇ تەس ئەمەس، پەقەت ئازراقلا ۋاقىت چىقارسىڭىز ناھايىتى تېزلا ئۆگىنىۋالالايسىز. ئۇنداق قۇرۇق گەپنى قويۇپ دەرسىمىزنى باشلاپ كېتەيلى.

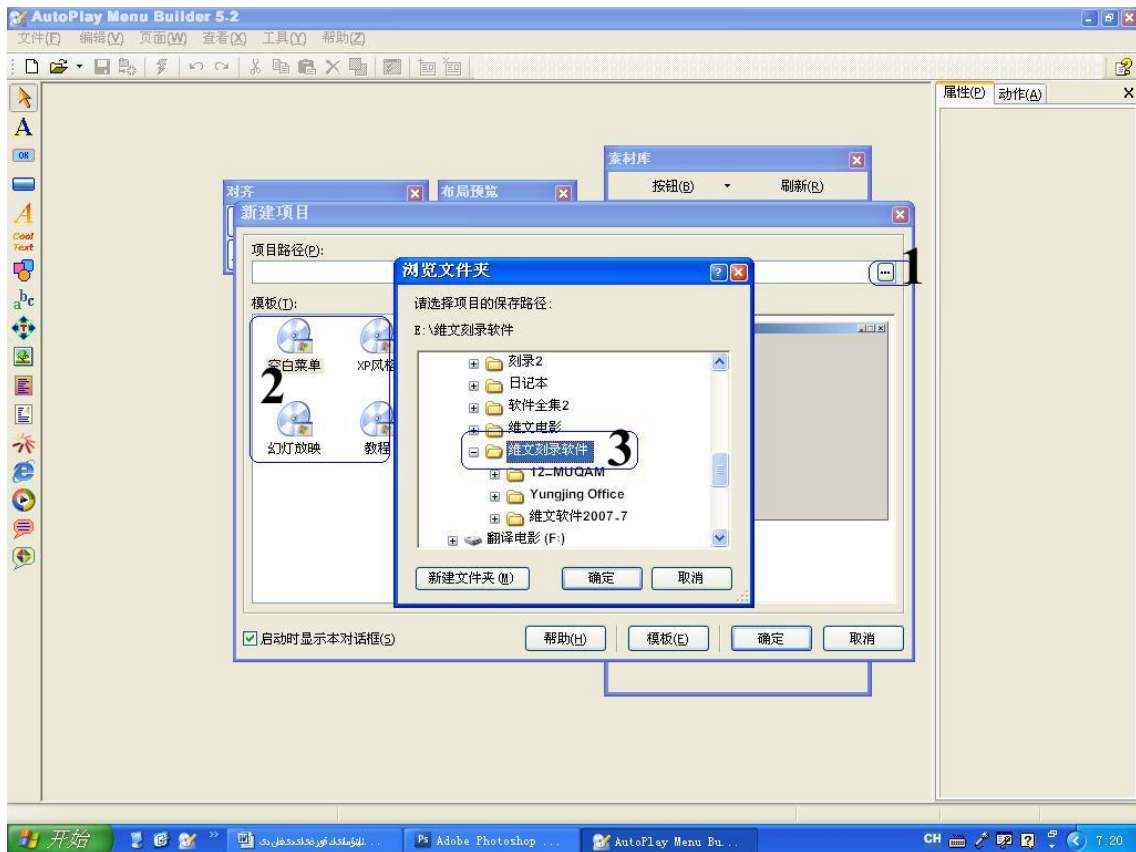
ئۇۋال سىز توردىن **AutoPlay Menu Builder** دېتالىنى چۈشۈرۈپ كومپيۇتېرىڭىزغا قاچىلاڭ. قاچىلاش باسقۇچلىرى



باشقا دېتاللارنى قاچىلاشقا ئوخشايدۇ. (بۇ توغرىسىدا ئېنىق سۆزلەنمەيدۇ) دېتالنى قاچىلاپ بولغاندىن كېيىن ئۈستەل يۈزىگە ئاشۇ دېتالنىڭ سىن بەلگىسى كۆرۈنىدۇ. سىز دېتالنى قوزغاتسىڭىز تۆۋەندىكىدەك كۆرۈنۈش چىقىدۇ.

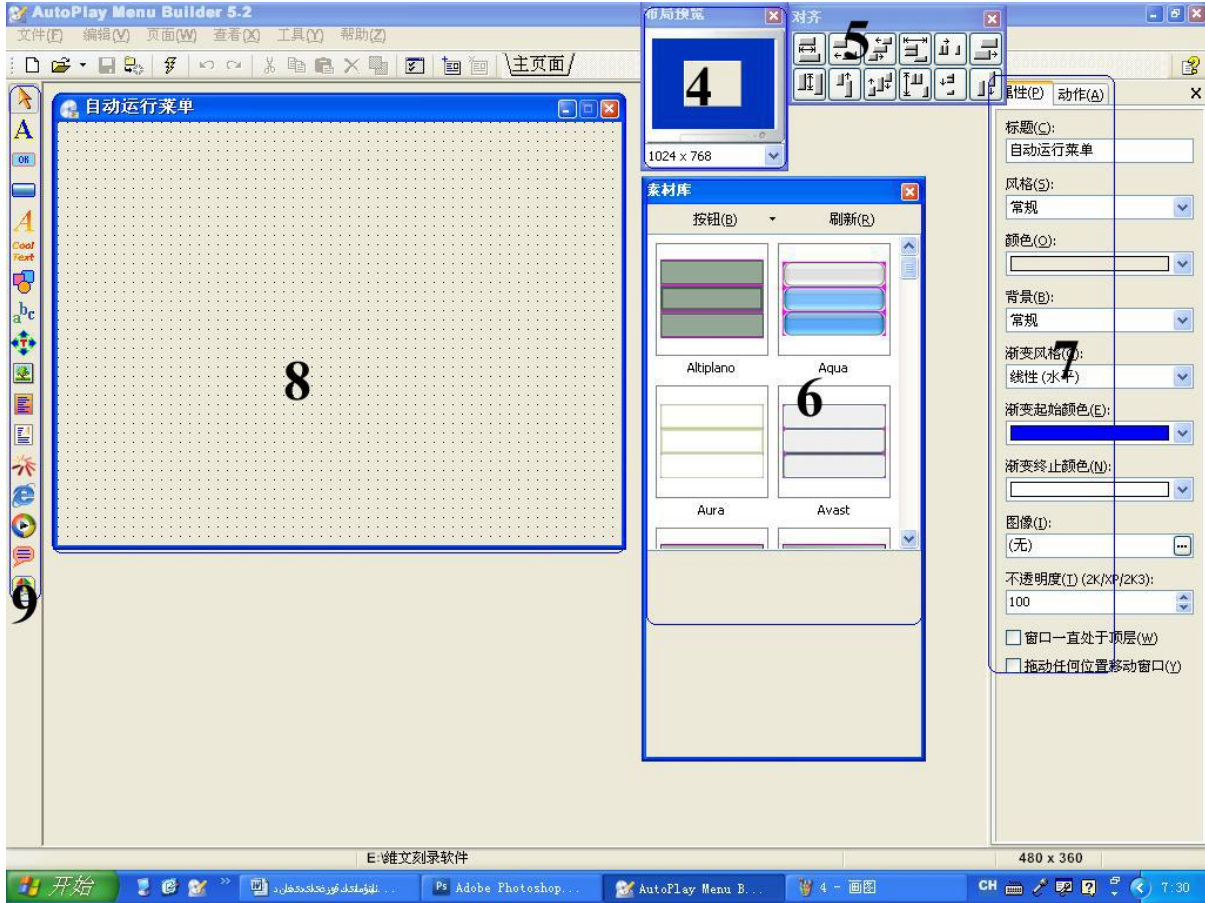


بۇ كۆزنەكنىڭ 2 - رايونىدىن ئۆزىڭىز ياقىتۇرغان قېلىپنى تاللاپ ئاندىن كېيىن 1- رايونىدىن دىسكىغا ئويماقچى بولغان ھۆججەت بار ئورۇننى كۆرسىتىسىز. يەنى تۆۋەندىكى رەسىمدىكىدەك:



سىز 1- رايوننى باسسىڭىز كومپيۇتېرىڭىزدىكى بارلىق دىسكىلارنى كۆرەلەيسىز، شۇنىڭ ئىچىدىن ئۆزىڭىز دىسكىغا

ئويماقچى بولغان باش مۇندەرىجىنى تاللايسىز. يەنى 3-رايوندىكىدەك. (ئىچىدىكى تارماق مۇندەرىجىلەر ئەلۋەتتە دىسكىغا ئويلىدىغان مەزمۇنلار ... يەنە باشقا قوشۇمچە دىتاللارمۇ بار ئەلۋەتتە). ئاندىن كېيىن سىز تاللاپ بولغاندىن كېيىن جەزملەشتۈرۈش كۇنۇپكىسىنى بېسىپ مەشغۇلات قىلىش باسقۇچىغا كىرىمىز. تۆۋەندىكى رەسىمدىكىدەك:



4-رايون: دىسكا قوزغالغاندىكى ئېكران تەڭشىكى (1024*768، 600*800 دېگەندەك).

5-رايون: ياسىماقچى بولغان كۇنۇپكىلارنى ئوڭ - سولغا، ئاستى - ئۈستىگە رەتلەپ بېرىدۇ.

6 - رايون: بۇ رايون ئاساسلىق رايون بولۇپ سىزنىڭ كۆرۈنۈشۈڭىز پەقەت كۇنۇپكىلا، ئۇنىڭدىن باشقا ئۇنىڭ ئىچىدە يەنە تەڭلىك رەسىمى، كۇنۇپكا ئاۋازى، تەڭلىك مۇزىكىسى قاتارلىق بىر مۇنچە تۈرلەر بار، بۇنى ھېلى ئېنىق چۈشەندۈرۈپ ئۆتەمەن.

7-رايون : بۇ رايونمۇ مۇھىم رايوننىڭ بىر ، بۇنىڭدا ھەر بىر كۇنۇپكىنىڭ خاسلىقىنى تەڭشەپ شۇ كۇنۇپكىنىڭ رولىنى نامايەت قىلىدىغان رايون .

تۇرىدىغان ئاساسىي كۆزنەك رايونلار مۇشۇ كۆزنەكتە ئۆز



كۆرۈپلا نېمىگە ئىشلەيدىغانلىقىنى

8- رايون: بۇ بىز كۆزىمىز بىلەن كۆرۈپ بولۇپ ئۇنىڭغا يۇقىرىدا سۆزلەنگەن بارلىق كۈچىنى كۆرسىتىدۇ.

9- رايون: بۇ رايوننى دېمىسەممۇ سىز بىر

بىلىۋالدىڭىزغۇ دەيمەن. يەنى بارلىق قورال سايمان رايونى. بۇنىڭدا سىز 8- رايونغا ھەرخىل ھەرىكەتچان خەت ۋە ئاسما خەتلەرنى بېرەلەيسىز، ئۇندىن باشقا ئاۋاز، مۇزىكا، سۈرەت، فىلەش قاتارلىق ھەرخىل شەكىلدىكى ئون - سىن ھۆججەتلىرىنى قوشالايسىز.

10- رايون: بۇ رايون بايا سۆزلەپ ئۆتكەندەك 6- رايون ئىچىدىكى تارماق بىر رايون ھېسابلىنىدۇ: كۆرۈپ تۇرۇپسىز بۇنىڭدا كۈنۈپىكا، سۈرەت، تەگلىك، مۇزىكا، ئاۋاز، مائۇس بەلگىسى، ۋە سىن بەلگىلەردىن ئىبارەت بىر مۇنچە تۈرلەر بار. بۇنى بىز قوزغاتقۇچ دىسكا ياساش جەريانىدا تېخىمۇ تەپسىلىي سۆزلەپ ئۆتىمىز.

دېمەك بىز ھازىر دېتالنىڭ كۆرۈنمە يۈزى بىلەن تونىشىۋالدۇق. ئەمدى بىز قوزغىلىش دىسكىسى ياساشنى باشلاپ كېتەيلى.

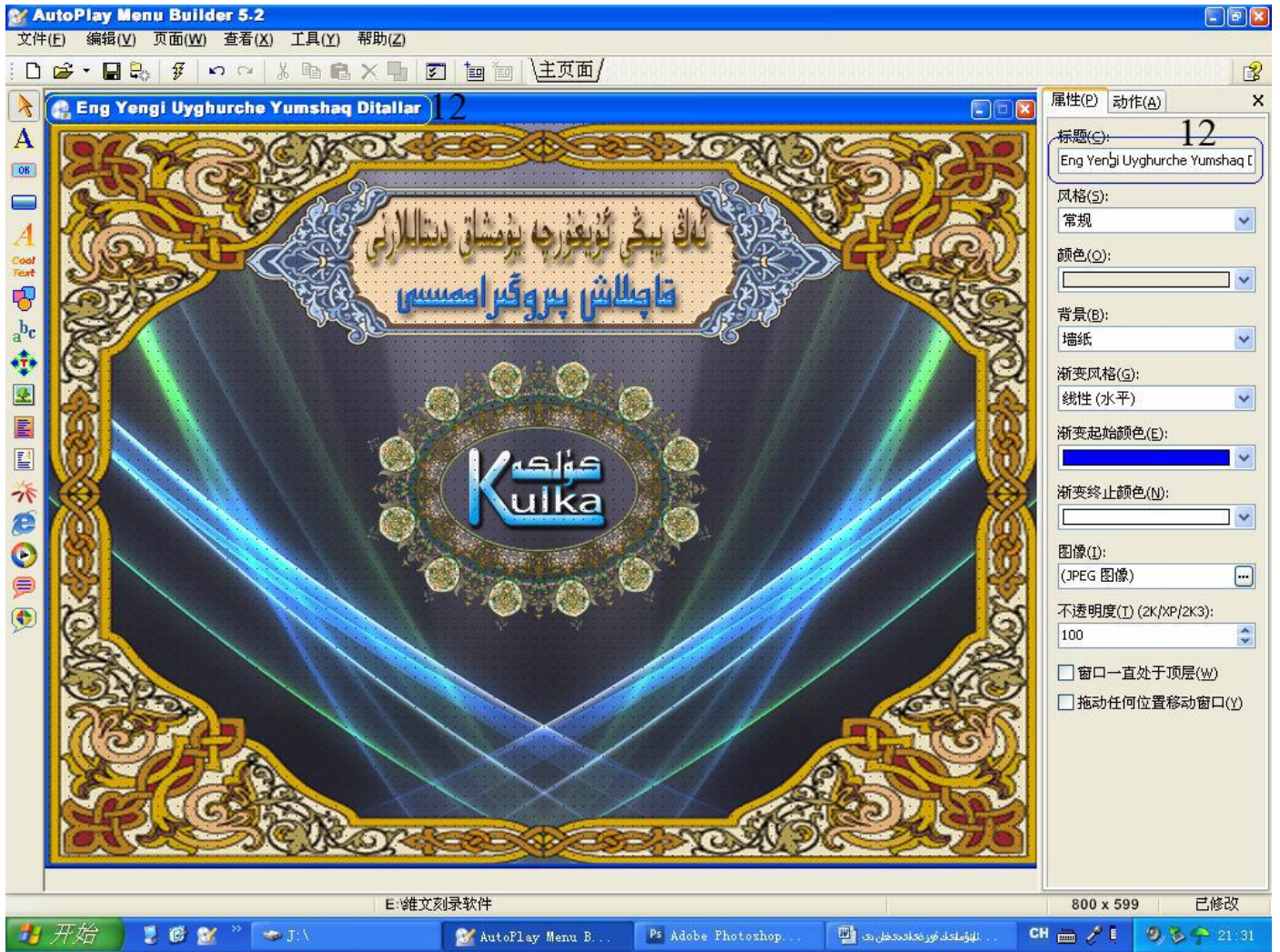
ئۇنداقتا بىز ئاۋۋال 8- رايونغا كۈنۈپىكا ۋە ئارقا تەگلىك ئورنىتىۋالايلى. (مەن ئارقا تەگلىك ۋە كۈنۈپىكلارنى چىقىرىپ بولغانىدىم، سىزمۇ ئۆزىڭىز ياقىتۇرغان كۈنۈپىكا ۋە تەگلىكنى ياساپ چىقىرىۋالسىڭىز بولىدۇ.) تۆۋەندىكى رەسىمدىكىدەك:

رەسىمنى 11-رايوندىكى دەك تەڭشەپ ئاندىن ئەكىرىسى :
 دېگەن تۈردىن رەسىمدە كۆرسىتىلگەن 3 - تۈرنى تاللايسى .
 دېگەن تۈردىن ئەكىرمەكچى بولغان رەسىمنى ئەكىرىسىڭىز ، مۇشۇ يەنى تەڭشىمىسىڭىز رەسىم كۆرۈنمەيد . شۇڭا سىز دىققەت قىلىشىڭىز كېرە . ئەگەر رەسىم ئەكىرمەي رەك بېرىپلا ئەسلى ھالىتى بويىچە ئۆزگەرتىمەي ئۈستىدىكى رەك دېگەن ئۆزگەرتىپ تەڭشەش ئېلىپ بارسىڭىز بولىد . بۇلارنى بولىد .

ئۇرۇنلاشتۇرغاندىكى كۆرۈنۈش تۆۋەندىكىدەك:



ئەكىرمەكچى بولغان يەنى سىز ئاۋۋال تەگلىك ئاندىن كېيىن سۈرەت رەسىم تەگلىكتە كۆرۈنىدۇ مۇشۇ يەرگە ئالاھىدە ئىشلىمەكچى بولسىڭ ، تۈردىن رەڭنى ئۆزىڭىز سىناپ باقسىڭىز تەگلىك ۋە كۈنۈپىكا



يۇقىرىدىكى مەشغۇلاتلارنى ئېلىپ بېرىپ ئۆزىڭىز ياسىۋالغان رەسىمنى تەڭلىككە ئورۇنلاشتۇرسىڭىز مانا سىز كۆرگەندەك بولىدۇ، 12- رايوندىن دىسكا قوزغالغاندا قوزغىلىش پروگراممىسىنىڭ ئىسمىنى يېزىۋالسىز. ئاندىن كېيىن سىن بەلگە ۋە دىسكا قوزغىلىشىدىن بۇرۇنقى كىچىك سۈرەتنى قوشۇش مەشغۇلاتىنى ئېلىپ بارسىڭىز بولىدۇ. ئۇنى «تەھرىرلەش (编辑)» تۈر تالاش (项目选项)» نى بېسىپ ھەرقايسى تەڭشەكلەرنى ئۆزۈڭلار خالىغانچە تەشسىەڭلار بولىدۇ، تۆۋەندىكى رەسىمدىكىدەك:

13- رايوندىكى تەڭشەكلەردىن مائۇس ئىستىرىلكىس ، باشقا تۆۋەندىكى رەسىمنى تاللاپ ئەكىرسىڭىز قىلالايسى .



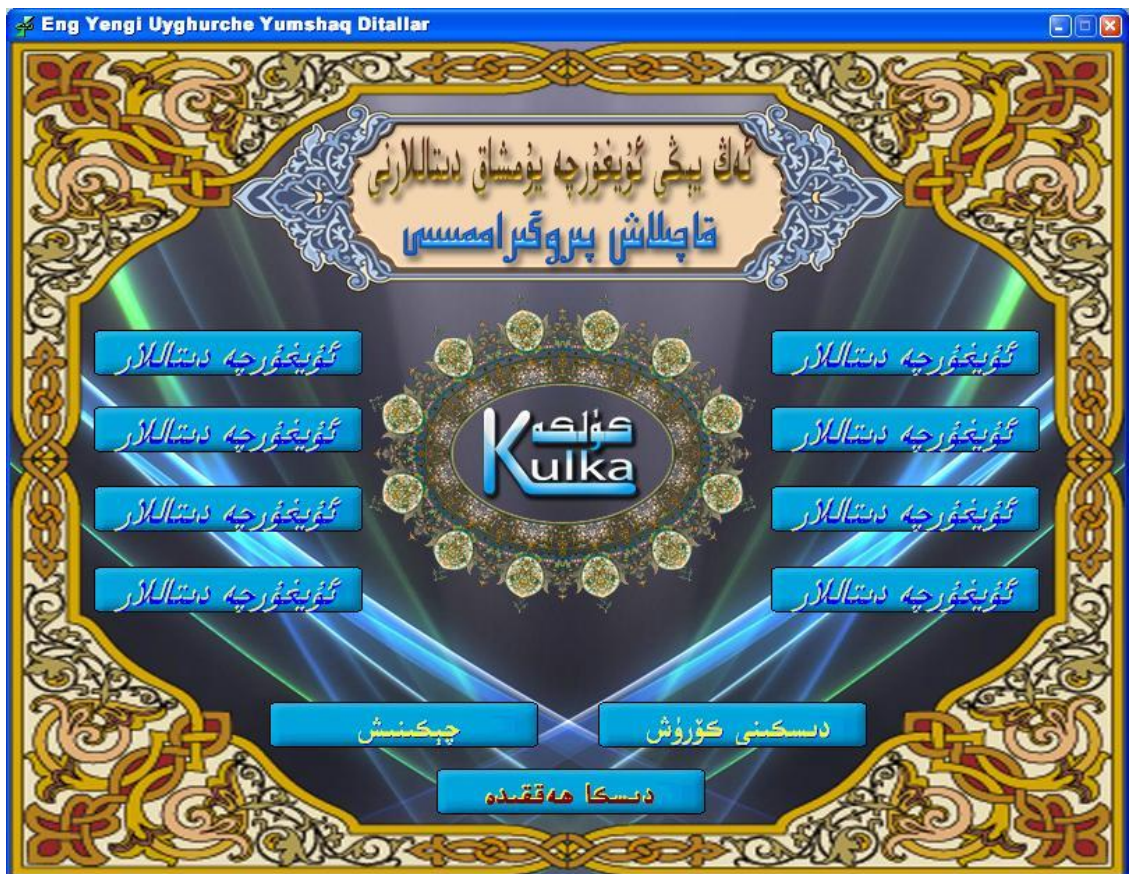
سىز ئاشۇ كۆرۈنگەن ئۆزىڭىز ياقىتۇرغان سىن بەلگ ، چېكىلگەن ئىستىرلىكا .. ۋە ئۇندىن 14- رايوندىكى قوزغىلىش بولىدۇ ، بۇنى ئۆزىڭىز سىناپ ھەل

بۇ يەردىكى بەلگە چوقۇم تاللاڭ، شۇندىلا ئېرىشەلەيسىز. ئۇنىڭ كۆزىكى ، قوزغىلىش، سۆزلىمەيمەن ، ئۆزىڭىز بولىدۇ، خەت شەكلى سۆزلەيمەن.



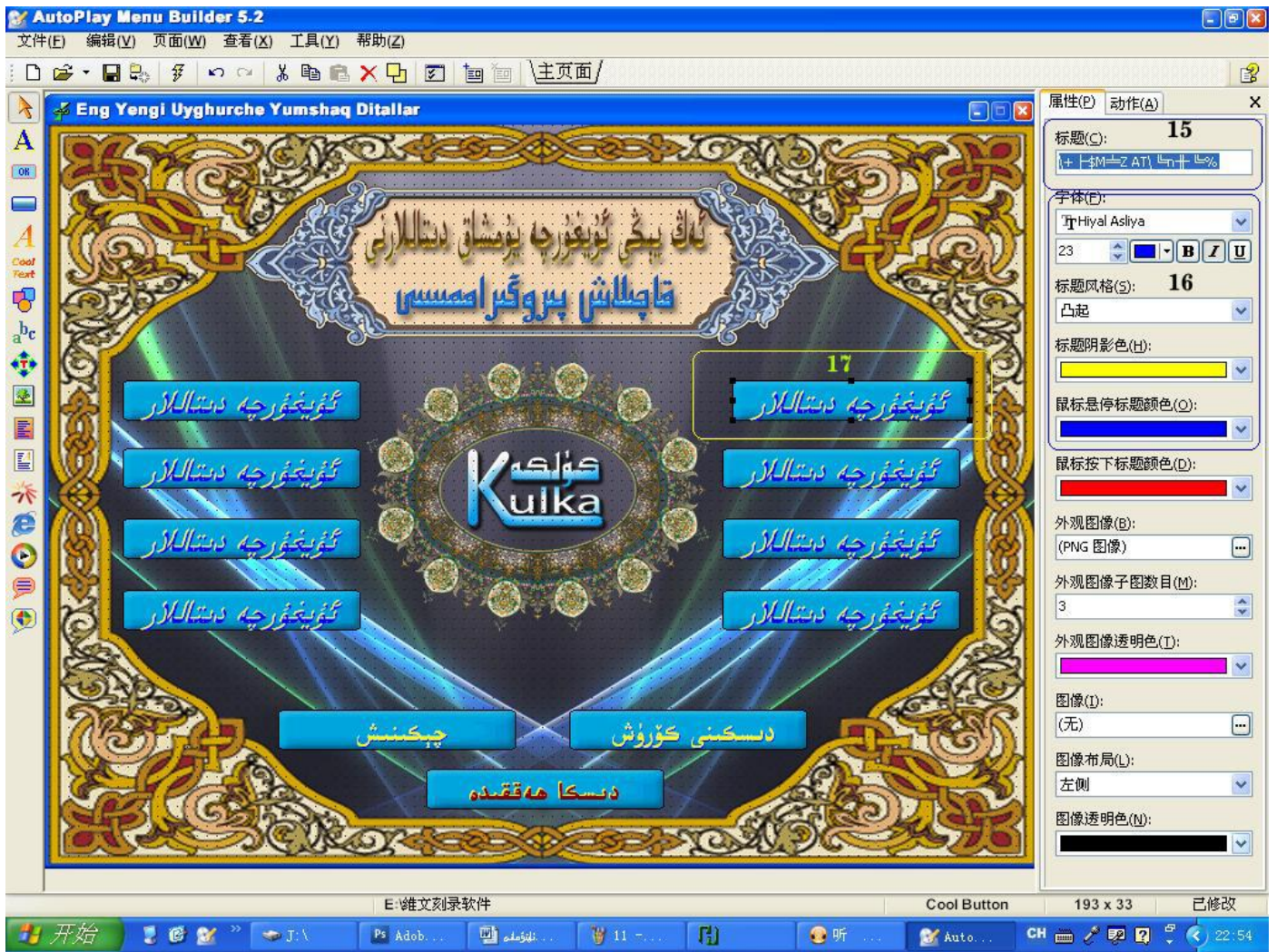
مانا كۆرۈپ تۇرۇپسىز، قويۇلغان جايلارنى ياخشى ئۈنۈمگە يېتىدىكى ئاخىرلىشى دېگەنلەرنى تەپسىلىي سىناپ باقسىڭىز دېگەننى تەپسىلىي ئۇنداقتا بىز

كۈنۈپىكىلارغا دىسكا ئىچىدىكى مەزمۇنلارنىڭ ئىسمىنى قويۇپ چىقايلى. (مەن ئۆزۈم رەتلەپ چىققانى كۆرسىتىپ ئۆتەي، سىزمۇ ئۆزىڭىز ياقىتۇرغاننى مۇۋاپىق ئورۇنلاشتۇرسىڭىز بولىدۇ).



مانا كۆرۈپ تۇرۇپسىز، بۇ پەقەت سىناق، مەن پەقەت مىسال قىلىپ كۆرسەتتىم، قالغىنىنى ئۆزىڭىز سىناپ باقسىڭىز بولىدۇ، [بۇ دېتال يۈنكودنى قوللىمايدۇ، شۇڭا بۇنىڭغا ئۇيغۇرچە كىرگۈزگۈچ ئىشلىتىشىمىزگە توغرا كېلىدۇ، مەسىلەن: خىيال، ئىلكىيۇرت ... دېگەندەك، مەن خىيال كىرگۈزگۈچنى ئىشلەتتىم]

دېمەك ئەمدى خەت نۇسخىسىنى تەكشۈش ۋە كۈنۈپكىلارغا ئۇيغۇرچە خەتنى قانداق تونۇتۇش مۇۋاپىق بېزەش ئىشلىرىنى سۆزلەپ ئۆتەي: ئالدى بىلەن سىز كۈنۈپكىدىن بىرنى چىقىرىۋېلىپ ئاندىن كېيىن كۈنۈپكىغا دېتال ئىسمىنى يازسىز تۆۋەندىكىدەك:

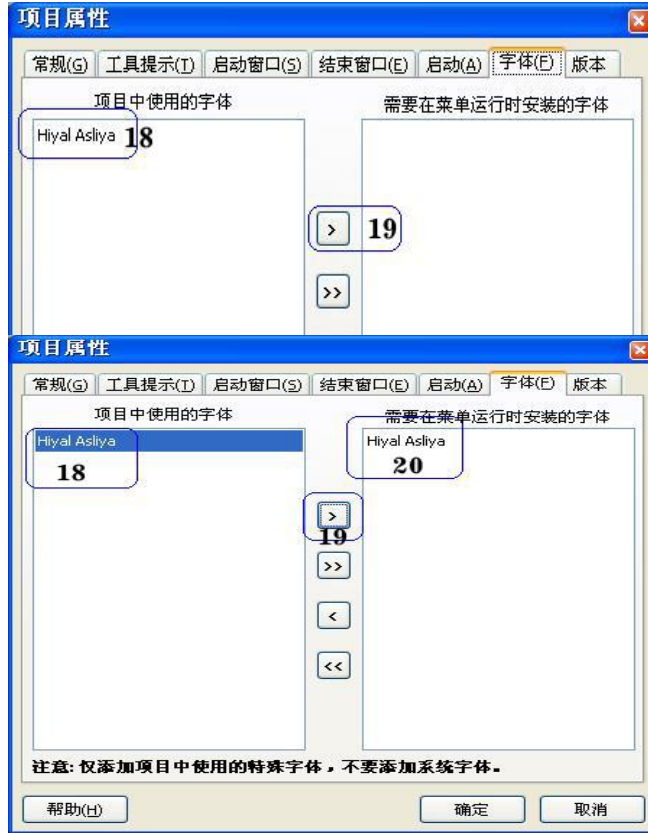


رەسىمدىكى 15 - رايونغا سىز ئۇيغۇرچە كىرگۈزگۈچتىن پايدىلىنىپ يازغان دېتال نامىنى چاپلايسىز، چاپلىسىز 15- رايۇندىكىدەك قالايمىقان خەتلەر چىقىدۇ، سىز 16- رايوندىن خەت شەكلىنى ۋە رەڭگىنى، چوڭ - كىچىكلىكىنى مۇۋاپىق تەكشۈيىسىز. ئاندىن كېيىن 17 - رايوندا سىز يازغان خەت نورمال كۆرۈنىدۇ. باشقا كۈنۈپكىلارمۇ ئوخشاش. ئەمدى بىز كۈنۈپكىلارنى ۋە خەت شەكلىنى ئوڭشاش ئارقىلىق، ئەمدىكى مەسىلە: ئاشۇ دېتالغا كۈنۈپكىنى قانداق ئۇلاش ۋە خەت شەكلىنى باشقا كومپيۇتېردا نورمال كۆرسىتىش. [بەلكىم باشقا كومپيۇتېردا سىز ئىشلەتكەن خەت نۇسخىسى

بولماسلىقى مۇمكىن، شۇڭا مۇشۇ ئەڭ مۇھىم . ئۇلارنى تۆۋەندىكى رەسىمدىكىدەك تەڭشىشىڭىز ئۇ ئىشلارمۇ ھەل بولىدۇ.

سىز يەنە «تەھرىرلەش (编辑) تۈر تاللاش (项目选项)» نى بېسىپ ئۇنىڭدىن خەت شەكلى دېگەننى تاللاڭ، تاللىشىڭىز سىز ئىشلەتكەن خەت شەكلى ئاشۇ يەردە بار، ئۇنى مۇنداق تەڭشىشىڭىز بولىدۇ.

كۆرسىتىلگەندەك سىز ئاشۇ يەرگە كىرىد ، سىز ئۇ كۈنۈپكىنى ئىشقا سېلىپ تۆۋەندىكى رەسىمدىكىدە : سىز جەزملەشتۈرۈش دىسكىغا ئوبماقچى مۇندەرىجە ئىچىگە FontData بولىد . ئۇ مۇندەرىجە ئىچىدە نۇسخىسى با ، دېمەك سىز بۇ دوستىڭىزنىڭ كومپىيۇتېرىدا ئاشۇ خەت نۇسخىسى خەتلەر نورمال كۆرۈنىدۇ مۇھىم ۋە ئاچقۇچلۇق مەسلە



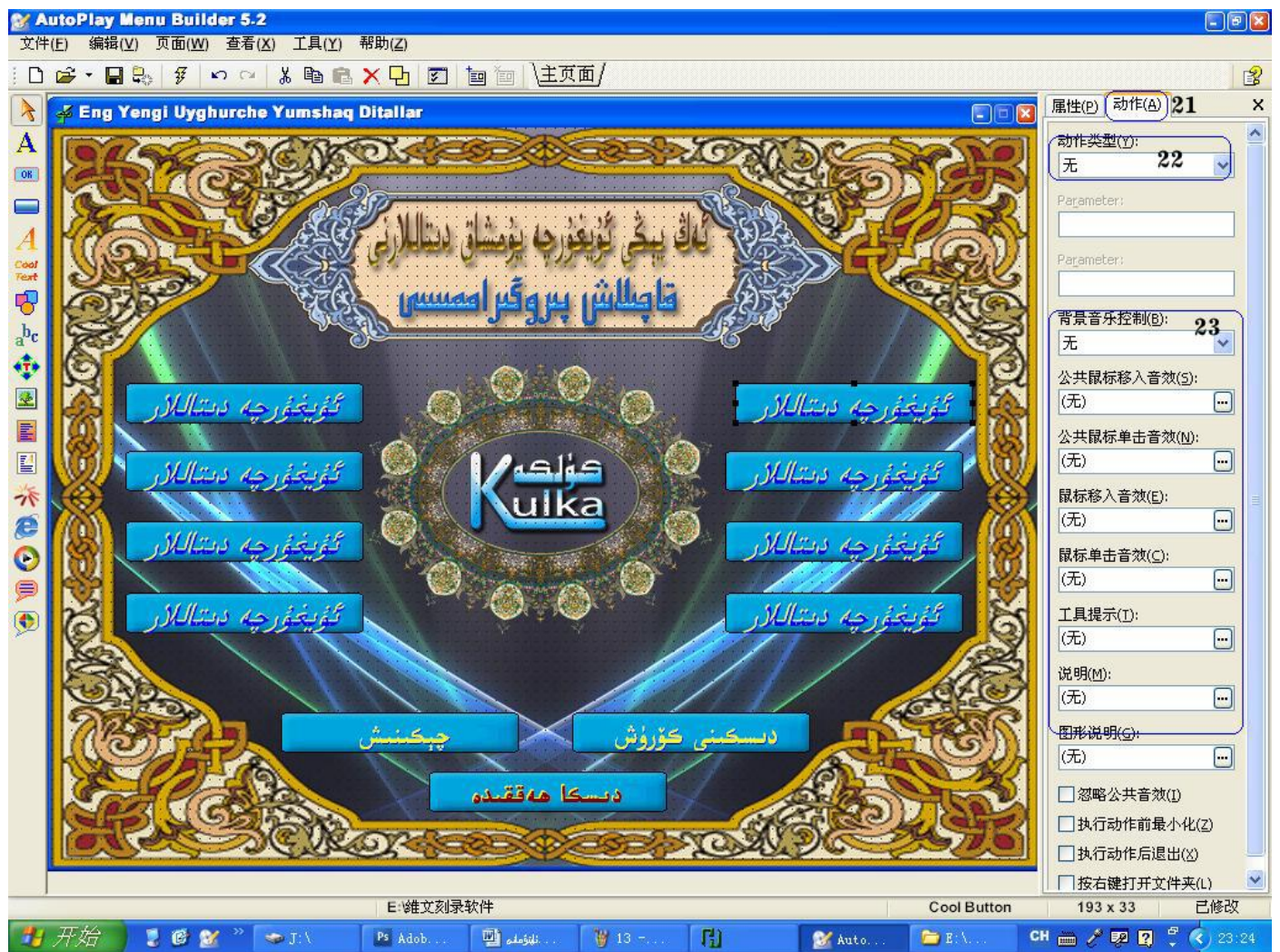
18 - رايوندا ئىشلەتكەن خەت نۇسخىسى يەردىن 19- رايوندىكى 20- رايونغا يۆتكەيسى . ئاندىن كېيىن كۈنۈپكىسىنى باسىڭىز سىز بولغان دېتاللار دېگەن بىر مۇندەرىجە پەيدا دەل سىز ئىشلەتكەن خەت دىسكىنى باشقا ئاچىشىڭىز ئۇنىڭ كومپىيۇتېرىدا بولمىسىمۇ دىسكىڭىز دىكى دېگەن گە . ئەمدى ئەڭ

قالد ، ئۇ بولسىمۇ كۈنۈپكىلار غادېتاللارنى ئۇلا ، بۇ ئىشلارمۇ تەس ئەمە ، ئەمەسىز شۇ مەشغۇلاتلارنى قىلىپ كۆرەيلى ، چارچاپ قالدىڭىز ھە بۇ دەرسلىكنى كۆرۈۋېرىپ ئۇنداقتا سىزنىڭ كومپىيۇتېرىڭىزدا تور بولسا بىردەم دوستلىرىڭىز بىلەن مۇڭداشقۇدا پاراڭلىشىڭىز ياكى بىردەم كالىڭىزنى ئارام ئالدۇرغۇچ تور بېكەتلەرنى زىيارەت قىلىپ ناخشا ئاڭلا . دۆامىنى سەل تۇرۇپ كۆرۈ . كۆزلىرىڭىزمۇ بۇ كىتابقا قاراپ تېلىپ قالغاند ؟

قانداق ئەمدى سەل يىنىكلەپ قالدىڭىزمۇ؟ قايسى ناخشىنى ئاڭلىدىڭىز؟ قايسى تور بېكەتلەرنى زىيارەت قىلدىڭىز؟ قايسى دوستىڭىز بىلەن پاراڭلاشتىڭىز؟ مۇشۇ ئىشلارغا قانچىلىك ۋاقىت كەتتى. مېنىڭچە كەم دېگەندىمۇ يېرىم سائەتلەردىن كۆپ ۋاقىت كەتتىغۇ دەيمەن. دېمەك سىز بۇ يېرىم سائەتنى ئەنە شۇنداق ئىشلارنى قىلىش بىلەن ئۆتكۈزدىڭىز، بۇغۇ بىر ئارام ئېلىش ھېسابلىنىدۇ، ئەمما بۇنىڭدىن باشقا چاغلاردا چوقۇم ۋاقىتىڭىز بەھۇدە ئىسراپ بولۇپ كېتىدۇ، شۇڭا سىزمۇ ۋاقىتىڭىزنى ئىسراپ قىلماي بىلگىنىڭىزنى كەڭ ئۇيغۇر قېرىنداشلاردىن ئايماي، بىلمىگىنىڭىزنى

سوراپ تېخىمۇ تىرىشىپ ئۆگىنىش. گېپىم خاتا ئەمەستۇ. شۇنداق قىلىشنى ئويلىسىڭىز. ئۇيغۇر تەرجىمە فىلىم ئىشلىرىغا بىر كىشىلىك ھەسسە قوشۇپ قويۇڭ.... بەك جىق گەپ قىلىۋەتتىم ھە! ... كەچۈرۈڭ جۇمۇ، ئەمەسە بىز ئەسلى ئىشىمىزغا كېلەيلى.

بىز باياتىن 7 - 12 - 15 - رايوندىكى رەسىملەرنى بىرمۇ بىر كۆرۈپ ئۆتتۇق، ئۇنداقتا سىز شۇ رەسىملەرنىڭ يېنىدىكى ھەرىكەت (动作) دېگەن خەتكە دىققەت قىلىمىدىڭىزغۇدەيمەن. مانا بىز دەل شۇ تۈردىن كۈنۈپكىلارغا ھەرخىل بۇيرۇقلارنى ئۇلايمىز. يەنى تۆۋەندىكى رەسىمدىكىدەك:



مانا كۆرۈپ تۇرۇپسىز، ئاۋۋال سىز بىر كۈنۈپكىنى تاللاڭ، ئاندىن 21 - رايونغا ئۆتۈپ ئاندىن 22 - رايوندىكى ھەرىكەت تىپلىرىنى ئۆزىڭىز ماس كەلگەن بويىچە تاللاپ 23- رايوندىكى كۆزنەكلەر بويىچە مەشغۇلات قىلىشىڭىز بولىدۇ. 22- رايون ئىچىدە نۇغۇن تۈرلەر بار، يەنى پروگرامما ئىجرا قىلىش، مۇندەرجە ئېچىش، تور بەت ئېچىش، رەسىم كۆرسىتىش، ئېلېكترونلۇق پوچتا يوللانما ئېچىش، بەت ئاتلاش، كىچىكلىتىش، دسكىنى كۆرۈش،

چېكىنىش دېگەندەك بىر مۇنچە تۈرلەر بار. يەنى تۆۋەندىكى رەسىمدىكىدەك:



24- رايوننى كۆردىڭىز ئەمدى ئۆزىڭىز سىناپ باقسىڭىز بولىدۇ.

ئاندىن كېيىن سىز مائۇسنى باسقاندا ۋە كۇنۇپكىغا يېقىن ئەكەلگەندە، چىقىدىغان ئاۋاز ۋە رەڭلەرنى ئۆزىڭىز مۇۋاپىق تەڭشۈۋالسىڭىز بولىدۇ، ئۇسۇلى مۇنداق:

خامماتېرىيال ئامبىرى (素材库) دىن ئاۋاز ئۈنۈمى (音效) گە كىرىپ قارىسىڭىز نۇرغۇن ئاۋاز ئۈنۈملىرى با . سىز

قوش

كۆڭلىڭىزگە ياققان ئاۋاز ئۈنۈمىنى تاللاپ ئاندىن مائۇسنى

باسقاندا

چەكسىز ياندىكى رەسىمدىكىدەك كۆرۈنۈش چىقىد :

سىز ئۇنىڭدىن مائۇسنى يۆتكەنگەندە چىقىدىغان ۋە



بىللىق ۱ - سان

ئىنتىل سەيناسى ئېلىكترونلۇق تور ژورنىلى

چىقىدىغان مۇزىكىلارنى ئايرىم ئايرىم تەكشۈرۈۋالسىڭىز بولىدۇ. دېمەك بۇ مۇھەل بولدى.

دېمەك سىز كۆڭۈلدىكىدەك بىر ئاپتوماتىك قوزغىلىدىغان دىسكا ياسىۋالدىڭىز دېگەن گەپ....

ۋاقىت مۇناسىۋىتى ۋە باشقاسىمۇ بەلبەرر بىلەندەرسلىكك مۇشۇ يەردە تۈگىدى ، ئەسلى تېخىمۇ كېڭەيتىپ تەپسىلىي

بولاتت . بىراق

قالدى، بۇنى دوستلارنىڭ ئۆزى سىناپ باقسا دېگەن ئۈمۈدە. يەنى ماۋۇ رەسىمدىكى قورال

نىڭ ھېچقايسىسىنى مەن بۇ دەرسلىكتە ئىشلەتمىدىم، چۈنكى بۇلارنى دوستلار ئۆزى قىلىپ

مۇمكىن ھەم بۇنى سۆزلەشكە مۇۋاپىق ۋاقىت چىقمىدى. بۇ تۈرلەرنى ئايرىم - ئايرىم مۇھىم رولى

ئۆزىڭىز سىناپ بېقىڭ.

بىلىمگەن ۋە چۈشەنمىگەن يەرلەر بولسا سورىساڭلار بولىدۇ. بۇ دېتالنىڭ ئىشلىتىشچانلىق

ئىقتىدارى كۆپ بولغاچقا بەزى يەرلەردە ئېزىپ كېتىپ ئالماشتۇرۇپ سۆزلەپ قويغان بولىشىم

دوستلارنىڭ ئەيىبىگە بۇيرىماسلىقىنى ئۈمىد قىلىمەن ۋە قىممەتلىك تەكىلىپ پىكىرلەرنى

سورايمەن.

دوستلارنىڭ تېنىگە سالامەتلىك ئىشلىرىغا ئۇتۇق تىلەيمەن. ئۇلۇغ ئاللاھ مۇرات

مەقسەتلىرىڭلارغا يەتكۈزگەي

سۆزلەيدىغان يەرلىرى كۆپ ئىدى، ۋاقىت قىس مۇشۇنچىلىك سۆزلەپ تۇردۇم. قالغان يەرلەر

ئۆزۈڭلارنىڭ تىرىشچانلىقىغا باغلىق. مەسلەن: بەت قوشۇش، بەتنى يۆتكەش جىق ئەمەس ئاز بىر قىسىم

يەرلىرى قالدى. ھەپىلىشىپ باقساڭلار ھەلمۇ قىلىپ كېتەلىسىلەر. بەك ھەل قىلالىساڭلار ھەل قىلامىغان جايلارنى

دەپ ئۇچۇر قىلساڭلار مەن ۋاقىت چىقىرىپ يەنە قىسقا دەرسلىك قىلىپ بەرسەممۇ بولىدۇ. ئەمما كۈندىزى مۇڭداشقۇدا

دەپ بېرىشكە قۇلايسىز ،.. كەچۈرۈڭلار

تۈزگۈچى: ئىنتىل سەيناسىدىن كۈلكە 0997



سۆزلىسەم
يەنە بىر نۇقتا
- سايمانلار
كېتەلىشى
بار سىز
قالغان
جىق
مۇمكىن،
بېرىشىڭلارنى
ئاخىرىدا

يەنە

ISO ھۆججىتىنى ياساش ۋە ئېچىش يۇمشاق دېتالى

UltraISO

ئەسسالامۇ ئەلەيكۇم ئەلەيھىز دوستلار

بىز ئادەتتە توردىن دېتال ۋە ھەرخىل ماتېرىياللارنى چۈشۈرگەندە كۆپىنچە ھالدا كېڭەيتىلگەن ھۆججەت شەكلى ISO بولغان ھۆججەتلەرنى ئۇچرىتىمىز. بۇنداق چاغدا ئەگەر كومپيۇتېرىمىزدا ئاشۇ خىلدىكى ھۆججەتلەرنى ئېچىش قورالى بولمىسا بىزگە نۇرغۇن ئاۋارچىلىكلەرنى كەلتۈرىدۇ. تۆۋەندە مەن مۇشۇ خىلدىكى ھۆججەتلەرنى ئېچىش، تەھرىرلەش ۋە ھەرخىل ئۇسۇلدا بىر تەرەپ قىلىشنى سۆزلەپ ئۆتمەكچىمەن.

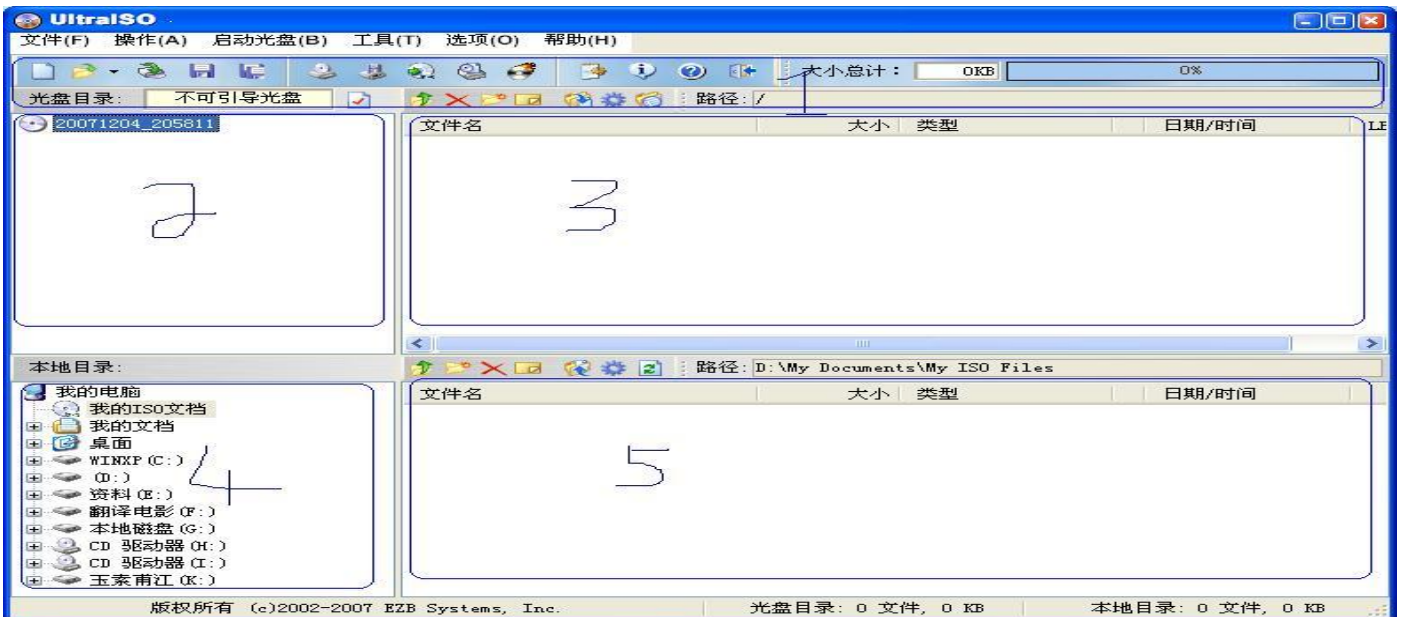
UltraISO بۇ دېتالنى بەلكىم نۇرغۇن دوستلار بىلىشى مۇمكىن، يەنە بەزى بىلىمەيدىغان (ئىشلىتىشنى) دوستلارمۇ بولۇشى مۇمكىن، بۇ كۆپ ئىقتىدارلىق ISO ھۆججىتى ياساش، ئېچىش ۋە دىسكىغا ئۇيۇش دېتالى بۇ دېتالنىڭ دىسكىغا ئۆزى ھاسىل قىلغان ئاشۇ ھۆججەتنى ئۇيۇشتىن باشقا يەنە ئاشۇ شەكىلدىكى ھۆججەتنى خۇددى ئوپتىك دىسكىدا كۆرگەندە تەپسىلىي كۆرۈش ئىقتىدارىمۇ بار. (مەۋھۇم ئوپتىك دىسكا ئىقتىدارى) ئۇنداق مەن بۇ دېتالنى تەپسىلىي تونۇشتۇرۇپ چىقاي:

No	نامى	ئىشلىتىدىغان دېتال	كېڭەيتىلگەن ھۆججەت شەكلى
1.	ئۆلچەملىك ISO ھۆججىتى	UltraISO, WinISO, Nero	ISO
2.	پىرىپىلانغان ISO ھۆججىتى	UltraISO, WinISO	ISZ
3.	BIN ھۆججىتى	UltraISO, Alcohol 120%, Nero	BIN
4.	Nero ھۆججىتى	UltraISO, Alcohol 120%, Nero	Nrg
5.	Alcohol ھۆججىتى	Alcohol 120%	MDF, MDS
6.	CloneCD ھۆججىتى	UltraISO, Alcohol 120%, CloneCD	IMG, CCD, SUB

ئىشلىتىدىغان دېتال: كېڭەيتىلگەن نامغا ئاساسەن تاللاپ ئىشلەتسىڭىز بولىدۇ. ئىشلىتىدىغان دېتاللار دېگەن رامكا ئىچىدىكى دېتاللارنىڭ ھەممىسى ئاساسەن مەۋھۇم ئوپتىك دىسكا ھاسىل قىلالايدىغان دېتاللار. كېڭەيتىلگەن ھۆججەت نامى: بۇ خىلدىكى ھۆججەتلەرنى مەۋھۇم ئوپتىك دىسكا ئارقىلىق ئاچقىلى بولىدۇ. ئاۋۇ جەدۋەلدىكى 6 خىل دېتالنىڭ ھەر بىرىنىڭ ئۆزىگە چۈشۈلۈك ھۆججەت شەكلى بار. ھازىر بۇ يەردە سۆزلىمەكچى بولغىنىم ئاشۇ دېتاللار ئىچىدىكى پەقەت بىرسىلا: **UltraISO**

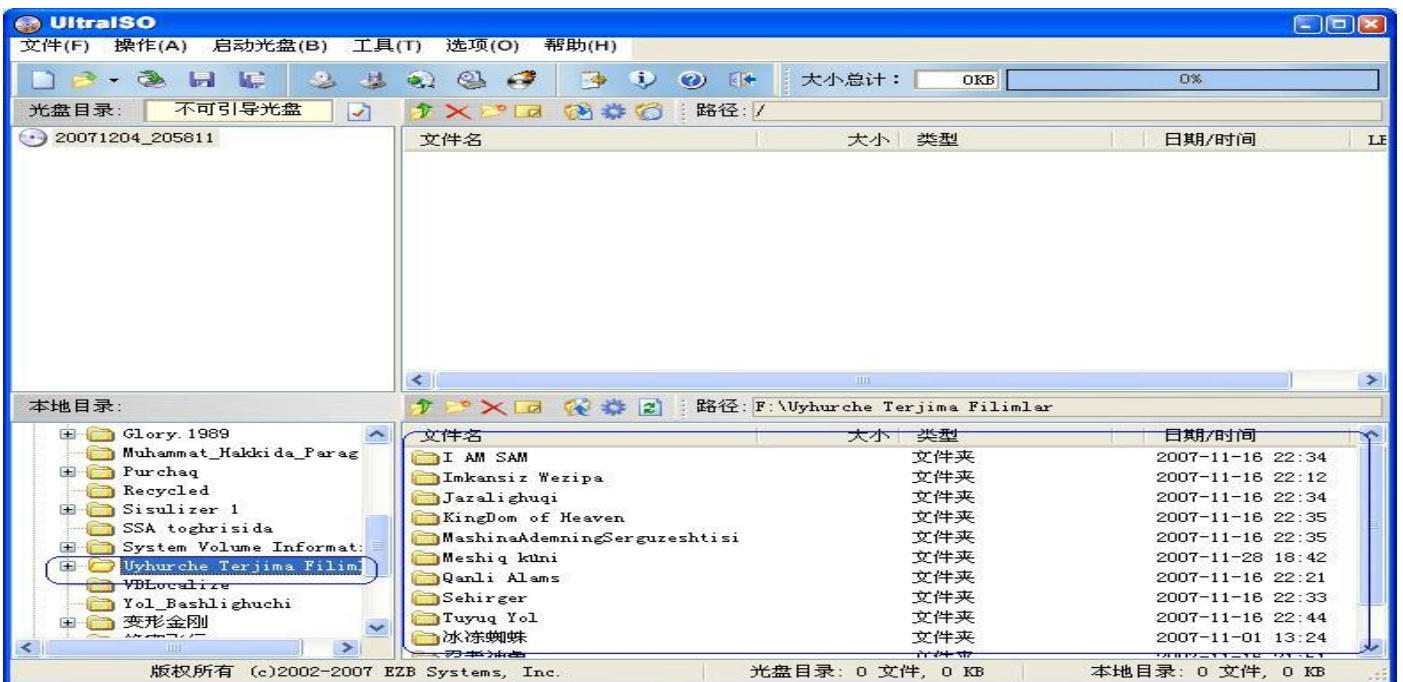
1- ISO ھۆججىتى ياساش

سز دېتالنى قاچىلىغاندىن كېيىن دېتالنى قوزغاتسىڭىز مۇنداق بىر كۆرۈنمە يۈزگە ئېرىشىسىز:

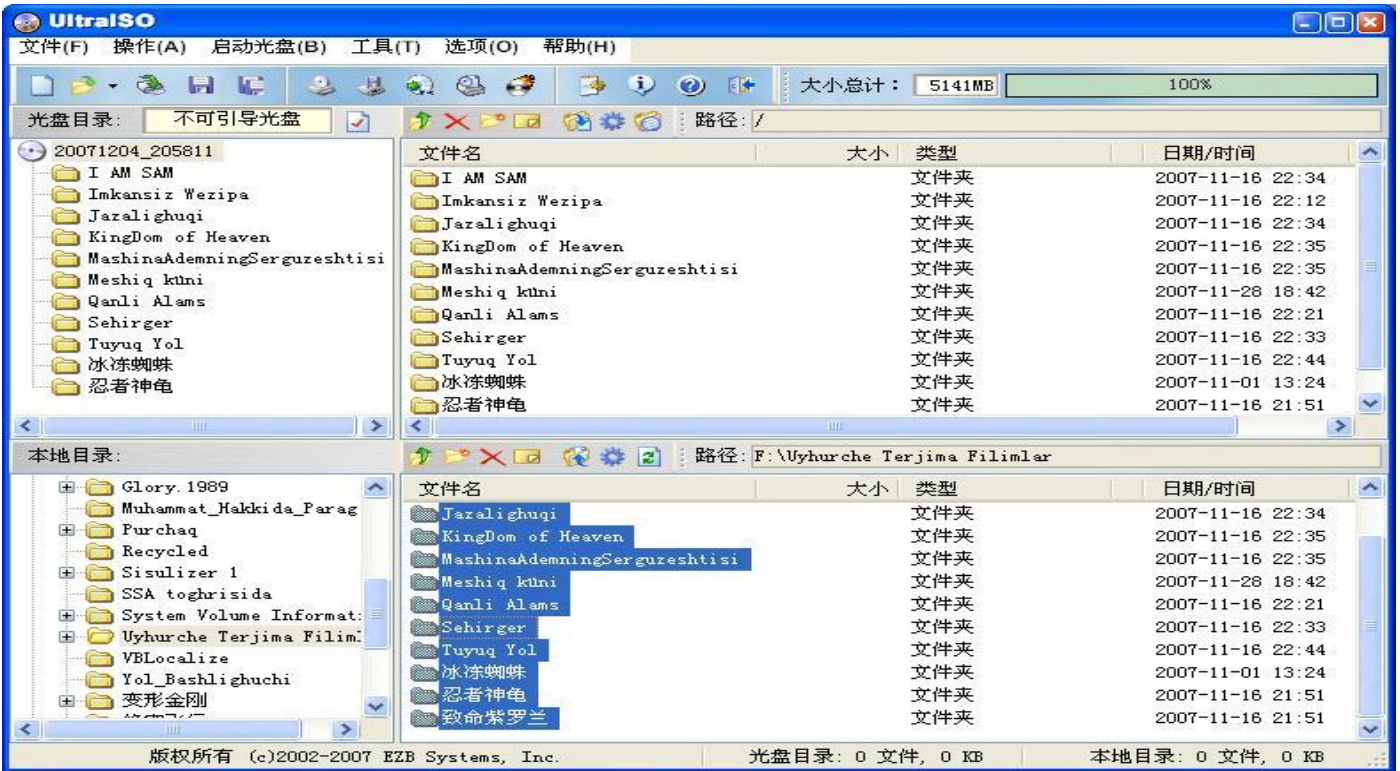


مانا كۆرۈپ تۇرۇپسىز. رەسىمدىكى 1- رايون تىزىملىك رايونى، 2 - رايونى سىز ھۆججەت ياسىماقچى بولغان ھۆججەتلەرنىڭ مۇندەرجىسىنى كۆرسىتىپ بېرىدىغان رايون. 3 - رايون سىز ياسىغان ھۆججەت تۇرىدىغان (بارلىق ھۆججەتنى كۆرىدىغان) رايون. 4 - رايونى سىزنىڭ كومپيۇتېرىڭىزدىكى بارلىق دىسكىلارنى كۆرۈش رايونى. 5 - رايونى سىز كومپيۇتېرىڭىزدىكى ياسىماقچى بولغان دىسكا ياكى مۇندەرجە ئىچىدىكى مەزمۇنى كۆرۈش رايونى.

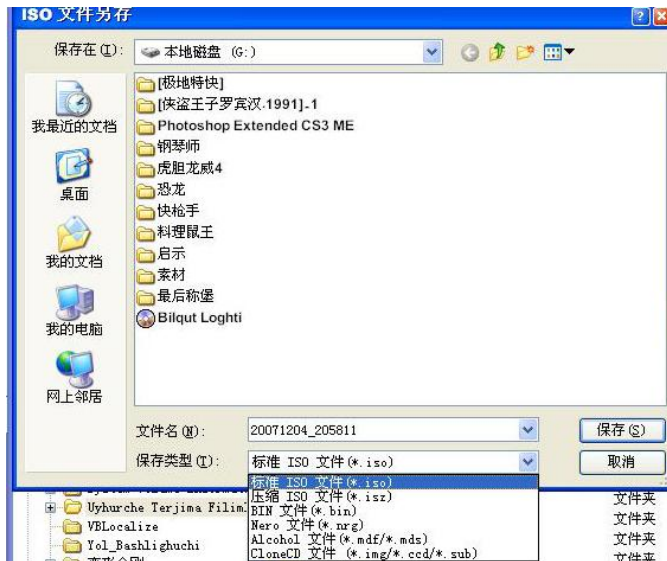
سىز كومپيۇتېرىڭىزدىكى بىر مۇندەرجىنى چەكسىز تۆۋەندىكىدەك رەسىم چىقىدۇ:



سىز ئۆزىڭىز ياسىماقچى بولغان ياكى دىسكىغا ئويماقچى بولغان مۇندەرىجىنى تاللىسىڭىز ئاۋۇ رەسىمدىكىدەك مۇندەرىجە ئىچىدىكى بارلىق مەزمۇنلار تەپسىلىي كۆرۈنىدۇ، سىز ئۇنىڭ ھەممىنى تاللىۋېلىپ ئاندىن ئۈستىدىكى (3- رايونغا) يۆتكەپ قويسىڭىز بولىدۇ. تۆۋەندىكى رەسىمدىكىدەك:



ساقلىسىڭىز ISO ھالەتتە بويىچە ساقلايمەن دېسىڭىز بېسىپ ئۆزىڭىز قانداق بولسىڭىز بايقى جەدۋەلدە بىرنى تاللىسىڭىز بولىدۇ



مانا كۆرۈپسىز ئەمدى سىز بۇنى ساقلىنىد ، سىز باشقىچە شەكىل ئۇمۇ بولىد . يەنى ساقلاشنى شەكىلدە ساقلىماقچى بولغان كۆرسىتىلگەن شەكىللەردىن رەسىمدىكىدەك:

ساقلاشنى باشلايدۇ. دېمەك

ئاندىن كېيىن ھۆججەتنى

سىز بىر ISO ھۆججەتنى ياساپ بولىدىڭىز دېگەن گەپ. سىز توردىن چۈشۈرگەن ISO ھۆججەتنىمۇ مانا مۇشۇنداق دېتاللار بىلەن ياسىغان. ئەمدى بىز تۆۋەندە ياسىغان ئاشۇ ISO ھۆججەتنى ئېچىپ كۆرۈش ۋە مۇشۇ دېتال بىلەن دىسكىغا ئويۇش

ئۇسۇلنى كۆرۈپ ئۆتەيلى (Nero ۋە باشقا دىسكا ئۇيۇش دېتاللىرى بولمىغان شارائىتتا)

2 - ISO ھۆججەتنى دىسكىغا ئۇيۇش

سز ئاشۇ ISO ھۆججەتنى UltraISO دېتال ئارقىلىق ئېچىپ تىزىملىك رامكىسىغا قارىسىڭىز مۇنداق بىر بەلگە بار سز

شۇنى باسىڭىز مۇنداق كۆزنەك كۆرۈنىد .

سز بۇ كۆزنەكتىن ئويغۇچى ۋە ئۇيۇش

سۈرئىتىنى .. تەخىشەپ ئاندىن ئۇيۇش

كۈنۈپكىسىنى باسىڭىز ئاشۇ ISO

ھۆججەتنى باشقا مەخسۇس دېتال ئۇيۇش

دېتاللىرىنى ئىشلەتمەيلا ئويۇۋالالايسىز.

دېمەك بۇ ئۇسۇلمۇ تۈگىدى، ئەمدى سز

ئاۋۋال ئاشۇ ISO ھۆججەتنىڭ ئىچىدىكى

ماتېرىياللارنى تەپسىلىي كۆرۈپ ئاندىن

ئويماقچى بولسىڭىز چۇ؟ بۇ مۇناسان، مۇشۇ

دېتالنىڭ مەۋھۇم ئۆپتىك دىسكا

قوزغاتقۇچىسى ئارقىلىق بۇ مەقسەتنى

ئەمەلگە ئاشۇرالايسىز.

3 - ISO ھۆججەتنى كۆرۈش

سز تاللاش (选项) تىزىملىكىدىن سەپلىمە (配置) نى چەكسىز تۆۋەندىكىدەك كۆرۈنۈش چىقىدۇ.

بۇنىڭدىن سز مەۋھۇم ئۆپتىك دىسكا () تۈرىنى تاللاپ (ئەگەر مەۋھۇم ئۆپتىك دىسكا بار بولسا تەخىشىسىڭىزمۇ بولىد ، يوق

بولسا تەخىشەيسىز) ئۇسكۈنە سانى دېگەن تۈرنى 1 قىلىپ قويسىڭىز بىر دانە مەۋھۇم ئۆپتىك دىسكا قوزغاتقۇچ پەيدا بولىد . 1)

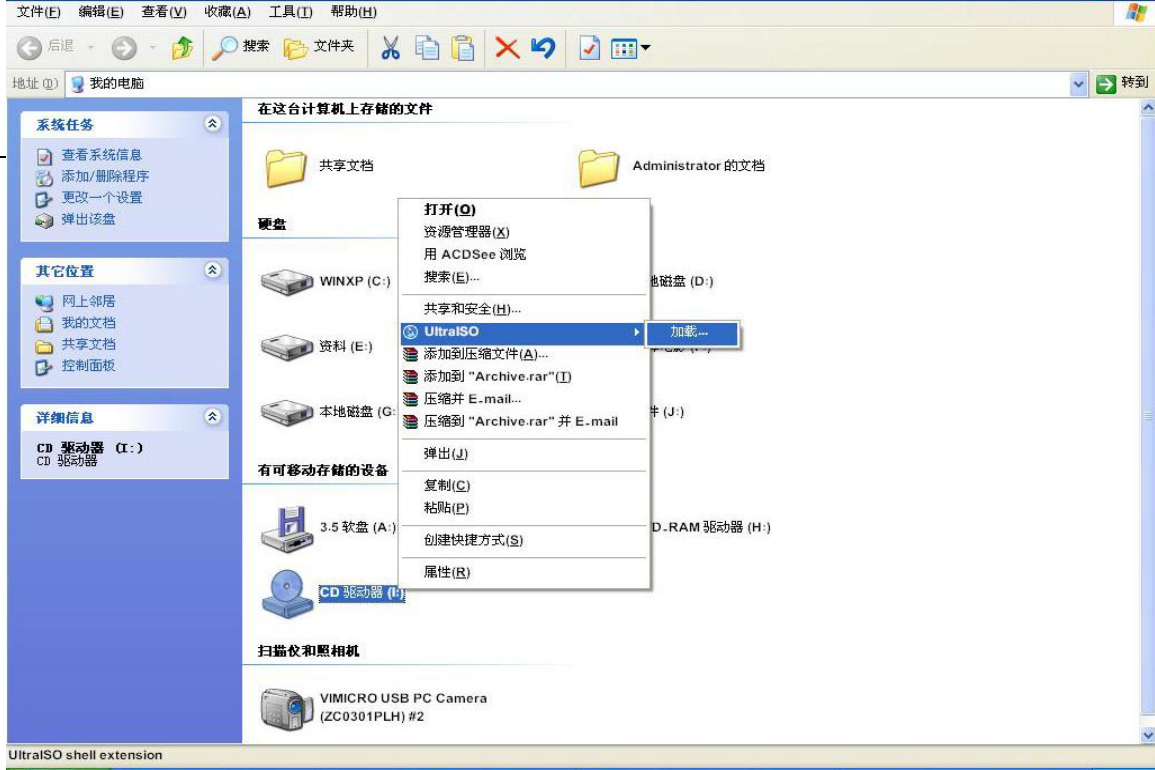
ئەمەس بىر قانچىنى ھاسىل قىلغىلى بولىدۇ)

ئاندىن سز ئاشۇ ISO ھۆججەتنى ئاشۇ مەۋھۇم ئۆپتىك دىسكا قوزغاتقۇچنىڭ

ئوڭ كۈنۈپكىسىنى چېكىپ ياكى ISO ھۆججەتنىڭ ئوڭ كۈنۈپكىسىنى چېكىپ

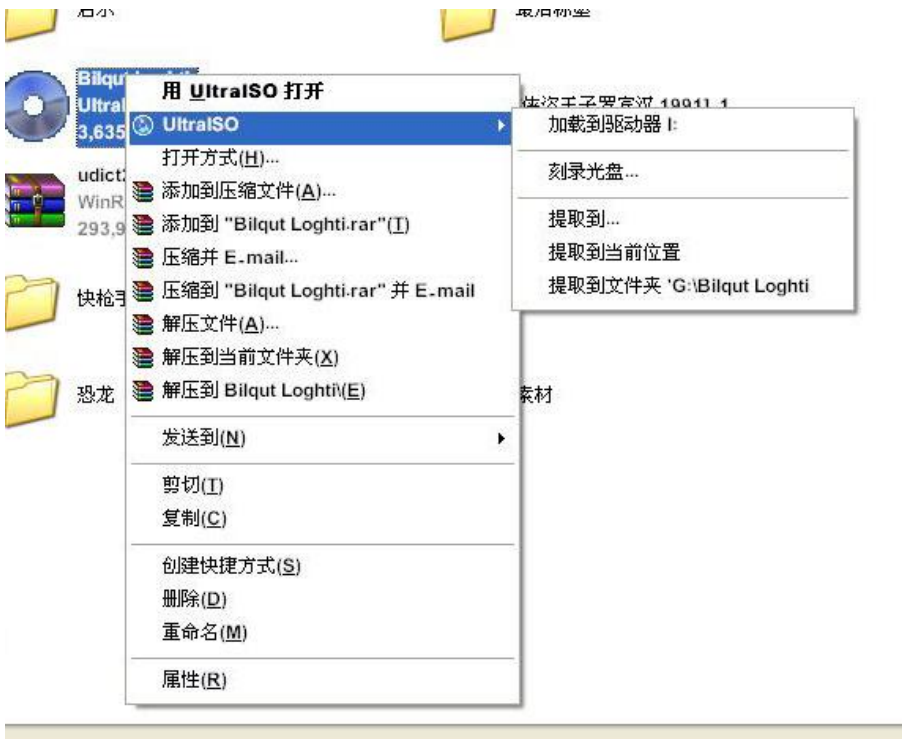
ئەكىرىسىڭىز بولىدۇ. ئەكىرىش ئۇسۇلى تۆۋەندىكىدەك:





رەسىمدىكىدەك ئەكىرىش دېگەننى بېسىپ ISO ھۆججەتنى ئەكىرىشىز بولىد . ئىككىنچى خىل ئۇسۇل ISO ھۆججەتنىڭ ئوڭ كۇنۇپكىسىنى بېسىپ ئەكىرىش ئۇسۇل :

رەسىمدىكىدەك ئەكىرىشىز بولىد ، بۇلارنى تەپسىلىي دېمىسەممۇ بولىدىغۇ دەيمە .



دېمەك دەرىسىز ۋاقىت مۇناسىۋىتى بىلەن مۇشۇ يەردە تۇگىدى . ئەمما بۇ دېتالنىڭ يەنە نۇرغۇن يەرلىرى بار ئىدى ، مەسىلەن : يۇقىرىدىكى جەدۋەلدە كۆرسىتىپ ئۆتكەن ھەممە شەكىلنى ئۆز ئارا بىر بىرىگە ئايلاندۇرۇش دېگەندەك .

ئىنتىل سەيناسدىن كۈلكە 0997

مەخسۇس Office رايۇنى

[ياردەم] word تاقوش يۈزلۈك بېسىش

يوللىغۇچى : laptop

مەندە 100 بەتتىن ئاشىدىغان بىر Word ھۆججىتى بار ئىدى. ھازىر ئۇنى پرىنتېردا A4 قەغەزنىڭ ئالدى كەينىگە بېسىپ چىقارماقچى ئىدىم. ھەممىگە بىرلا بېسىش بۇيرۇق بەرسەم، قەغەزنىڭ ئالدى تەرىپىگە بېسىپ كەينى تەرىپىگە باسىمغاچقا قەغەز ئىسراپچىلىقى بولىدىكەن. بىر بەت - بىر بەتتىن بېسىش بۇيرۇق بەرسەم بەك ئاۋارچىلىك ئىكەن. سورىماقچى بولغىنىم ئاۋۋال تاق بەتلەرنىڭ ھەممىسىنى قەغەزنىڭ ئالدى تەرىپىگە بېسىپ چىقىرىپ بولۇپ تاق بەتلەرنى تۈگىگەندىن كېيىن جۈپ بەتلەرنى قەغەزنىڭ ئارقا تەرىپىگە بىراقلا بېسىپ چىقىرىشنىڭ قانداق ياخشى ئامالى بار؟

ablikim123 نىڭ ئىنكاسى

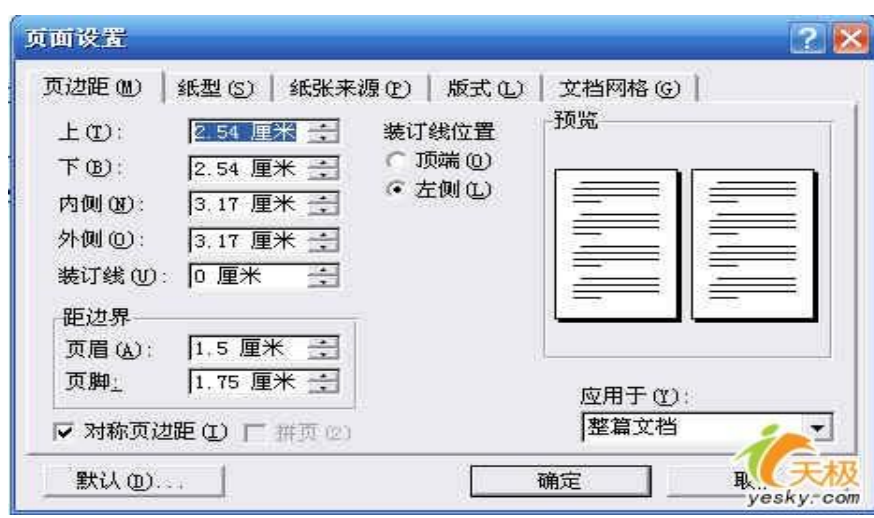
سز بېسىش بۇيرۇغىنى بەرگەندە تىزىملىك قۇرنىڭ ھۆججەت دېگەن تۈرىدىكى بېسىش دېگەن تۈرنى چەكسىز بىر كۆزىگە چىقىدۇ، شۇ كۆزىگە سول تەرەپ ئاستىدىراق بېسىش دېگەن بىر تاللاش تۈرى بار، شۇنىڭ تاللاش تۈرىدە ئادەتتە دائىرە ئىچىدىكى ھەممە بەت دېگەن تاللاش بولىدۇ، سىزنىڭ شۇنى چەكسىز يانا تاق بەتلەر، جۈپ بەتلەر دېگەن تۈر بار، سىز ئالدى بىلەن تاق بەتلەر دېگەننى تاللاپ جەزملەش كۈنۈپكىسىنى بېسىپ، بارلىق تاق بەتلەرنى بېسىۋېلىڭ، ئاندىن بېسىپ چىقىرىپ بولغان بەتلەرنى رەتلەپ 1 - بەتنى ئەڭ ئالدىغا تىزىپ پرىنتېرغا يەنە سېلىپ، ھۆججەت دېگەن تىزىملىك

تۈرىدىكى ئۇرۇپ چىقىرىش دېگەننى تاللاپ، يۇقىرىقى ئۇرۇندىن جۈپ بەتلەر دېگەننى تاللاپ قۇيۇپ
جەزملەش كۇنۇپكىسىنى باسسىڭىز بولىدۇ.

دېققەت: سىز قايسى خىلدىكى پرىنتېرنى ئىشلىتىۋاتسىز بۇنىسى ماڭا نامەلۇم، شۇڭا بىرىنچى قېتىم
ئۇرۇپ چىقارغان بەتلەرنى رەتلىگەندە ئۆز ئەمەلىيىتىڭىزگە ئاساسەن ئىش كۆرسىڭىز بولىدۇ.

يۇلغۇنجاننىڭ ئىنكاسى

文件 دىن 页面设置 دىن 页边距 دىن 对称页边距 نى تاللىۋىتىڭ



ئىنكاس دىن 页码 دىن 位置 دىكى 页面纵向中心 نى تاللاڭ.





格式 دىن مۇۋاپىق فورماتنى تاللاڭ.



كۆڭلىڭىزدىكىدەك بولمىسا 位置 ۋە 对齐方式 لاردىن تەڭشۈالسىڭىز بولىدۇ.

[ياردەم] كىملىكىنى تىپ چىقىش

يوللىغۇچى: ئارۇن

سالام دوستلار مەن بۈگۈن مۇنداق بىر ئىشقا يولۇقتۇم، Excel جەدۋەلدە 500 ئادەمنىڭ كىملىكى نومۇرى رەتلىك يېزىقلىق يەنە بىر Excel جەدۋەلدە 501 ئادەمنىڭ كىملىكى نومۇرى يېزىقلىق بۇ ئىككى جەدۋەلدىكى كىملىك نومۇرلىرى ئوخشاش، پەقەت 1 ئادەمنىڭ كىملىكى نومۇرى ئارىلىشىپ كەتكەن بۇ ئىككى جەدۋەلنى قانداقلىق ئۆز-ئارا ئانالىز قىلىپ 1 ئادەمنىڭ كىملىكىنى تىپ چىقىمىز؟

ئىنكاسچى: يۇلغۇنجان

يېڭى ھۆججەت قۇرۇڭ 1- جەدۋەلدىكى نومۇرنى A قاتارىغا چاپلاڭ، تەرتىپلەڭ. يەنە يېڭى ھۆججەت

قۇرۇڭ 1- جەدۋەلدىكى نومۇرنى A قاتارىغا چاپلاڭ تەرتىپلەڭ. ئاندىن 2- ھۆججەتتىكى 1- ھۆججەتنىڭ

B قاتارىغا چاپلاڭ. (ئاددىي تەسۋەك ئۇسۇل)

ياكى ئىككىلىسىنى بىر جەدۋەلنىڭ 2 قاتارىغا چاپلاپ 筛选 ياكى 高级筛选 نى قوللىنىڭ.

بۇ فورمىلانى ئىشلىتىڭ (فورمىلانى كىرگۈزۈپ بولۇپ فورمىلانى تاللاپ Ctrl+Shift+Enter نى بېسىڭ)

=VLOOKUP(A2&"sheet1", IF({1,0}, 总表!\$A\$2:\$A\$11&总表!\$B\$2:\$B\$11, 总表!\$D\$2:\$D\$11), 2,)

ياكى =VLOOKUP(A2&ZZ, IF({1,0}, 总表!\$A\$2:\$A\$30&总表!\$B\$2:\$B\$30, 总表!\$D\$2:\$D\$30), 2,)

ياكى =VLOOKUP(A2&ZZ, IF({1,0}, 总表!\$A\$2:\$A\$30&总表!\$B\$2:\$B\$30, 总表!\$D\$2:\$D\$30), 2,)

نەتىجىسىنى قالدۇرۇڭ

ئىنكاسچى: ئارۇن

مۇنداق قىلدىم، ئىككى خىل جەدۋەلدىكى كىملىك نومۇرنى A1 قاتارغا ۋە B1 قاتارغا چاپلاپ ئاندىن سانلىق مەلۇمات (数据) دىن تاسقاپ تاللاش (筛选) دىن ئاپتوماتىك ئىلغاش (自动筛选) نى باستمى، ئاندىن جەدۋەل تاللاش ھالىتىگە ئۆتتى ئاخىردا B1 دىكى ئۈچ بۆلۈك سىيرىلما تىزىملىكىنى بېسىپ بىرىنچى تۇرنى يەنى ئۆزلەش تەرتىپى بويۇنچە تىزىش (升序排列) نى باستمى، شۇنىڭ بىلەن بۇ 501 كىملىك نومۇرغا ئارىلىشىپ قالغان 1 دانە كىملىك نومۇرى يېتىم قالدى.

[ھۈنەر] Word تا بەت يۈزىنى قۇلۇپلاش

يوللىغۇچى: شەيخ

مەن تۇيۇقسىز excel دە مەلۇم رايوننى ياكى پۈتۈن بەتنى قۇلۇپلىغىلى بولغاندىن كېيىن Word دىمۇ قۇلۇپلىغىلى بولۇشى مۇمكىن دەپ ئويلاپ، بۇ ئىقتىدارنى تېپىپ باقماقچى بولدۇم. گەرچە مەلۇم رايوننى قۇلۇپلىغىلى بولمىسىمۇ (مەن قىلالىدىم، بەلكىم بولۇشى مۇمكىن) بەت يۈزىدىكى مەزمۇنلارنى كۆرگىلى بولىدىغان بىراق ئۆزگەرتكىلى بولمايدىغان ياكى مەلۇم ئىقتىدارلىرىنىلا كېرەككە كېلىدىغان باشقىلىرىنى كېرەككە كەلمەيدىغان قىلىپ قۇلۇپلاپ مەخپىي نومۇر سالغىلى بولىدىكەن. قېنى سىناپ كۆرۈڭلار.

工具 → 保护文档 → 格式限制设置

ئىقتىدارنى بېكىتىپ بولۇپ 3- قەدەمدە ئاندىن ئۆزىڭىز تاللىماقچى بولغان

是，启动强制保护 是، 启动强制保护 نى باسسۇڭىز بىر مەخپىي نومۇر كۆزىتىكى .

[ھۈنەر]

Excel دا «ئەر» ۋە «ئايال» نى ئاپتوماتىك چىقىرىش

يوللىغۇچى: يۇلغۇنجان

بۇ تېمىنى ھازىر ئىزدەپ تاپالمىغاچ قايتا يوللاپ قويدۇم

ياردەم؛ ماڭا ياردەم قىلساڭلار بوپتىكەن 1كونۇپكىسى باسماق ئەر تالانسا، 2كونۇپكىسى باسماق

ئايال تالانسا بولاتتى. مۇشۇنداق فورمىلا بولسا يوللاپ بەرسەڭلار بوپتىكەن

1رەقەمنى يازماق خەنزۇچە 男 خېتى چىقىدىغان. 2رەقەمنى يازماق 女 خېتى چىقىدىغان فورمىلا بارمۇ.

جاۋاب؛

مۇنداق قىلىڭ A1 گە 1نى A2 گە 2 نى كىرگۈزۈڭ، B1 گە ئەر دەپ B2 گە ئايال دەپ يېزىڭ.

ئەمدى 插入 名称 نى 定义 تاللاپ nam دەپ نام بېرىپ قوشۇپ دائىرنى A1 دىن B2 گىچە قىلىپ بەلگىلەپ جەزملەڭ.

ئىنتىل سەيناسى ئەمدى H1 گە مۇنداق فورمۇلا كىرگۈزۈڭ

=IF(G1="", "", VLOOKUP(G1, nam, 2, 1))

H1 نى تاللاپ H10 غىچە تولدۇرۇڭ. سىز G1 گە 1نى كىرگۈزسىڭىز H1 دە ئەر دەپ چىقىدۇ، G10 گە 2نى كىرگۈزسىڭىز H10 دە ئايال دەپ چىقىدۇ.

Excel دا جەدۋەل لايىھىسىنى ئۆزگەرتىمەي كۆچۈرۈشتىن

ياردەم سورايىمەن

يوللىغۇچى: anwar0903

ھۆرمەتلىك تورداشلار Excel دا جەدۋەل لايىھىسىنى ئۆزگەرتىمەي، ئۆزبېتى كۆچۈرۈشنىڭ ئۇسۇلىنى قانداق؟

مەن دېمەكچى بولغىنىم: Sheet1 دىكى جەدۋەلنى شۇ خىزمەت جەدۋىلىنىڭ ئۆزىگە، يەنى (ئاستىغا) جەدۋەل لايىھىسىنى ئۆزگەرتىمەي كۆچۈرۈش. 复制 قىلىپ كۆچۈرسەم جەدۋەل لايىھىسى ئۆزگىرىپ كېتىپ تەڭشەشكە توغرا كەلدى.

ئەسكەرتىش: (ئاستىدىكى مەزمۇن بويىچە چۈشەندۈرمەڭ)

Excel نىڭ خىزمەت جەدۋىلىنى بەت لايىھىسىنى ئۆزگەرتىمەي كۆچۈرۈش ئۈچۈن ئەگەر 复制 قىلىپ كۆچۈرسە بەت لايىھىسى ئۆزگىرىپ كېتىدۇ، بەت لايىھىسىنى ئۆزگەرتىمەي ئۆز پېتى بويىچە كۆچۈرۈش ئۈچۈن مەسىلەن Sheet1نى كۆچۈرمەكچى بولساق مائۇسنى Sheet1دېگەن خەتنىڭ ئۈستىگە ئەكېلىپ مائۇسنىڭ ئوڭ كۇنۇپكىسىنى بېسىپ چىققان تىزىملىكتىن 移动和复制工作表 تاللاپ چىققان كۆزنەكنىڭ ئاستىدىكى 建立副本 نىڭ ئالدىغا توغرا بەلگە قويۇپ جەزملەشتۈرسەك مۇشۇ Sheet1 نىڭ سانى ۋە خەتلىرى ۋە بەت شەكلىنىنىمۇ ئۆزگەرتىمەستىن ئۆز ئەينى بىر نۇسخا كۆچۈرىدۇ.

يۇقىرىقى ئۇسۇلدا كۆچۈرمىنى ئۆز پېتى كۆچۈرۈلىدۇ. لېكىن كۆچۈرۈلگەن نۇسخىسى ئەسلىدىكى خىزمەت دەپتىرىنىڭ ئىچىگە كۆچۈرۈلىدۇ. ئەگەر باشقا بىز خىزمەت جەدۋىلىگە ئۆز پېتى كۆچۈرمەكچى بولساق تۆۋەندىكى ئۇسۇلنى قوللانساق بولىدۇ.

يەنە بىر ئۇسۇل: ئالدى بىلەن كۆچۈرمە كىچى خىزمەت جەدۋىلىنىڭ سول تەرەپ ئەڭ ئۈستىدىكى كاتەكچىنى (يەنى قۇر بىلەن ستون كېسىشكەن سول تەرەپ ئەڭ ئۈستىدىكى كاتەكچە) مائۇس بىلەن بىر چەكسەك خىزمەت جەدۋىلىنىڭ ھەممە مەزمۇنى تاللىنىدۇ، ئاندىن كۆرۈش دېگەن كۇنۇپكىنى بېسىپ، ئاندىن باشقا خىزمەت دەپتىرنى ئېچىپ شۇنىڭ ئىچىدىكى كۆچۈرمە كىچى بولغان خىزمەت دەپتىرنىڭ سول تەرەپ ئەڭ ئۈستىدىكى كاتەكچىنى (دىققەت بۇ كاتەكچە A1 ئەمەس بەلكى ستون بىلەن قۇر كېسىشكەن ئورۇن) بېسىپ، چاپلاش دېگەن كۇنۇپكىنى باسقاق جەدۋەل ئۆز پىتى كۆچۈرۈلىدۇ، شۇنداقلا مۇناسىپ ئۇلانما بولسا ئەسلىدىكى خىزمەت دەپتىرنىڭ ئىچىدىكى ئۇلانما بىلەن بىردەك ئىناۋەتلىك بولىدۇ.

ئىنكاسچى: ئادىل

Sheet1 نى مائۇس سولدا چېكىپ ئاندىن Shift كۇنۇپكىسىنى بېسىپ تۇرۇپ قۇيۇۋەتمەي سۆرەپ

يېنىغا ئەكېلىپ قۇيۇۋەتسىڭىز بولىدۇ

ئىنكاسچى: يۇلغۇنجان

جەدۋەلنى پۈتۈن تاللاپ كۆپەيتىپ يېڭى جەدۋەلگە 选择性粘貼 ئارقىلىق چاپلىساچۇ؟ بەزى ئىقتىدار

كەم قالسا 选择性粘貼 دىكى تۈرلەرنى تاللاپ تەكرار چاپلىساق؟

يوللىغۇچى: anwar0903

يۇلغۇنجان ئەپەندى، سىزدىگە نەدەك قىلسام نەتىجە يەنىلا ئوخشاش. جەدۋەل كاتەكچىسىنىڭ قۇر

ئېگىزلىكىنى يەنە قايتا تەڭشەشكە توغرا كېلىدىكەن. جەدۋەل كاتەكچىسىنىڭ قۇر ئېگىزلىكىنى ئوخشاش

قىلىپ كۆچۈرۈشكە بولمامدۇ؟ ئوخشاش بىر جەدۋەلنى ئاستىغا ئوخشاش كۆچۈرۈپ ئىشلىتىشكە توغرا كېلىپ

قالغان ئىدى.

يوللىغۇچى: ablikim123

سز جەدۋەلنى قۇرلار بويۇنچە تاللاپ، كۆچۈرۈش دېگەن كۇنۇپكىنى بېسىپ، كۆچۈرمەكچى بولغان ئۇرۇندىكى قۇر نومۇرىنى تاللاپ تۇرۇپ چاپلاش دېگەننى باسسڭىز جەدۋىلىڭىز ئۆز پىتى كۆچىدۇ. بۇ ئۇسۇلدا سز دېگەن مەقسەتكە يېتەلەيسىز، يەنى: بىر جەدۋەلنى شۇ جەدۋەلنى ئاستىغا ئۆز پىتى كۆچۈرەلەيسىز.

ئەگەر، سز شۇ جەدۋەلنى جەدۋەلنىڭ ئوڭ تەرىپىگە ئۆز پىتى كۆچۈرمەكچى بولسىڭىز، ستون ھەپتى بويۇنچە تاللاپ، كۆچۈرۈش دېگەننى بېسىپ، كۆچۈرمەكچى بولغان ئۇرۇندىكى ستون بەلگىسىنى تاللاپ قۇيۇپ (دىققەت پۈتۈن ستون تاللىنىدىغان ھالەتتە تاللايسىز) چاپلاش كۇنۇپكىسىنى باسسڭىزلا بولىدۇ.

ئەگەر چۈشەنمىسىڭىز: qq: 376728939


يوللىغۇچى: anwar0903

ablikim123 ئەپەندى، سز كۆرسەتكەن ئۇسۇل بويىچە بولىدىكەن. كۆپ رەھمەت ...

[ھۈنەر] word تىن كىچىككىنە مسال

يوللىغۇچى: زېرەك بالا

word تا بىر بەتتىن يەنە بىر بەتكە چۈشۈش ئۈچۈن ئىنتىرنى كۆپ بېسىپ ئاندىن يەنە بىر بەتكە چۈشىمىز. ئەگەر بىز بىر بەتتە تۇرۇپ يەنە بىر بەتكە تىز ئاتلاش ئۈچۈن تۆۋەندىكى ئۇسۇلنى ئىشلەتسەك بولىدۇ. يەنى، word تا بىر بەتتە تۇرۇپ ئاندىن كومپيۇتېر كۇنۇپكا تاختىسىدىن ctrl نى بېسىپ تۇرۇپ ئاندىن Enter نى باساق يەنە بىر بەتكە تىز ئاتالايدۇ.



shift كۈنۈپكىسىنىڭ 10 چوڭ ئالاھىدىلىكى

يوللىغۇچى: شۇخقار

1. سىز QQ دا پاراڭلىشىۋاتقان ۋاقتىڭىزدا يوللىغان ئۇچۇرىڭىز ئاستا يوللىنىدۇ شۇنداقمۇ؟ بۇنداق ۋاقتتا سىز shift كۈنۈپكىسى ئارقىلىق بۇ مەسىلىنى ھەل قىلالايسىز.
ئۇچۇر يوللاشتا shift كۈنۈپكىسىنى بېسىپ يوللىشىڭىز قارشى تەرەپكە تېز يوللىنىدۇ.
2. كومپيۇتېرىڭىزدا تورغا چىقىۋاتقان ۋاقتىڭىزدا ۋىروس ياكى ئەخلىت توربەتلەرنىڭ تەسىرىدىن كۆپلىگەن كۆزىڭىز ئېچىلىپ كېتەمدۇ؟ shift كۈنۈپكىسىنى بېسىپ تۇرۇپ بىرلا كۆزىڭىز ئارقىلىق بارلىق كۆزىڭىزنى ئۆچۈرۈش مەقسىتىگە يېتەلەيسىز.
3. ھەرپلەرنىڭ چوڭ-كىچىكلىكىنى shift كۈنۈپكىسى ئارقىلىق تەڭشەپ يېزىشقا بولىدۇ. (مېنىڭچە بۇنى خېلى كۆپلىگەن تورداشلار ئىشلىتىپ باققانغۇ دەيمەن؟)
4. كومپيۇتېرغا يېڭى بىر يۇمشاق دېتال قاچىلاپ بولغان ۋاقتىڭىزدا قايتا قوزغىتىشنى تەلەپ قىلىدۇ، بۇ ۋاقتتا shift كۈنۈپكىسى ئارقىلىق بۇ تاللانمىدىن قۇتۇلغىلى بولىدۇ.

5. كۆپلىگەن ھۆججەتنى تاللىغان ۋاقتىڭىزدا shift ئارقىلىق بىرىنچى ھۆججەت بىلەن ئەڭ ئاخىرقى ھۆججەتنىڭىزنى تاللىشىڭىز بىرلا ۋاقتتا تۈركۈم ھۆججەتلەرنى تاللاش مەقسىتىگە يېتەلەيسىز.

6. ھۆججەت ئۆچۈرگەندە shift ئارقىلىق ئۆچۈرۈلگەن ھۆججەتلەر ئەخلەت ساندۇقىغا كىرمەي بىراقلا ئۆچۈرۈلدى.

7. نۇر دىسكىنى CD-Rom غا سالغاندا shift كۇنۇپكىسىنى بىرنەچچە قېتىم بېسىۋەتسىڭىز ئاپتوماتىك قويۇش ئۇسۇلىنى چەكلەشكە بولىدۇ.

8. shift+F10 بىرلا ۋاقتتا ئىشلەتكەندە مائۇسنىڭ ئوڭ كۇنۇپكىسىنى ئىشلەتكىلى بولىدۇ.

9. ھۆججەت ئاچقاندا shift كۇنۇپكىسىنى بېسىپ تۇرۇپ ئاچقاندا ھۆججەتلەرنىڭ مەزمۇنى يېڭى كۆزىكتە ئېچىلىدۇ.

10. كومپيۇتېرنى قوزغىتىپ بولۇپ shift كۇنۇپكىسىنى بېسىپ تۇرغاندا 启动菜单 نىڭ ئىچىدىكى ھۆججەتلەرنىڭ قوزغىلىپ كېتىشىنىڭ ئالدىنى ئالغىلى بولىدۇ.

دوستۇم سىز بۇ 10 چوڭ ئالاھىدىلىكىدىن قانچىنى ئىشلىتىپ بېقىپسىز؟

ئەسكەرتىش: ئەسەرنى باشقا مۇنبەرلەرگە يوللاشقا بولىدۇ، لېكىن ئېلىنغان مۇنبەر ئادرېسنى قالدۇرۇپ قويۇشقا بولمايدۇ!

ئىنكاسچى: ئەلئوغلى

ئابىرال:

1. سىستېما قوزغىلىۋاتقان چاغدا Shift كۇنۇپكىسىنى بېسىپ تۇرساق، <باشلاش> - پىراگرامما - قوزغاش >

ئىچىدىكى

پىروگراممىلارنى ئىجرا قىلمايلا قوزغىلىدۇ.

2. ئەگەر سەل كوناپ قالغان ئوپتىك دىسكىنى ئوپتىك قوزغاتقۇچقا سالغاندا، Shift كۇنۇپكىسىنى بېسىپ

تۇرساق

دىسكا ئىچىدىكى ئاپتوماتىك قوزغىلىش پروگراممىسىنى ئوقۇمايلا دىسكىنى ئاچقىلى بولىدۇ.

3. بىرقانچە ھۆججەتلەرنى بىراق تاللىماقچى بولغاندا، ئالدى بىلەن بىر ھۆججەتنى تاللاپ، ئاندىن Shift

كۇنۇپكىسىنى بېسىپ

تۇرۇپ، يەنە بىر ھۆججەتنى تاللىساق، بۇ ئىككى ھۆججەتلەرنىڭ ئارىسىدىكى باشقا ھۆججەتلەرمۇ بىراقلا

تاللىنىدۇ.

4. ھۆججەتنى ئۆچۈرگەن چاغدا Shift كۇنۇپكىسىنى بېسىپ تۇرۇپ ئۆچۈرسەك، ھۆججەت بىراقلا

ئۆچۈرۈلىدۇ. بولمىسا

ئالدى بىلەن ئەخەت ساندۇقىغا كىرىپ، ئاندىن ئەخەت ساندۇقىنى تازىلاش ئارقىلىق ئۆچۈرۈشكە توغرا

كېلىدۇ.

بىۋاسىتە ئۆچۈرۈشنىڭ يەنە بىر ئۇسۇلى ئاۋۋال ھۆججەتنى تاللىۋېلىپ، ئاندىن Shift+del كۇنۇپكىسىنى

بىراقلا

بېسىشتىن ئىبارەت.

5. ئەگەر سىزنىڭ مائۇسىڭىزنىڭ ئوڭ كۇنۇپكىسى ئىشلىمەي قالسا، Shift+F10 كۇنۇپكىسىنى تەڭ

باسسىڭىز

مائۇس ئوڭ كۇنۇپكىسىدىكى ئېسىلما تىزىملىك كۆرۈنىدۇ.

6. ئادەتتە تور زىيارەت قىلغۇچتا، يىڭى بىر بەتنى يىڭى بىر كۆزۈكتە كۆرسەتمەكچى بولساق، Shift

كۇنۇپكىسىنى بېسىپ

تۇرۇپ، ئۇلانمىنى چەكسەك، ئاشۇ ئۇلانمىدىكى بەت يىڭى بىر كۆزۈكتە ئىچىلىدۇ. بۇ ئۇسۇلنى يەنە مىنىڭ

كومپيۇتېرىم

ئىچىدە قوللىنىشقىمۇ بولىدۇ. يەنى Shift كۇنۇپكىسىنى بېسىپ تۇرۇپ، خالىغان دىسكا نامى ياكى

مۇندەرىجىنى ئىككى چەكسەك

يىڭى بىر كۆزنەك ئىچىلدۇ.

7. ئادەتتە سىستېمىنىڭ مىكروسوفت پىنىپىن ئۇسۇلى بىلەن خەت كىرگۈزۈش ھالىتىدە Shift كۇنۇپكىسىنى بىر

باساق

ئىنگىلىزچە كىرگۈزۈش ھالىتىگە، يەنە بىر باساق خەنزۇچە كىرگۈزۈش ھالىتىگە ئۆتدۇ.

تاللىغان شۇ تۈرنىڭ تىز قوزغىتىش كۇنۇپكىسىنى قۇرۇش	مەلۇم بىر تۈرنى تاللاپ سۈرگەندە Ctrl + Shift كۇنۇپكىسىنى بېسىۋېلىش
ئېكران ياكى كۆزنەك يۈزىدە كۆپ تۈرنى تاللاش ياكى ھۆججەت ئىچىدىكى مەزمۇنى تاللاش	Shift+ تاللىغان بىر ئىستىرىلكا كۇنۇپكىسى
«ئىلغاش» كۇنۇپكىسىنى ئېچىش، تاقاشنى ئالماشتۇرۇش	ئوڭ تەرەپتىكى Shift كۇنۇپكىسىنى سېكۋىنتت بېسىپ تۇرۇش
«يېپىشتۈرۈش كۇنۇپكىسى» نى ئېچىش، تاقاشنى ئالماشتۇرۇش	Shift كۇنۇپكىسىنى 5 قېتىم بېسىش
«يۇقىرى سېلىشتۇرۇش دەرىجىسى» نى ئېچىش، تاقاشنى ئالماشتۇرۇش	سول تەرەپتىكى Alt + سول تەرەپتىكى Print Screen + Shift
«مائۇس كۇنۇپكىسى» نى ئېچىش، تاقاشنى ئالماشتۇرۇش	سول تەرەپتىكى Alt + سول تەرەپتىكى Shift + ۋە Num Lock

XP نىڭ خاسلىقىدىكى OEM ئۇچۇرىنى ئۆزگەرتىش

يوللىغۇچى: كۈلكە 0997

سز كومپيۇتېرىڭىزنىڭ خاسلىقىنى ئۆزىڭىز خالىغانچە ئۆزگەرتىۋېلىشنى ئويلايمسىز؟ ئۇنداقتا دەرھال تۆۋەندىكىدەك مەشغۇلات قىلىڭ.

ئۆزگەرگەندىن كېيىنكى ھالەت مۇنداق بولىدۇ.



ئۇنداقتا بىز ئىشنى باشلايلى:

1- قەدەم:

سز ئاۋۋال C:\windows\system32\ نىڭ ئىچىدىن تۆۋەندىكى 2 خىل ھۆججەتنى تېپىڭ.

OEMINFO. INI
OEMLOGO. BMP

تاپقاندىن كېيىن بۇ ھۆججەتلەرنى باشقا بىر مۇندەرىجىگە زاپاسلىۋېلىڭ.

2 - قەدەم:

سىستېما خاسلىقىنى ئۆزگەرتىش

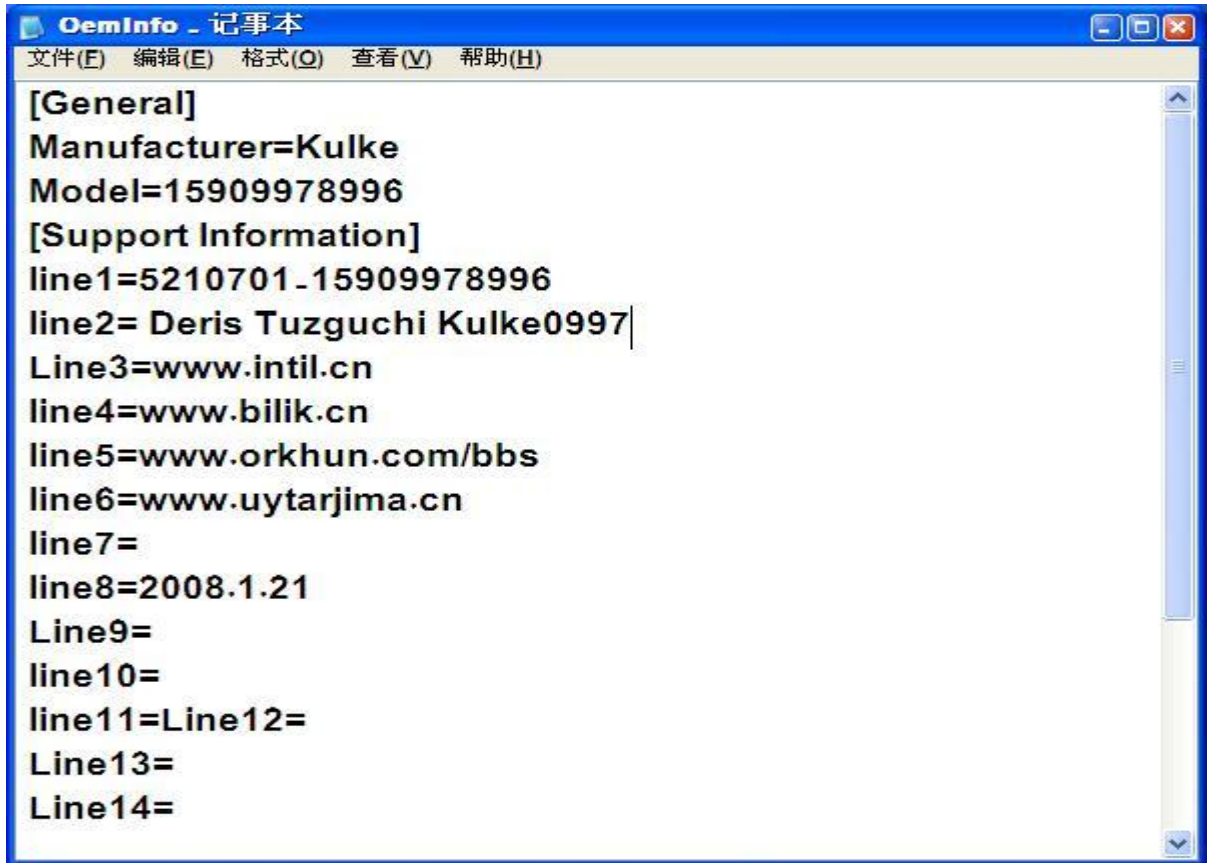
ئەمدى سز C:\windows\system32 نىڭ ئىچىدە تۇرۇپ OEMINFO. INI بۇ ھۆججەتنى ئېچىڭ. ئاندىن تۆۋەندىكى

رەسىمدىكى ئۇچۇرلارنى ئۆزىڭىز خالىغانچە ئۆزگەرتىپ ساقلاڭ. كېيىنكى رەسىمدىكىدەك ئۆزگەرتىشىڭىز بولىدۇ.

ئەسلى رەسىم:



ئۆزگەرتكەندىن كېيىنكى رەسىم:



بوش قالغان يەرنى خالغانچە ئۆزگەرتىۋالسىڭىز بولىدۇ.

3 - قەدەم:

OEM نىڭ Logo سىنى ئۆزگەرتىش



كۆرگەندەك ئاشۇ سىزىلغان رايون ئىچىدىكى رەسىمنى دېبەكچى. دىققەت قىلىدىغان بىر ئىش بۇ رەسىمنى ياسىغاندا چوقۇم 160*120 پىكسېل بويىچە ياساش كېرەك. ھەم ساقلىغاندا «OEMLOGO. bmp» ئاشۇ نام بىلەن ساقلاش كېرەك. چوقۇم bmp ھالەتتە ساقلىنىشى ئەڭ مۇھىم. بولمىسا باشقىچە شەكىلدە ساقلىسىڭىز رەسىم كۆرۈنمەيدۇ. ئاندىن رەسىمنى پۈتتۈرگەندىن كېيىن C:\windows\system32 نىڭ ئىچىگە يۆتكەپ قويسىڭىز بولىدۇ.

نەھىيەلەرچى - نەھىيەلەرچى نەھىيەلەر

ئات ھەققىدە مۇخەممەس (ئەھمەدشاھ قاراقاشى)

يوللىغۇچى: يۇلغۇنجان

ئەسلى يوللىغۇچى: hekemi

ئات ھەققىدە مۇخەممەس

ئەھمەدشاھ قاراقاشى

دۇئاسى بىئەدەد، خوجام، نەزەر مۇقىمغا ئەلۋەتتە،
تەھىياتۇ سالىم ئانچۇنان ئاھۇ-نادامەتتە،
ۋىسال بولغاي دۇئا بىرلە سالىم ياخشى سائەتتە،
ياد ئەيلىدىم سىنى ھەركۈن سەھەرلەردە ئىبادەتتە،
سەندىن ئۆزگە دوستۇم يوق ئىدى ئاقسۇ ۋىلايەتتە.

ساڭا مەن نامە يازدىم، نامۇناسىپ لاۋىدىن ئەي يار،
بىمەدۇللاھ، تىرىكلىكتىن نىشانە ئەيلىدىم ئىزھار،
بىلىشنى ئىستىسەڭ، مۇندا شۇكۇۋىركىم، بىز ئەمەس بىمار،

تىنىڭ ساقمۇ بۇ كۆۈنلەردە سېنىڭ، ئاندا نە ھالىڭ بار،
مۇشەققەتلىكىمۇ سەن، يائۇتتىمۇ ئۆمرۈڭ پاراغەتتە؟

قېرىلىق ھالىدىن سورىسام، يېتىشتى نەچچىگە ياشىڭ،
سېنىڭ ھالا بۇ كۆۈنلەردە ئاقارمىشىمۇ قارا باشىڭ،
ئايال، ئۇششاقلىرىڭ ساقمۇ، يەنە قوۋمۇ قېرىنداشىڭ،
قانداقتۇر ئىشتىھايىڭ، سىڭەمدۇ ھەر ۋاق يېگەن ئاشىڭ،
تەنلىرىڭ ساق، چىرايىڭ تازىمۇ ھۆسنى مالا مەتتە؟

ئاڭلىغىن، ئەي رەپىقا، سۆزنى ئەھمەدشاھ قاراقاشتىن،
بايان ئەيلەيكى ھالىمنى ساڭا ئەمدى يېڭىۋاشتىن،
ئەقىدەم بار ئىدى شۇنچە يېقىن تۇغقان - قېرىنداشتىن،
سېنىڭ كۆڭلۈڭ ماڭا قاتتىق ئىكەن گويى قاراتاشتىن،
كۆرۈپ مەن، بىلگىنىم يوق ئۇنى ئەينى زۆرۈرىيەتتە.

سېنى مەن دوستۇ يارىم دەپ، كۆڭۈلدە ئېتىقاد ئەتكەچ،
مۇھەببەت رىشتىسىدىن ھەر زامان كۆڭلۈمنى شاد ئەتكەچ،
سۆۋپىتىڭنى قىلىپ دائىم خوتەن ئەھلىگە، ياد ئەتكەچ،
ئەۋەتتىم ساڭا ئاتىشى تەڭگىنى، ساڭا كۆپ ئىتىماد ئەتكەچ،
ئەۋەتكەي بىر ياخشى ئات دەپ، ھامان ئۆتتۈم خىيالىتتە.

پۇلۇمنى توختىتىپ بىر يىل، ئەۋەتتىم ساڭا بىر ئات،

ئېشەكچە يوقتۇر رەپتارى ، بۇ ئاتنىڭ ھەربىر مەجەزى يات ،
كى يولدا توختىۋالدى قامچا بىلەن ئۇرمىسام پات - پات ،
كۇلا - ئارغامچىنى ئۇۋزى قوزۇققا باغلىسام قات - قات ،
ئۇلاپ ئارغامچىنى ھاردىم ، كۇۋنى قالدىم مالا مەتتە .

بايان ئەيلەي يەنە بىر - بىر بۇ ئاتنىڭ ئەيىبىنى ، ئاڭقا ،
قىغىر قۇيرۇق ، سىغا سۆڭەكچە ، پۇتى مايماق ، بويى لاڭقا ،
بىرى تەپكەك ، بىرى مۆڭگەك ، بۇ ئەيىبلەر ئۇۋستىگە ماڭقا ،
ساماندىن بەش كۆشۈۋەك يەپ ، ھەرقەدەمدە بىر تۇرۇپ ساڭقا ،
تۇغۇلماس ھېچ ۋىلايەت ئىچىرە بىر ئات بۇ قىياپەتتە .

مىنىپ چىقسام ئېلىپ ئۇردى ، يىقىلدىم ، نەچچە كۇۋن ياتتىم ،
قويۇپ بەرسەم ، بۇزۇپ باغنى ، ھەمىشە ئەلنى قاقشاتتىم ،
سۇغارغاندا قېچىپ سۆرەپ ، ئاران ھارغاندا توختاتتىم ،
تېگىشتىم ئۇي بىلەن بەش - ئالتە نۆۋەت ، ئون قېتىم ساتتىم ،
قىلىپ دەۋا كېلىۋەردى ، ماڭا ياندى شەرىئەتتە .

ئەگەر يولغا مىنىپ چىقسام ، تۈزۈك يۈگۈرۈپ چاپالمايدۇ ،
ۋە يا ئۇي ھارۋىسى بىلەن باراۋەرمۇ ماڭالمايدۇ ،
مۇبادا توختىۋالغاندا ئۇرۇپ قويسام چىچاڭلايدۇ ،
مىنىپ تۇرغان كىشى شۇنچە بېرىپ يەرنى قۇچاقلايدۇ ،
خەتەرلىكتىن بۆلەك خىسلەت تېپىلماس بۇ كاساپەتتە .

ئۇرۇپ مىڭ تەستە چاپتۇرسام، سوڭۇلدايدۇ ئېشەك ئوخشاش،
قورساق سانجىق بىلەن ئاغرىپ، كېتەر گويىا زىڭىلداپ باش،
يەنە بىر ئەيىبى شۇدۇر چىرقىراپ سەت، يولدا تاپ توختاش،
زېرىكمەي مەنە، بىر سائەت بېرەلمەس ھېچ كىشى بەرداش،
شەھەر-يېزا ئارا قىلغان سەپەر، سەيلە-سايىھەتتە.

ئېرىقنى كۆرسە ياندى ئارقىسىغا، ئۆتمىدى ئاتلاپ،
ئەگرى يولغا كىرىپ ئالسا ئەگەر كىم، ھارمىدى قاتراپ،
غۇلاپ بويىنىدىن چۈشتۈم، قاترىغاننىڭ زەربىدىن چاچراپ،
ئىچىم سانجىق بىلەن تولدى، قوۋۇرغام بەنتىدىن ئاچراپ،
ساقايدىم ھەر زامان پارپى يالاپ مەجۇنى شەربەتتە.

جاھان بازارىدا ھېچكىم بۇ ئاتقا تەڭنى تاپماسلەر،
يىقىلسا گاھىدا مۇدۇرۇپ، تېپىپ-ئۇرمىسا قوپماسلەر،
زورىدىن بىر يۈگۈرسۇن دەپ ھەر نېمە قىلسا، چاپماسلەر،
سالاملاشسام، تۇرۇۋېلىپ، تاياقسىز زادى ماڭماسلەر،
ئوسال ئات كۆپ قېتىم قويدى مېنى شۇنچە خىجالەتتە.

ئېغىلنى توختىماي بۇزدى، ئىشىكىنى كۆپ قېتىم چاقتى،
بوغۇپ تەخەينى ئۆلتۈردى، موزاينىڭ ھەم خۇنى ئاقتى،
قېچىپ كەتسە تۇتۇق بەرمەي، تالاي كۈن باشقىلار باقتى،

تۆلەپ ھەق ھارمىدىم مەنمۇ، ھامان ھەركىمگە خۇشياقتى،
تالاپەتتىن بۆلەكنى كۆرمىدىم، قايغۇ-نادامەتتە.

مېنى زاغلىق ئېتىشتى خەلق، بۇ ئات ئەھۋالى كۆپ تارقاپ،
ئېلىپ چىقماستىن بەند قىلدىم، ئۇنى تۇۋرۇككە چىڭ باغلاپ،
قۇمۇردى - يۇلدى تۇۋرۇكنى، كېچە كىرسەم مۆڭگۈپ قۇتراپ،
كاسەپەتنى ئېغىل باسقاچ توكۇر بولدى پۈتى ئاقساق،
دېدىم مەن: ئۆلۈشمۇ ئۆلسۇن، خۇدا قىلغان ئىرادەتتە.

ئۇرۇق - تۇغقانلىرىم قانچە قېشىمغا ئات سوراپ كەلدى،
بۇ ئاتنىڭ ئەسلى خۇي - پەيلى مېنى غەمگە ئوراپ كەلدى،
باھانە ئەيلىسەم نەچچە، ئۇلار يامان قاراپ كەلدى،
ئىلاجىم يوق بېرىپ تۇردۇم، مەنەلمەي ياندۇرۇپ كەلدى،
بۇ جىنىم چىققىلى تۇردى كۈنى يۈزىڭ خىجالەتتە.

ئەۋەتكەن بۇ ئېتىشقا ھېچ كىشى بىر يول قاراپ باقماس،
قەلەندەر بىلەن ئابدالدىن بۆلەكلەرگە غولى ياقماس،
كۆتۈرۈپ گەز بويى ھېچ ئات ساغرىنى ئۇنىڭدەك چاقماس،
كىشىكىم ئات بالاسىدىن بۇنىڭدەك بەھىساپ قورقماس،
ئېلىشتىم، غەم بىلەن قايغۇ بېسىپ تائەت - ئىبادەتتە.

قۇتۇلسام ئۇشۇ ئاتتىن دەپ خېرىدارنى ئاخشۇردۇم،

بېدىكىنى ھەرقاچان كۆرسەم، چۈچۈك تىل بىرلە يالغۇردۇم،
قېرى ھالىم بىلەن قاتراپ ئۆيگە كۆپ مېڭىپ ھاردىم،
يېپىشلىك ھەم كۈچى بار دەپ ئۇنى مەن شۇنچە ماختىدىم،
بازاردا يەتمىدى ئالغان پۇلۇمغا بۇ سالاھەتتە.

ساتالىدىم بۇ ئاتنى مەن، سېلىپ ھەر ھەپتە بازارى،
بۇ ئاتنىڭ ئەپتىدىن قورقۇپ يېقىن كەلمەس خېرىدارى،
يامانلىق شۆھرىتى بولدى خوتەن بازارىدا جارى،
بىراۋ كۆرسە ئۇنى، قاچتى، ئېلىپ بارغىن دەپلانى،
قانداق قىلاي بۇ كۈن دوست-يار ئارا كۆپ-كۆپ مالمەتتە.

بىزار بولغاچ تولا، كۈن-تۈن يەنە بازارغا ئەپ چىقتىم،
تىلىگەنگە ساتايچۇ دەپ، بۇ سۆزنى ئۆيدە دەپ چىقتىم،
يېپىپ جۇل ھەم يەنە ئوبدان ئېگەر ئۈستىگە سېپ چىقتىم،
سېتىلماي قالمىغىدى دەپ تۇمەن مىڭ غەمنى يەپ چىقتىم،
نادامەت ئەيلىدىم، قالدىم ئەجەب بېچاغ زەلالەتتە.

كى ئاندىن ئىككى ئاي باقتىم پىچانغا كۈنى-تۈن باغلاپ،
سلاپ جىسمىنى ھەر كۈندە كۈنجۈت يىغدا ياغلاپ،
بوغۇزنى قاينىتىپ بەردىم، يېدى ھەر چاغ ئۆزى چاغلاپ،
بېدىكلەر ئولشىپ يالغاننى ئېيتىپ، بەكمۇ جىق داڭلاپ،
ئاخىر ساتتىم نېسىگە، بىر قەلەمدار ئالدى مۆھلەتتە.

چۈشۈپتۈر ئاسماندىن ئون تۇلۇمدا لاپ بىلەن يالغان،
بىرى ئالەمگە تارقاپ، توققۇزى مۇقىمغىلا قالغان،
پۈتۈن يالغان ئەمەسمۇ ئاتنى ئاتىشى تەڭگىگە ئالغان،
بۇ ئاتىشى تەڭگىدىن ئېنىقكى ئوتتۇز تەڭگىنى سالغان،
بېيىپ كەتكەن ئىكەن نەنە ئەسلىدىن شۇنداق خىيانەتتە.

ئۆزۈڭ موللا بۇرەدەر، ئەجەپكى نەپسىڭز غالىپ،
چىرىيىڭ خوپ سالاپەتلىك، بىلۇرمەنكىم دىلىڭ قالىپ،
بولۇپدۇرسەن سەن بېرىپ ئاندا كىشىنىڭ ھەققىگە تالىپ،
كۈنۈڭ ئوبدانمىدۇر، ئەي يار، مېنىڭ ھەققىمنى ئېپىقالىپ،
كۆچۈرۈپ روزىغارىڭنى يۈرۈپسەنمۇ ھالاۋەتتە؟

سېنى مۇقتى دېگەن بىلەن تۈزۈك ئانچە ساۋاتىڭ يوق،
سېنىڭ ھەق بىلەن ناھەق بىلىش چاغلىق ئىمانىڭ يوق،
ساداقەت يارۇ دوستلارغا ئۈمىد ۋە ئېتىقادىڭ يوق،
قېرىنداش، ئەلگە، تۇغقانغا تېرىقچە ئىمادىڭ يوق،
ئىشەنگەي كىم ساڭا ئەمدى، بۇرادەر، ئۇشبۇ ھالەتتە.

نومۇس قىل خەلقىئالەمدىن، سالامەت سەن، ئەمەس بىمار،
خىيانەتلىك قىلىپ شۇنچە، خىجىللىق ئەيلىمەك دەركار،
مېنىڭ ھەققىمنى يەپسەن، ئۆزگىنىڭ ھەققىنى يېمە زىنھار،

كشنىڭ ھەققىنى يەپ مىڭ ئىبادەت قىلغىنىڭ بىكار،
سەئىيى بىرلە كۈنى-تۈن ئۇخلىماي تۇرساڭمۇ ئىبادەتتە.

ماڭا ئۇ ئات ئۈچۈن دائىم ئۆيۈمدە كۆپ مالا مەتتۇر،
يېمەك بىر ئاتتا ئوتتۇز تەڭگىنى قانداق خىيانەتتۇر،
يېقىنلاشقاچ قىيامەت، بەد دىيانەتلىك ئالامەتتۇر،
مېنىڭ قالغان پۇلۇم بىر نەچچە كۈن سەندە ئامانەتتۇر،
بېرەدۇرسەن ئۇنى تاڭلا تولۇق روزى قىيامەتتە.

نەشرگە تەييارلىغۇچى: تۇردى سامساق.

دېھقانلار قاچان بايرام قىلىدۇ؟

يوللىغۇچى: ئۇبۇل

دېھقانلارمۇ دۆلەت بايرىمى، ئەمگەكچىلەر بايرىمىدىن باراۋەر ئاساستا بەھرىمەن بولۇشى، بايرام مەزگىلىدە ھەرقانداق ئورۇن، ھەرقانداق ئادەم ئۇلارنى مەجبۇرىي ئەمگەككە سالىملىقى، دېھقانلارغا ئۆزىنىڭ ئەمگەكچىلەرنىڭ بىر قىسمى، دۆلەتنىڭ پۇقراسى ئىكەنلىكىنى ھېس قىلىش ئىمكانىيىتى يارىتىپ بېرىلىشى كېرەك.

بۇ يىل دۆلەت بايرىمىنىڭ ھارپا ئاخشىمى ئۆيدىكىلەر بايراملىق دەم ئېلىش پىلانى تۈزۈۋاتاتتۇق. دادام تويۇقسىزلا: «مۇشۇ دېھقانلارنىڭ بايرىمى يوقكەن - ھە!» دېدى. بۇ گەپتىن يۈرىكىم «چىمىدە» قىلدى ...

ھازىر كالىپىدار بايرام، خاتىرە كۈن، تەشۋىقات كۈنى دېگەنلەر بىلەن تولۇپ كېتىپتۇ. بىر يىلنىڭ بىرەر ئىش خاتىرىلەنمەيدىغان كۈنى ئاساسەن قالماپتۇ. ئاياللار بايرىمى، ئەمگەكچىلەر بايرىمى، دۆلەت بايرىمى، ئارمىيە بايرىمى، ئوقۇتقۇچىلار بايرىمى، بالىلار بايرىمى دېگەندەك چوڭ - چوڭ بايرام، خاتىرە كۈنلەردىن باشقا ھەر بىر ساھەنىڭ ئۆزىگە خاس بايرام، خاتىرە كۈنلىرىمۇ كۆپ ئىكەن. ئاشىق - مەشۇقلارنىڭمۇ، ئالدامچىلارنىڭمۇ، سېمىزلەرنىڭمۇ ... بايرىمى بار ئىكەن. دەل - دەرەخ، ھايۋاناتلارنىڭمۇ قوغدىلىدىغان تەشۋىقات كۈنلىرى بولىدىكەن. ئەمما ھالال تەر - ئەمگىكى بىلەن دۇنيانى گۈللەندۈرۈۋاتقان، بىزلەرگە ئاش - ئوزۇق بېرىۋاتقان، بىزلەر ئۈچۈن يول ياساۋاتقان، سۇ ئامبىرى ياساۋاتقان، بىزنى كەلكۈندىن مۇداپىئە قىلىۋاتقان، بوز يەر ئېچىۋاتقان جاپاكەش دېھقانلارنىڭ نامى بىلەن ئاتالغان بىرەر بايرام، خاتىرە كۈن ياكى تەشۋىقات كۈنى يوق ئىكەن. ئوقۇتقۇچىلار، سېستىرالار، ئەسكەرلەر، ئالدامچىلار، دەل - دەرەخلەر، ھايۋانلارنىڭ قەدىر - قىممىتى مەلۇم كۈندىكى پائالىيەت ئارقىلىق ھېس قىلدۇرۇلىدىكەن. 4 - نۆۋەتلىك ئاخباراتچىلار بايرىمى ئۈرۈمچىدە تەبرىكلەندى. داڭلىق ناخشىچى دىلبەر يۇنۇس بۇ بايرامنى تەبرىكلەش سەنئەت كېچىلىكىگە قاتنىشىش ئۈچۈن ئۈرۈمچىگە قەدەم تەشرىپ قىلدى. قىزىقى شۇكى، كەتمەن چاپىدىغان دېھقانلارنىڭ بايرىمى يوق، چاپقان كەتمەننىڭ ھوسۇلىنىلا خەۋەر قىلىدىغانلار بايرام قىلىدىكەن؛ ئالدامچىلارنىڭمۇ بايرىمى بار ئىكەنغۇ، ھەقىقىي ئەمگەكچىلەرنىڭ بايرىمى يوق ئىكەن. دېھقانلار ھېچقاچان بايرام قىلمايدىكەن. ئەجەب، دېھقانلار بايرام قىلىشقا لايىق ئەمەسمىكەن!؟

ھازىر ئەمگەكچىلەر بايرىمىدا بىر ھەپتە، دۆلەت بايرىمىدا بىر ھەپتە ساياھەت قىلىش، دەم ئېلىش ئارقىلىق بايرام پەيزىنى سۈرۈش دۆلەت ئېتىبار بىلەن قارايدىغان، ئامما خۇشال بولىدىغان چوڭ ئىش بولۇپ قالدى. بۇ مەزگىلدە دۆلەت، كوللېكتىپ خىراجىتىگە ساياھەت قىلىش ئەۋجىگە چىقىدۇ. شەخسىي پۇلغا ساياھەت قىلىدىغانلارمۇ ئاز ئەمەس. ھەر خىل قاتناش ۋاسىتىلىرى ئەلا مۇلازىمەتتە تەق بولۇپ تۇرىدۇ. ئاخبارات

ۋاستىلىرىدە دەم ئېلىش، ساياھەت ئەھۋالى بەس - بەستە تەشۋىق قىلىندۇ. تېلېۋىزورغا قارىساق، چوڭ شەھەرلەردە، مەنزىرىلىك رايونلاردا سەيلە - ساياھەت قىلىۋاتقانلارنىڭ ھەممىسى دېگۈدەك چىرايىدىن نۇر ياغدىغان دۆلەت ئىشچى - خىزمەتچىلىرى. چىرايى ئاپتاپتا قارايدىغان، گەۋدىسى تارىشىدەك قاتقان دېھقانلار كەمدىن - كەم ئۇچرايدۇ. بۇنىڭدىن ئەمگەكچىلەر بايرىمى، دۆلەت بايرىمىنىڭ ھۆكۈمەتتىن مائاش ئالدىغان «ئالتۇن تاۋاقلار بايرىمى»غا ئايلىنىپ قالغانلىقىنى كۆرۈۋالغىلى بولىدۇ.

ئاشۇ بايرام كۈنلىرىدە دېھقانلار نېمە ئىش قىلىدۇ؟

مەرھۇم شائىر روزى سايىت مىسرالىرىدا ئېيتىلغاندەك، «دېھقاننىڭ بايرىمى ئوتاش ۋە پۇتاش» بولۇپ، ئۇلار ئېتىز - قىرلاردا، تاغ - يايلاقلاردا، مەجبۇرىيەت ئەمگىكى ھاشاردا يەنەلا ئۇن - تىنسىز ئەمگەك بىلەن مەشغۇل. ئۇلار ئەمگەكچى، لېكىن ئەمگەكچىلەر بايرىمىدا ئۇلار ھاشاردا؛ ئۇلار دۆلەت پۇقراسى، لېكىن دۆلەت بايرىمىدا ئۇلار يەنەلا ھاشاردا. ھېچكىم ئەمگەكچىلەر بايرىمىدا، دۆلەت بايرىمىدا ئۇلارنى ئەمگەكتىن ئازاد قىلىپ، بايراملىق ئۈچۈن دەم ئېلىش بەرمەيدۇ. ئۇلار بايرام بولۇۋاتقانلىقىنى ئۆز سېزىمى بىلەن ئەمەس، تېلېۋىزوردىن ھېس قىلىدۇ. ئۇلار بايرام قىلىۋاتقانلارغا ھەۋەس بىلەن قاراپ قالىدۇ ...

دېھقان ھەقىقىي ئەمگەكچى، شۇنداقلا دېھقانلار يېڭى جۇڭگونى قۇرۇش ئۈچۈن قان ئاققۇزغان. دېھقان بۇ بايراملاردىن بەھرىمەن بولالمىسا، بۇنى قانداقمۇ ئەمگەكچىلەر بايرىمى، دۆلەت بايرىمى دېگىلى بولسۇن؟! ھەممىمىزگە مەلۇم، سۇن جۇڭسەن قوزغىغان شىنخەي ئىنقىلابى پەقەت ئىشچى، زىيالىي، ئەسكەرلەرنى تايىنىش نۇقتىسى قىلىپ شەھەردە ئىنقىلاب قىلغانىدى، دېھقانلار ئاھالىسىنىڭ ئاساسىي قىسمىنى تەشكىل قىلىدىغان جۇڭگودا ئاممىۋى ئاساسقا ئىگە بولالماي مەغلۇب بولدى. ماۋ زېدۇڭ يېزىلاردا ئىنقىلابىي تايانچ بازا قۇرۇپ، دېھقانلار ھەرىكىتىنى قانات يايدۇرۇپ، «يېزىلار ئارقىلىق شەھەرنى قورشاش» ئىستراتېگىيىسىنى قۇرۇپ، يېڭى دېموكراتىك ئىنقىلابنى غەلبىگە ئېرىشتۈردى. ئۈچ ۋىلايەت ئىنقىلابىنىڭ ئارمىيىسىمۇ ئاساسەن دېھقانلاردىن تەشكىللەنگەنىدى. قىسقىسى، دېھقانلار بولمىغىنىدا سوتسىيالىستىك جۇڭگو بولمايتتى، ھازىرقىدەك زامانىۋىلاشقان تەرەققىيات بولمايتتى. شۇنداق ئىكەن، ئۇلاردا ئەمگەكچىلەر بايرىمى، دۆلەت بايرىمىدىن ئەڭ ئاۋۋال بەھرىمەن بولۇش ھوقۇقى بار: ئۇلار بايراملاردا ئەمگەككە سېلىنىپ، بايرام قىلىش

ھوقۇقىدىن مەھرۇم قالسا، جۇڭگودىكى ئەڭ كەڭ خەلقنىڭ ماددىي، مەنىۋى، سىياسىي مەنپەئەتى دەخلى - تەرۇزگە ئۇچرىغانلىق بولىدۇ. «ئومۇم ئۈچۈن پارتىيە قۇرۇش، خەلق ئۈچۈن ھاكىمىيەت يۈرگۈزۈش» قۇرۇق شوئار بولۇپ قالدۇ.

دېھقانلارمۇ دۆلەت بايرىمى، ئەمگەكچىلەر بايرىمىدىن باراۋەر ئاساستا بەھرىمەن بولۇشى، بايرام مەزگىلىدە ھەرقانداق ئورۇن، ھەرقانداق ئادەم ئۇلارنى مەجبۇرىي ئەمگەككە سالماسلىقى، دېھقانلارغا ئۆزىنىڭ ئەمگەكچىلەرنىڭ بىر قىسمى، دۆلەتنىڭ پۇقراسى ئىكەنلىكىنى ھېس قىلىش ئىمكانىيىتى يارىتىپ بېرىلىشى كېرەك.

ئەڭ ياخشىسى، دۆلەت دېھقانلار ئۈچۈن مۇۋاپىق كۈنى بېكىتىپ، يىلدا بىر قېتىم دېھقانلار بايرىمى ئۆتكۈزۈپ بېرىشى زۆرۈر. شۇ بايرام كۈنىدە گېزىت، تېلېۋىزور، رادىئولار زوق - شوخ بىلەن دېھقانلار بايرىمى ئۈچۈن خىزمەت قىلسا؛ پارتىيە، ھۆكۈمەت ئورۇنلىرى ۋە جەمئىيەتنىڭ ھەرقايسى قاتلاملىرى دېھقانلار بايرىمىنى تەبرىكلەشنى مۇھىم خىزمەت قاتارىدا چىڭ تۇتسا؛ شۇ كۈندە قويۇق دېھقانلار بايرىمى كەيپىياتى يارىتىلسا، قالتىس مەنلىك ئىش بولغان بولاتتى.

«دېھقانلار بايرىمى» دېگەن بۇ ئاتالغۇ نېمىدېگەن چىرايلىق. ناۋادا ئارزۇلار ئەمەلگە ئېشىپ، تۇنجى نۆۋەتلىك دېھقانلار بايرىمى تەبرىكلىنىپ، دېھقانلار ئۆزىنىڭ بايرىمىدىن شاد - خۇراملىق ھېس قىلسا تېخىمۇ چىرايلىق ئىش بولىدۇ. بىز دۇنيا بويىچە تۇنجى قېتىم دېھقانلار بايرىمى ئۆتكۈزگەن بولىمىز (مەن دۇنيانىڭ باشقا جايلىرىدا دېھقانلار بايرىمى كۈنى بارلىقىنى ئاڭلىمىدىم).

دېھقانلار بايرىمى «بايرام قانۇنى»غا كىرگۈزۈلۈپ، قانۇن تەرىپىدىن قوغدىلىسا، دېھقانلار شادلىققا تولسا، بۇ يالغۇز دېھقانلارنىڭلا ئەمەس، دېھقان تېرىغان ئاشلىقنى يەۋاتقان ھەممە كىشىنىڭ ئورتاق بايرىمى بولىدۇ. ئارزۇ نېمىدېگەن گۈزەل! دېھقانلار قاچان بايرام قىلار؟ تۇنجى نۆۋەتلىك دېھقانلار بايرىمىنى قاچان تەبرىكلەيمىز؟! ...

(ئاپتور: گۇما ناھىيە كىلىياڭ ئوتتۇرا مەكتەپتە ئوقۇتقۇچى) مەنبە: سەلتەنەت تورى

ھەرگىزمۇ دېھقان بولۇپ قالماڭ

يوللىغۇچى: تۇران 69

ھەرگىزمۇ دېھقان بولۇپ قالماڭ

(فلىيە تون)

Chilamyim

ئۆمەر جان ھەسەن بوزقىر تەرجىمىسى

سەھرايى قىيامەتتە تۇغۇلۇپ قېلىشتىن خۇدا ساقلىسۇن. تۇغۇلۇپ قالدىڭىزمۇ بولدى، نامرات ئۆتكىنىڭىز ئۆتكەن. ئالاقانچىلىك يېرىڭىزگە تېرىغان ئىككى توك - توك ئاشلىقىڭىز نەچچە پۇلغا يارماقچىدى. بۇنى ئاز دېگەندەك باشلانغۇچ مەكتەپتىن باشلاپلا ئايىغى چىقمايدىغان ئوقۇش راسخوتلىرىنىڭ قاينىمىغا غەرق بولۇپ كېتىسىز. تېخى كەنت، يېزا كادىرلىرى بىرىنىڭ كەينىدىن بىرى ئۆيىڭىزگە كېلىۋېلىپ سېلىق سۈيلىگىنى سۈيلىگەن.

پۇلىڭىز بولمىسا ئۆيىڭىزنى تۇتۇپ قالدۇ. سىزنىڭ ئاچ - توق قېلىشىڭىز بىلەن كىمىنىڭ كارى. ئاتا-ئانىڭىزنىڭ ئارزۇ قىلغىنىدەك كاتتا ئادەم بولۇشنى ئويلايسىز. ئەمما ئوقۇش پۇلىنى تۆلىيەلمىگەنلىكتىن ئىلاجسىز ئوقۇشتىن چېكىنىپ تېرىقچىلىق قىلىشقا مەجبۇر بولىسىز. شۇنىڭ بىلەن تۈگەشكىڭىز تۈگەشكەن. چوڭ بولغاندىن كېيىن سىزمۇ دېھقان بولىسىز دېگەن گەپ. پاراۋانلىق، كۈتۈنۈش دېگەنلەردىن ئېغىز ئېچىش مۇمكىن بولامدىغان. بۇ دۆلەتتە سىزنىڭ بىردىن بىر قىلالايدىغان ئىشىڭىز ھەق تاپشۇرۇشتىنلا ئىبارەت خالاس. ئەمما سىز ئانچە-مۇنچە خەت تونۇغان بولغاچقا، كادىرلار سېلىق يىغىلى كەلگەندە يولدىن

تېپىۋالغان مەركەزنىڭ سېلىقنى يېنىكلىتىش ھەققىدىكى مەلۇم ھۆججەتنى كۆتۈرۈپ چىقىپ:

- ھۆججەتنىڭ روھى بويىچە سېلىقنى تاپشۇرمايمەن قانداق! - دەيسىز.

شۇنىڭ بىلەن جاھىل ئۇنسۇر ئاتىلىپ قالسىز. قوللىنىدىكىمۇ ئۆلكىدىن تېخى يېقىندىلا ئەمەلدىن قالدۇرغان ئەكسىيەتچى ھۆججەت بولۇپ چىقىدۇ. دە ساقچىخانا ياكى قاسقان شەپكە كېيىۋالغان كىشىلەر تەرىپىدىن تۇتۇپ كېتىلسىز. ئاخىردا ئۆيىڭىزدىكىلەر تېخىمۇ كۆپ پۇل خەجلەپ سىزنى ھەپسىدىن قۇتۇلدۇرۇپ چىقىدۇ. ئۆيىڭىزدە نامراتلىقتىن كۈن ئالمايسىز. دە بىرەر چوڭراق شەھەرگە بېرىپ ئىشلەمچىلىك قىلماقچى بولىسىز. پۇلىڭىز بولمىغاچقا نۇرغۇن دوست. بۇرادەرلىرىڭىزگە ئوخشاشلا تەۋەككۈلسىگە پويىزغا چىقىۋالسىز. پويىزدا ئورۇن بولمىغاچقا نەچچە يۈزلىگەن قېرىنداشلىرىڭىزغا ئوخشاش ئۆتۈشمە يوللاردا، كارىدورلاردا، ھاجەتخانىنىڭ يانلىرىدا تۇرۇشقا مەجبۇر بولىسىز. پويىز خىزمەتچىلىرى سىزگە ئۆلگۈدەك ئۆچ، ئۇلارنى سىزنى خالىغاندا پويىزدىن چۈشۈرۈپتۇ بېرىدۇ تېخى.

سىز بىر يىپ يېڭى شەھەرگە يېتىپ كېلىسىز. بۇ شەھەر ھەقىقەتەن چىرايلىق بولغاچقا سىز ئاشۇ رەپ - رەپ كىيىملىرىڭىز بىلەن ھېلىم دىۋاندەكلا كۆرۈنۈپ قالسىز. بۇ چىرايلىق شەھەر مۇشۇ شەھەرلىكلەرنىڭ شەھىرى، قانداقتۇر جۇڭگو يېزىلىرىدىن كەلگەن سەھراقلارنىڭ شەھىرى ئەمەس. شۇڭا بۇ شەھەر ئەڭ ئازادە، كۆڭۈللۈك، پاكىز، ئوبدان خىزمەتلىرىنى ئۆزىنىڭ ئادەملىرىگە بېرىپ، ئۇلار يۈزىمىز چۈشۈپ كېتىدۇ، دەپ قېلىشنى خالىمىغان پاسكنا ئىشلارنى سىزگە بېرىشىدۇ؛ ياكى بولمايدۇ سىز مەلۇم زاۋۇتقا بېرىپ ئىشلەيسىز. كۈندە نەچچە ئون سائەتلەپ ئىشلىسىڭىزمۇ ئاخىر بېرىپ ئېرىشىدىغىنىڭىز نەچچە يۈز يۈەندىنلا ئىبارەت بولىدۇ خالاس. قورسىقىڭىز ئاچسا قاتتىق نان غاجاپ، ئۇسساپ كەتسىڭىز سوغۇق سۇ ئىچىپ يۈرۈپ تېجەپ قالغان ئاشۇ ئىككى توك-توك پۇلىڭىز بىلەن تۇرمۇشىڭىزنى قانداقمۇ ياخشىلىيالىغۇدەكسىز؟ تېخى مەلۇم مەزگىل ئۆتكەندىن كېيىن مۇشۇ شەھەردىكى تالاي كىشىلەر كۆزگە ئېلىپمۇ قويمايدىغان نەچچە يۈز يۈەن دېگەن پۇلغا ۋاقىتلىق تۇرۇش گۇۋاھنامىسىنى سېتىۋالمايسىڭىز بولمايدۇ. ئۇ نەرسە سىزنىڭ مۇشۇ دۆلەتنىڭ مۇشۇ يېرىدىكى قانۇنلۇق ئاھالە ئەمەسلىكىڭىزنى ئىسپاتلاپ بېرىدۇ. شۇنى ئېسىڭىزدە چىڭ تۇتۇڭكى، ئاشۇ گۇۋاھنامىنى تېزلىكتە بېجىرىۋېلىڭ ھەم ھەر ۋاقىت يېنىڭىزدا ئېلىپ يۈرۈڭ. بولمىسا سىز كوچىلاردا تېنەپ

يۈرگەندە ھەتتا ئۆيىڭىزدە تۇرغاندىمۇ فورما كىيىۋالغان باتۇرلار سىزنى تۇتۇپ ئاپىرىپ "قۇتقۇزۇش ئورنى دەپ ئاتىلىدىغان جايغا سۇلاپ قويدۇ. بۇ چاغدا سىز گۇۋاھنامە سېتىۋېلىشقا تېگىشلىك پۇلدىنمۇ كۆپ پۇل خەجلەپ ئۆزىڭىزنى ھەپسىدىن قۇتۇلدۇرمىسىڭىز بولمايدۇ.

ھە راست، بۇ جەرياندا سىز ياۋاش-يۇمشاق، ئىتائەتمەن بۇلۇڭكى ھەرگىز زاكونلىشىپ قالماڭ. بولمىسا فورما كىيىۋالغان باتۇرلارنىڭ ئاچچىقى كېلىپ قالىدۇ-دە « سەن بۇ شەھەرگە نېمە دەپ كەلگەن؟ دەپ تۇغۇلغىنىڭىزغا تويغۇزىۋېتىدۇ. مانا بۇ خەلق چاكىرلىرىنىڭ سىزگە كۆرسىتىدىغان شاپائىتىدۇر !

ھە راست، سەمىڭىزدە بولسۇنكى، كىچىكىڭىزدىن باشلاپلا تاياق-توقماق يەپ چىنىقىپ قويۇڭ. چۈنكى، چاكىرلار شۇنداق قىلىشنى ياخشى كۆرسە كېرەك ئۇلارنىڭ بىرەر تەستەك سېلىۋېتىشى ۋە بىرەر پەشۋا ئېشىۋېتىشى ھېچ گەپ ئەمەس.

بۇ شەھەردە ياشىغان ئىكەنسىز كەمتەر، ئېھتىياتچان بولۇڭ، ئېغىزىڭىزنى چىڭ يۇمۇپ گەپنى ئازراق قىلىڭ، بېشىڭىزنى قايغان، پۇتىڭىز تايغان يەرلەردە يۈرمەڭ، ئوڭ مەڭزىڭىزگە شاپلاق يېسىڭىز سەل مەڭزىڭىزنىمۇ تۇتۇپ بېرىڭ؛ شۇنداق قىلغاندىلا ئاندىن بۇ شەھەرگە ئاستا-ئاستا سىڭىشەلەيسىز. سىز بۇ شەھەر بىلەن تونۇشۇۋالغاندىن كېيىن ھەر كۈنى سەھەر تۇرۇپ بەدەن چىنىقتۇرۇشىڭىز، يۈگۈرىشىڭىز كېرەك. شۇ ئارقىلىق كېسەلگە قارشى ئىممۇنىتېت كۈچىڭىزنى ئاشۇرمىسىڭىز بولمايدۇ. بولمىسا بىرەر يۇقۇملۇق كېسەلگە گىرىپتار بولۇپ قالدىڭىزمۇ بولدى، شەھەردىكى دوختۇرخانىلار سىزنىڭ تاپقان- تەرگىنىڭىزنى يالماپ سىزنى قاقسەنەم قىلىۋېتىدۇ.

ھە راست، بۇ پەقەت سىزنىڭ تەلىپىڭىز كېلىپ ئىنساپلىق دوختۇر ۋە ئىشەنچلىك دوختۇرخانىغا يولۇقۇپ قالغىنىڭىزدىلا يۈز بېرىدىغان ئەھۋال. بولمىسا سىز كۆپ ھاللاردا دوختۇرخانىنىڭ دەرۋازىسىدىنمۇ كىرەلمەيسىز. ئاغرىپ قالسىڭىز ئىمكانىيەتنىڭ بارىچە دوختۇرخانىغا بارماڭ، يەنىلا ئۆزىڭىزنىڭ چىنىقىش ماھارىتىگە تايىنىپ كېسەل ئۈستىدىن غالىب كەلگىنىڭىز تۈزۈك. پۇرسەت بولسا يۈگۈرۈڭ، چىنىقىڭ. بولمىسا داۋالنىمەن دەپ گېلىڭىزغىچە قەرزدار بولۇپ كېتىسىز. بۇ شەھەردە سىزگە ئوخشاش كېسەلمەنلەرنىڭ ھېچ بولمىسا ئائىلىسى، بالىسى بار، ئۇلارنىڭ بالىسى مەكتەپكە بارىدۇ. بولدىلا، بۇلارنى دېمەيلا قويغان تۈزۈك.

ئەلۋەتتە سىز مۇشۇ شەھەرلىك بولمىغان ئىكەنسىز بۇ شەھەردىكى مەكتەپلەرمۇ سىزنىڭ بالىلىرىڭىزنى قوبۇل قىلمايدۇ. شۇنىڭ بىلەن بالىڭىزنى ئوغرىلىقچە ئىشلەمچىلەرنىڭ پەرزەنتلەر مەكتىپىگە ئاپىرىپ بېرىسىز. ۋاقىت كەلگەندە بۇنى چوڭ ئامەت ھېسابلىسىڭىز بولىدۇ تېخى ! كۈنلەرنىڭ بىرىدە بۇ شەھەردىكىلەر بۇ مەكتەپنى بەك قالايمىقان ئىكەن، دەپ قاراپ چىقىپ تاشلىسا ئىشىڭىز تېخىمۇ چاتاق !

سىز تولىمۇ ئەقىللىق. ئەقىل جەھەتتىن ئېيتقاندا خۇددى سىزگە ئوخشاش خېنەن يېزىلىرىدا تۇغۇلۇپ ۋەتەندىن ئايرىلغان سۈي چىدىن كەم ئەمەس. شۇڭا سىزنىڭ كىرىمىڭىز ئۆسۈشكە باشلايدۇ. ئەمما سىز مەيلى ئۇچىڭىزغا ئەڭ ئېسىل كاستۇم - بۇرۇلكىلارنى كىيىۋالماڭ. ئېسىڭىزدە بولسۇنكى، سىز ھامان سەھرادىن كەلگەن دېھقانسىز. شۇڭا بۇ شەھەردە بىرەر قالايمىقانچىلىقنىڭ چىقىپ قالماسلىقىنى ئۇن - تۇنسۇز تىلەڭ.

بىرەر چوڭ تىپتىكى تەبرىكلەش پائالىيىتىنىڭ ئۆتكۈزۈلۈپ قېلىشىمۇ شۇنىڭ ئىچىدە بولسۇن. مۇبادا شۇنداق كۈنلەر كېلىپ قالسا سىز بۇ شەھەردىن قوغلاپ چىقىرىلىدىغانلار نىشانغا ئايلىنىپ قالسىز. كۈنلەرنىڭ بىرىدە سىزگە پېشىكەلچىلىك يېتىپ تاياق يەپ ئۆلسىڭىزمۇ ھېچكىم سىزگە پەرۋا قىلىپ قويمىدۇ.

مۇبادا ئاتا - ئانىڭىز ئاشۇ يىللاردا بېلىنى مەھكەم باغلاپ، پۈتۈن نىيەت - ئىقبالى بىلەن سىزگە يۇقىرىلاپ ئوقۇش شارائىتى يارىتىپ بەرگەن بولسا، سىزمۇ ئۆلە تىرىلىشىڭىزگە قارىماي تىرىشىپ ئوقۇپ ئاخىرى ئالىي مەكتەپكە ئۆتسىڭىز ئۇ چاغدا بىرەر چوڭ شەھەرگە بارىسىز دېگەن گەپ. شۇ چاغدىلا سىز ئۆزىڭىزنى ھەقىقىي شەھەرلىكلەردەك ھېس قىلىپ قالسىز. شۇنىڭ بىلەن سىز سۇن جىگاڭغا ئايلىنىسىز. مانا بۇنى قالىتىس ئىش دېسە بولىدۇ. ئالىي مەكتەپنى پۈتتۈرۈپ بولغاندىن كىيىن تاياق يەپ ئۆلسىڭىز ھەرھالدا سىزگە ئىگە چىقىدۇ. ئەمما مەيلى نېمىلا بولۇپ كەتسۇن سىز بەربىر دېھقان. مەيلى سىز ئوقۇڭ ئوقۇماڭ ئېسىڭىزدە بولسۇنكى سىز مۇشۇ دۇنياغا كۆز ئاچتىڭىزمۇ بولدى شەھەرلىكلەرنىڭ نەزىرىدە ئادەم تىللايدىغاندا ئىشلىتىدىغان << كوم - كوم لاي سۇ ئىچكەن، جىنايەتچى >> دېگەن سۆزلەرنىڭ ۋەكىلى بولۇپ قالغىنىڭىز قالغان. ئەگەر بۇ دۇنياغا تۇغۇلماقچى بولسىڭىز ئويلىنىپراق تۇغۇلۇڭ. بولمىسا پۈتۈن ھاياتىڭىز زايەكە تىمىسۇن يەنە. ئەڭ ياخشى ئۆزىڭىزنىڭ جۇڭگو يېزىلىرىدا تۇغۇلۇپ قالماسلىقىڭىزنى ئۇن - تىنسىز تىلەڭ. ئاۋازىڭىز تېشىغا چىقىپ كەتسۇن. بولمىسا باشقىلار سىزنى تۆھمەت قىلىۋاتىدۇ، دەپ قالىدۇ.

خەنزۇچە <> تاللانغان فېلىيە تونلار >> ژۇرنىلىنىڭ 2003 - يىللىق 9 - ساندىن تەرجىمە قىلىندى .
(تەرجىمان: ئاقسۇ ۋىلايەتلىك ئورمانچىلىق ئىدارىسىدە)

چىڭگىزخاننىڭ تەرجىمىھالى

يوللىغۇچى: تۇران 69

XII - ئەسىرنىڭ ئاخىرى XIII - ئەسىرنىڭ باشلىرىدا ھازىرقى تاشقى موڭغۇلىيىنىڭ شەرقىدىكى قۇرۇلۇن، ئۇنۇن دەريالىرىنىڭ بويىدا ئوز ئارا بىرلەشمىگەن موڭغۇل قەبىلىلىرى ياشايتتى. بايقال بويلىرىدا بولسا، تاتار قەبىلىلىرى، توغلار دەرياسى بويىدا ۋە شەرقىي ئالتايدا كىرەيلەر، نايىمانلار، مەركىتلەر(بۇلار تۈركىي قەبىلىلەر ئىدى) ياشايتتى. مانا مۇشۇ قەبىلىلەر ئوز ئارا ئۇرۇشۇپ تۇراتتى.

موڭغۇللار شۇ چاغدا ئوزلىرىنى سان جەھەتتىن كۆپ، ئابرويلىق بولغان تۈركىي قەبىلىلەرنىڭ بىرى - تاتار قەبىلىسى نامى بىلەن <<تاتارلار >> دەپ ئاتىغان ئىدى. موڭغۇللار شۇ چاغدا ئۇتۇق - قەبىلىلەر مۇناسىۋەتلىرىنىڭ خۇسۇسىيەتلىرىنى ساقلىغان فېئوداللىق جەمئىيەتتە ياشايتتى.

مىلادى 1156 - يىلى ئۇنۇن دەرياسىنىڭ بويىدا ياشايدىغان موڭغۇل قەبىلىسىنىڭ چىيىيان بورى تېگىن ئاتلىق ئۇرۇقنىڭ خانى سىۈكەي باتۇرنىڭ ئايالى ئوغۇل تۇغدى، ئوغۇلغا تومۇرچى(موڭغۇللار تېمۇچىن دېيىشىدۇ) دەپ ئات قويدى، تومۇرچى ئاجايىپ قاۋۇل، چاققان، بەكمۇ ھوشيار ئوغۇل ئىدى. 1167 - يىلى سىۈكەي باتۇرنى تاتارخانى تۇغرۇلخان زەھەرلەپ ئۆلتۈردى. دادىسىدىن يېتىم قالغان تومۇرچى ئورخۇن دەرياسىنىڭ يېنىدىكى بىر كاندا پۇتغا چېتىق سېلىنغان پېتى بىر نەچچە يىل تاتارلارنىڭ قول ئاستىدا قۇل ئورنىدا ئىشلىدى. تومۇرچى قۇللۇقتىن قاچقاندىن كېيىن، ئوز قەبىلىسىگە خان بولدى. ئۇ دەسلەپتە موڭغۇل قەبىلىلىرىنى بىرلەشتۈردى. ئاندىن مىلادى 1202 - يىلى تاتار قەبىلىلىرىنى تارمار قىلىپ، ئۇلارنىمۇ ھۆكۈمرانلىقى ئاستىغا ئالدى. 1204 - يىلى نايىمان خانى تايانخاننى ئۆلتۈردى. بىر قىسىم نايىمانلار

كۈچلۈكخان(تايانخاننىڭ ئوغلى) نىڭ يېتەكچىلىكىدە يەتتەسۇغا قېچىپ بېرىپ، قاراقتان خانى چوروقتىن پاناھ تىلدى. تايانخاننىڭ تامغىچىسى تاتاتۇغا دىگەن ئۇيغۇر تومۇرچىگە باش ۋەزىر بولدى. موڭغۇللار مىلادى 1206- يىلى ئۇنۇن دەرياسىنىڭ بويىدا 5000 كىشىلىك بىر چوڭ چېدىر تىكىپ قۇرۇلتاي چاقىردى. قۇرۇلتاي تومۇرچىنى <<چىڭگىزخان>> دەپ ئاتاپ، ئاق كىگىزگە ئولتۇرغۇزۇپ خان قىلىپ تىكلىدى.

چىڭگىزخان يېڭى قۇرۇلغان موڭغۇل دولىتىگە خان بولغاندىن كېيىن، بىر تەرەپتىن ئۆزىگە خوشنا بولغان جايلاردا ئوتتۇرا ئاسىيادىكى ئۇيغۇللارنىڭ ئوقۇمۇشلۇق تالانتلىقلىرىنى ئوردىسىغا يىغىپ ئۇلارنى كەڭ چوڭ ھەربىي ۋە مەمۇرىي ئىشلارغا تەيىنلىدى؛ يەنە بىر تەرەپتىن ياخشى قوراللانغان، جەڭگىۋار، بەكمۇ ئىنتىزاملىق ئاتلىق قوشۇن تەشكىللىدى.

چىڭگىزخان بۇ ئىككى ئىشنى ئورۇنداپ بولغاندىن كېيىن، سىرتقا قارىتا بىر قاتار كېڭەيمىچىلىك ئۇرۇشلىرىنى ئېلىپ باردى. 1207- يىلى چىڭگىزخاننىڭ چوڭ ئوغلى جۇجىخان يىنسەي دەرياسىنىڭ بويىدىكى قىرغىزلارنى، بۇرياتلارنى، بايقال ئەتراپى ۋە ئالتايدىكى ئۇيغۇرلارنى بويسۇندۇردى.

ئاسىيانىڭ شەرقىدە باش كۆتۈرگەن موڭغۇللارنىڭ خانى چىڭگىزخاننىڭ شوھرىتى توغرىسىدىكى گەپلەر خۇددى قاناتلىق قۇشتەك ئۈچۈن دۇنياغا تارالدى. شۇ چاغدا ئۇيغۇر ئىدىقۇت خانلىقى (850- 1335) نىڭ غەربىي قىتان خانلىقىغا بېقىندى بولۇپ قالغىنىغا خېلى ئۇزاق يىللار بولغان ئىدى. ئۇيغۇر ئىدىقۇت خانى بائۇرچۇق ئارت تېگىن (1209- 1235) ئەتراپىدا يۈز بېرىۋاتقان ۋەقەلەردىن ئونۇملۇك پايدىلىنىپ، غەربىي قىتانلارغا بولغان بېقىندىلىقىدىن قۇتۇلۇشقا بەل باغلىدى. 1209- يىلى باش ۋەزىر تارقان بىلگە بۇقا بىلەن مەسلەھەتلىشىپ غەربىي قىتانلارنىڭ ئەلچىسىنى ئۆلتۈردى.

بائۇرچۇق ئارت تېگىن 1211- يىلى قۇرۇلۇن دەرياسىنىڭ بويىدىكى چىڭگىزخان ئوردىسىغا بېرىپ، ئۇنى زىيارەت قىلدى. چىڭگىزخان بائۇرچۇق ئارت تېگىننى ئىززەتلەپ <<5- ئوغلۇم>> دەپدى. پورتا ئاتلىق قەدىناس ئايالىدىن جۇجىخان، ئوكتايخان، چاغاتايخان، تولخان ئاتلىق توت ئوغلى بار ئىدى.

بائۇرچۇق ئارت تېگىن قۇرۇلۇن دەرياسىنىڭ بويىدىن قايتىدىغان چاغدا چىڭگىزخان ئۆزىنىڭ ئارزۇلۇق

قىزى ئقال ئالتۇن (ئالتۇن بىكە) نى ئۇنىڭغا ياتلىق قىلىدىغانلىقىنى بىلدۈردى. لېكىن ئال ئالتۇن رەسمىيەت بويىچە بائۇرچۇق ئار تېگىنگە ياتلىق بولغۇچە ئالەمدىن ئوتتى.

چىڭگىزخان ئۇيغۇر ئىدىقۇت خانلىقىنى تىنچ يول بىلەن قولغا چۈشۈرۈۋالغاندىن كېيىن، شەرققە - جۇڭگۇغا يۈرۈش قىلىشقا تەييارلاندى. شۇ چاغدا شىمالى جۇڭگۇغا جۇرجىتلار(1115- يىلىدىن 1134- يىلىغىچە ھوكۇم سۈرگەن)، جەنۇبى جۇڭگۇغا جەنۇبى سۇڭ سۇلالىسى (1127- يىلىدىن 1279- يىلىغىچە) ھوكۇمران ئىدى. چىڭگىزخان جۇرجىت خانلىقىنى تارمار قىلىش ئۈچۈن، ئاۋال ئۇنىڭ ئىتتىپاقىداشى تاڭغۇت خانلىقىنى بويسۇندۇردى.

چىڭگىزخان ئۆزىنىڭ ئەشەددى دۈشمىنى جۇرجىت خانلىقىنى يوق قىلىش ئۈچۈن 1211- يىلى پۇختا تەييارلىق قىلىپ، 200مىڭ ئاتلىق قوشۇننى باشلاپ يولغا چىقتى. چىڭگىزخان قوماندانلىقىدىكى موڭغۇل قوشۇنلىرى ھازىرقى خېبېي ئۆلكىسىنىڭ ۋەنچۇەن ناھىيىسى ئەتراپىدا جۇرجىت سەركەردىسى غىيشىلا، غوشاۋۇر قوماندانلىقىدىكى 300مىڭ لەشكەردىن تەركىپ تاپقان جۇرجىت قوشۇنلىرىنى تارمار كەلتۈردى. بۇ ئۇرۇشتا جۇرجىت قوشۇنلىرىنىڭ سەرخىللىرى، مەشھۇر سەركەردىلىرى دىڭدەك ھەممىسى يوقىتىلدى. چىڭگىزخان خېبېي، خېنەن ئۆلكىلىرىنىڭ شىمال قىسمىنى، سەنشى، سەندۇڭ ئۆلكىلىرىنىڭ كۆپ قىسمىنى بېسىۋالدى. چىڭگىزخان 1215- يىلى جۇرجىت خانلىقىغا يەنە ھۇجۇم قىلدى. موڭغۇللار بۇ قېتىمقى ھۇجۇمدا جۇرجىت خانلىقىنىڭ پايتەختى بېيجىڭ بىلەن كەيپىڭنى بېسىۋالدى. چىڭگىزخان جۇرجىت خانلىقىغا قارايدىغان ترنتورىيەلەرنىڭ ھەممىسىنى دىڭدەك موڭغۇل ئىمپېرىيىسىنىڭ ترنتورىيىسىگە قوشۇۋالدى. چىڭگىزخان بېسىۋېلىنغان جۇڭگۇ ترنتورىيىسىگە جالاير قەبلىسىدىن بولغان موغالى ئاتلىق سەركەردىنى خان قىلىپ تەيىنلىدى.

چىڭگىزخان 1218- يىلى جرجىتلار ئۈستىدىن ناھايىتى چوڭ ھەل قىلغۇچ غەلبە قازانغاندىن كېيىن، شىمالى جۇڭگودىن بۇرۇنقىغا قارىغاندا تېخىمۇ كۆپ ئولجا- ئالتۇن ۋە كۈمۈش تاۋاقلار، شايى- ئەتلەس ماللار، قۇللار، دېدەكلەر، شۇنداقلا خەنزۇلارنىڭ ناھايىتى كۆپ قورال - ياراغلىرىنى، بولۇپمۇ شەھەرلەرنى قامال قىلىدىغان قوراللارنى ئەمەس، بەلكى بۇنداق قوراللارنى ياسىيالايدىغان ۋە ئىشلىتىش تېخنىكىسىنى

بىلىدىغانلارنىمۇ ئېلىپ كەتتى. شۇنىڭ بىەن قۇتۇب ئارىدا موڭغۇل قوشۇنلىرىنى ئۆز زامانىسىنىڭ ئەڭ ياخشى قوراللىرى بىەن قوراللاندى. چىڭگىزخان 1215- يىلى جۇرچىتلارغا ئەجەللىك زەربە بەرگەندىن كېيىن، غەربكە يۈرۈش قىلىشقا تەييارلاندى. ئۇيغۇر ئىدىقۇت خانلىقى 1209- يىلىدىن باشلاپ چىڭگىزخانغا بېقىندى بولغاندىن كېيىن، موڭغۇللارنىڭ غەربكە يۈرۈشى ئۈچۈن داغدام يول ئېچىلغان بولسىمۇ، قەشقەرنى پايتەخت قىلغان نايىمان خانلىقى 1211- يىلىدىن 1218= يىلىغىچە ھۆكۈم سۈرگەن) غەربكە بارىدىغان يولدا چىڭگىزخانغا بىردىنبىر توسقۇب بولىدىغان دۇشمەن ئىدى.

باشتا ئېيتىپ ئۆتكىنىمىزدەك 1204- يىلى چىڭگىزخان ئالتايدىكى نايىمان خانلىقىنى تارمار قىلغاندىن كېيىن، نايىمان خانزادىسى كۈچلۈكخان غەربكە - بالاساغۇنغا كېچىپ كەتكەنىدى. 1211- يىلى غەربىي قاراقىتان خانلىقى (1125- 1211) نىڭ خانى چورۇق (1178- يىلىدىن 1211- يىلىغىچە خان بولغان) خارەزىم شاھلار دولتى (1231- 1157) نىڭ شاھى مۇھەممەد بىلەن غەربىي قاراخانىيلارنىڭ خاقانى ئوسمان بۇغراخان قوماندانلىقىدىكى بىرلەشمە قوشۇن تەرىپىدىن مەغلۇپ بولغاندا، كۈچلۈكخان پۇرسەتنى غەنمەت بىلىپ، قاراقىتان خانلىقىنى ئاغدۇرۇپ، نايىمان خانلىقىنى قۇرغانىدى. بۇ خانلىقنىڭ تېررىتورىيىسىگە ھازىرقى تارىم ۋادىسى ۋە ماۋرائۇننەھرنىڭ شەرقى قىسمى كىرەتتى. كۈچلۈكخان ناھايىتى جاھىل بولۇپ، خرىستىئان دىنىنىڭ نىستۇرىيان مەزھىپىدە ئىدى. ئۇ يەتتە يىل خانلىق قىلغان مەزگىلدە مۇسۇلمان ئۇيغۇرلارنى ئۆز ئېتىقادىدىن ياندۇرۇپ، ئۆز ئېتىقادىغا ماسلاشتۇرۇش ئۈچۈن قىلمىغان ئەسكىلىكلىرى قالمىغان. ھەتتا خوتەندىكى مەشھۇر ئىسلام ئالىملىرىنى دارغا ئېسىپ ئۆلتۈرگەنىدى. شۇنىڭ ئۈچۈن، كۈچلۈكخان مۇسۇلمان ئۇيغۇرلىرىنىڭ لەنەت - نەپرىتىگە ئۇچرىغان ئىدى.

چىڭگىزخان نايىمان خانلىقىنى يوق قىلىش ئۈچۈن 1218- يىلى جابا نۇيان قوماندانلىقىدا 20 مىڭ كىشىلىك ئاتلىق قوشۇننى يولغا سالدى. جابانۇياننىڭ ئالتاي ئاتقلىق يەتتىسۇغا قاراپ كېلىۋاتقانلىقىدىن بەۋەر تاپقان كۈچلۈكخان ھازىرقى قىرغىزىستاندىكى ئىسسىقكولنىڭ بويىغا نايىمان قوشۇنلىرىنى ئورۇنلاشتۇرۇپ موڭغۇللار بىەن بولىدىغان ئۇرۇشقا تەييارلىنىپ تۇردى.

كۈچلۈكخان جابا نۇيان تەرىپىدىن تارمار قىلىنىپ، قەشقەرگە قاراپ قاچتى. جابا نۇيان دىنغا ئېتىقاد قىلىش

ئەركىنلىكى توغرىسىدا بارغانلا يېرىدە تەشۋىقات يۈرگۈزگەن ئىدى. موڭغۇللارنىڭ بۇ تەدبىرى ياخشى ئۈنۈم بەردى. مۇسۇلمان ئۇيغۇرلار موڭغۇللارنى قوللاپ، كۈچلۈكخاننىڭ ئەسكەرلىرىنى ئۇچرىغانلا يەردە ئولتۇردى. كۈچلۈكخان سېرىققۇلغا قاچقاندا موڭغۇللار تەرىپىدىن تۇتۇۋېلىنىپ ئولتۇرۇلدى. نايمان خانلىقىنى يوقاتقان چىڭگىزخان ئۇنىڭ زېمىنىنى موڭغۇل ئىمپېرىيىسىنىڭ تەڭرىتاغلىرىنىڭ جەنۇبىدىكى زېمىنىغا قوشۇۋالدى. ئۇيغۇر ئىلىنى ئىدارە قىلىشقا ماڭلاي سويەردوغلاتنى تەيىنلىدى.

چىڭگىزخان نايمان خانلىقىنى يوقاتقاندىن كېيىن، 1219- يىلى غەربكە - ئۇلۇغ خارەزىم شاھلار دولىتىگە يۈرۈش قىلدى. خارەزىم شاھلار دولىتىنىڭ تىرتورىيىسىگە ماۋرائۇننەھر، خوراسان، ئافغانىستان كىرەتتى. خارەزىم شاھلار دولىتى (1157-1227) باي، كۈچلۈك دولەت ئىدى. 400- مىڭ لەشكەردىن تەركىپ تاپقان، ياخشى قوراللانغان قوشۇنى بار ئىدى. چىڭگىزخان 1219- يىلى (يىلان يىلى) كۈزدە 210 مىڭ موڭغۇل ئاتلىق قوشۇنىغا ئوزى باش قوماندان بولۇپ، ئوتتۇرا ئاسىياغا قاراپ ماڭدى. ئۇنىڭ بۇ يۈرۈشىگە مەشھۇر ئۇيغۇر ھەربىي ئىستراتېگىلىرى تورا قاپا، بۇلا قاپا ۋە ئوز ئوغۇللىرى جۇجى، چاغاتاي، ئوكتاي، تولى قاتارلىقلار ۋە مەشھۇر موڭغۇل سەركەردىلىرىدىن سۇبۇتاي باتۇر، جاپا نۇيان قاتارلىقلار ھەمرا بولدى.

خارەزىم شاھى مۇھەممەد موڭغۇللار بىلەن بولىدىغان ئۇرۇشتا قانداق تاكتىكا قوللىنىش توغرىسىدىكى ناھايىتى جىددىي مەسلىھەتنى بىر تەرەپ قىلىش ئۈچۈن ھەربىي كېڭەش چاقىردى. كېڭەشتە، شاھابىدىن خۇاكى: <<مۇۋاپىق بىر جايغا ناھايىتى چوڭ قوشۇن توپلاش كېرەك. بۇ قوشۇن ئوزىگە ئەپلىك بولغان بىر جايىنى ئىگىلەپ ۋە ئەپلىك پۇرسەتنى پايدىلانۇپ تۇرۇپ، چىڭگىزخاننىڭ ئاساسىي كۈچلىرىگە قارشى جەڭگە كىرسۇن، شۇنداق قىلغاندا بۇ قوشۇن چىڭگىزخان قوشۇنلىرىنى تارمار كەلتۈرەلەيدۇ ۋە مەملىكەت چىگرىسىدىن ھەيدەپ چىقىرالايدۇ>> دېگەن. مۇھەممەد بۇ تەكلىپكە قۇلاق سالماي، خارەزىم شاھلىقىنى ھالاكەتكە ئېلىپ بارىدىغان خاتا تاكتىكىنى ئوتتۇرىغا قويۇپ، خارەزىم قوشۇنلىرىنى بىر نەچچە بولەككە بۆلۈپ، شەھەرلەرنى مۇداپىئە قىلىشقا ئورۇنلاشتۇرغان.

چىڭگىزخان شاھى مۇھەممەدنىڭ ئىنتايىن خاتا، خەتەرلىك تاكتىكا قوللانغانلىقىدىن خەۋەر تېپىپ، شىددەت بىلەن ھۇجۇم باشلاپ، خارەزىم شەھەرلىرىنى بىر- بىرلەپ ئىگىلەپ، 1221- يىلى خارەزىم شاھلار دولىتىنىڭ

تېررىتورىيىسىنى پۈتۈنلەي بېسىۋالدى. خارەزىم شاھى مۇھەممەد پاناھ بولغۇدەك يەر تاپالماي، كاسپى دېڭىزىدىكى ماخاۋ كېسەللىرىنى پالايدىغان يېرىم ئارالغا قېچىپ بېرىپ، خار- زارلىقتا ئۆلدى. ئۇنىڭ ۋارىسى بولغان چوڭ ئوغلى جالالىددىن بىر نەچچە يىل موڭغۇللارغا قارشى تۇرغان بولسىمۇ، غەلبە قىلالماي، 1231- يىلى كاۋكازدا ئۆلدى.

چىڭگىزخان خارەزىم شاھلار دولتىنى يوقاتقاندىن كېيىن، سۇبۇتاي باتۇر بىلەن جابا نۇيان قوماندانلىقىدىكى 200 مىڭ ئاتلىق قوشۇننى غەربكە ماڭدۇردى. ئۇلار ئوتتۇرا ئاسىيادىن كاسپى دېڭىزىنىڭ جەنۇبى قىرغىقىنى بويلاپ (ئىران ئارقىلىق) كاۋكازغا ئۆتۈپ، ئەرمەنلەر ۋە گروزىنلارنى بويسۇندۇرۇپ، ئاندىن جەنۇبىي روسىيەگە قاراپ ماڭدى.

بۇ چاغدا بىرلەشكەن كۈچلۈك رۇس دولتى يوق بولۇپ، رۇسلار ئايرىم- ئايرىم، كۈچسىز كېنەزلىكلەر (بەگلىكلەر) نىڭ ھۆكۈمرانلىقىدا ئىدى. سۇبۇتاي باتۇر 1223- يىلى ئازۇۋ دېڭىزىغا قۇيۇلىدىغان قالقا دەرياسىنىڭ بويىدا ئاۋۋال قىپچاقلارنى، ئاندىن كېيىن رۇس كېنەزلىرىنىڭ بىرلەشمە قوشۇنىنى تارمار قىلدى. سۇبۇتاي باتۇر قالقا دەرياسىنىڭ بويىدا ئەسرگە چۈشكەن ئون نەچچە رۇس كېنەزلىرى (بەگلىرى) نىڭ كاللىسىنى ئېلىپ، نۇرغۇن ئالتۇن- كۈمۈشنى غەنىمەت ئېلىپ، ئوتتۇرا ئاسىياغا- چىڭگىزخاننىڭ ئالدىغا (شۇ چاغدا چىڭگىزخان تالاس دەرياسىنىڭ بويىدا ئىدى) قايتىپ كەلدى.

چىڭگىزخان مىلادى 1227- يىلى ئوتتۇرا ئاسىيادىن شەرققە قايتىپ كېلىشتىن بۇرۇن، شەرقتە ھازىرقى كورىيەدىن تارتىپ غەربىي دىنىپەر دەرياسىنىڭ بويلىرىغىچە تۇتاشقان ئۇلۇغ موڭغۇل ئىمپېرىيىسىنىڭ تېررىتورىيىسىنى قەدىناس ئايالى بورتادىن تۇغۇلغان ئوغۇللىرىغا بولۇپ بەردى. ئاندىن ئۇلارغا ۋەسىيەت قىلىپ: <<سەلەر ئوقياننىڭ باشقىغا ئوخشاشسىلەر، توت تال باشقىنى جۈپلىگەندە ئۇنى ھىچكىشى سۇندۇرۇۋېتەلمەيدۇ. ئەگەر باشقىدىن بىرى ئېلىپ تاشلانسىمۇ، ئۇچ تال باشقىنى ھەر قانداق كىشى ئىككى بېشىدىن قايرىپ سۇندۇرۇۋېتەلمەيدۇ. شۇڭا مەندىن كېيىن قالغاندا توت بىرتۇققان بىر ياقىدىن باش چىقىرىپ، بىرلىكتە ئۆتۈڭلار. ھەرگىز ئايرىلىپ كەتمەڭلار>> دېگەن.

چىڭگىزخان ئۆز ۋەسىيىتىنىڭ توغرىلىقىنى ئىسپاتلاپ بولغاندىن كېيىن، ئۇچىنچى ئوغلى ئوكتايىنى ئۆزىنىڭ

ۋارسى قىلىپ تەيىنلىگەن ۋە ئوغۇللىرىنىڭ ئوكتايغا بويسۇنۇشىنى تاپىلغان. خېلىدىن بېرى <<دادامنىڭ ئورنىغا ۋارس بولۇش ماڭا مۇناسىپ >> دەپ يۈرگەن جۇجىخان چىڭگىزخاننىڭ ئوكتايىنى ۋارس قىلغانلىقىغا نارازى بولغان.

چىڭگىزخان 1225- يىلى ھازىرقى قىرغىزىستاندىكى چۇ دەرياسىنىڭ بويىدا ھەربىي كېڭەش چاقىرغاندا جۇجىخان: سالامەتلىكىم ياخشى ئەمەس، دىگەن باھانىنى كورسىتىپ كەلمىگەن. جۇجىخاننىڭ يېنىدىكى چىڭگىزخاننىڭ جاسۇسلىرى سالامەتلىكىنىڭ ياخشىلىقىنى، ھەمىشە ئوۋدىن قالمايدىغانلىقىنى ئۇلۇغ خانغا مەخپىي مەلۇم قىلغان. چىڭگىزخان جۇجىخاننىڭ قىيىداپ قالغانلىقىنى ئېنىق بىلگەندىن كېيىن، مەخپىي ئادەم ئەۋەتىپ ئولتۇرگۈزگەن.

ئىشەنچلىك تارىخى ئاساسلارغا قارىغاندا، 1176- يىلى چىڭگىزخان بورتاغا ئويلىنىپ كەتكەن كېچىسى مەركىتلەر تۇيۇقسىز ھۇجۇم قىلىپ، بورتانى بۇلاپ كەتكەن. بۇ ۋەقە يۈز بېرىپ ئون ئاي ئۆتكەندىن كېيىن، چىڭگىزخانغا سادىق بولغان بىر مەركىت بېگى بورتانى ئۇشتۇمتۇتلا چىڭگىزخانغا سالامەت ئېلىپ كەلگەن. بورتا شۇ كۈنى كەچتە بىر ئوغۇل تۇتقان. موڭغۇللار بۇ ئوغۇلغا جۇجىخان (مېھمان كەلدى دىگەن مەنىدە) دەپ ئات قويغان. لېكىن بالىنىڭ چىڭگىزخاندىن تورەلىگەنلىكىگە گۇمان چۈشكەن. چىڭگىزخان گۇمانخور موڭغۇللاردىن ئاتىمىش- يەتمىشنى ئولتۇرۇپ تاشلىغان. لېكىن چىڭگىزخانمۇ گۇماندىن خالى بولالمىغاچقا، جۇجىخاننى ئۆزىگە ۋارس قىلىشتىن ئېھتىيات قىلغان. چىڭگىزخان: ئەگەر جۇجىخاننى ۋارس قىلسام، مەن ئالەمدىن ئۆتكەندىن كېيىن، گۇماننى ئىچىدە ساقلاپ يۈرگەنلەر غوۋغا قىلسا قانلىق ۋەقە تۇغۇلىدۇ، دەپ ئويلاپ، خېلىدىن بېرى ئوكتايىنى ۋارس قىلىش قارارىغا كەلگەن. چىڭگىزخان يۇقىرىقى ئىشلارنى ئورۇنداپ بولغاندىن كېيىن، 1227- يىلى ئوتتۇرا ئاسىيادىن قايتقان ۋە ھازىرقى نىڭشىيانىڭ يىڭچۇەن شەھرى يېنىدا 70 يېشىدا (1156- 1227) ئالەمدىن ئۆتكەن.

مەنبەسى ئاۋرال توربىتى ،... BBS. xabnam. com din kochuruldi

ئۇيغۇر خەلق لايىلىرى

كېرەم لايىچى بىلەن ئاسم لايىچى

يوللىغۇچى: ئۇبۇل

بىر كۈنى كېرەم لايىچى بىلەن ئاسم لايىچى كۈچىدا ئۇچرىشىپ قاپتۇ.

- بىزنىڭ كەنجى ئوغلۇمىز قەمەردىن شۇنداق باتۇر بالا بولدىكى، - دەپ گەپ باشلاپتۇ ئاسم لايىچى، - تۈنۈگۈن ئۇن تارتىپ كەل دەپ تۈگمەنگە ئەۋەتكەندىم. تۈگمەنچى نۆۋەت كۈتسەن، ئەتە يا ئۆگۈن كەل، دەپ چىشىغا تېگىپتۇ. سەككىز ياشلىق بالا ئاچچىقىغا ھاي بېرەلمەي، ئىتتىك چۆرگىلەۋاتقان تۈگمەننىڭ ئۈستۈنكى تېشىنى بىر قولى بىلەن بېسىپ توختىتىۋاپتۇ. چوڭ بولغاندا قانداق كۈچتۈڭگۈر بولۇپ كېتەركىنىڭ! - باتۇر دەپ ئەمدىلا ئىككىنچى سىنىپنى تۈگەتكەن بىزنىڭ ئوغلۇمىز سادىقجاننى دېسە بولىدۇ، - دەپتۇ كېرەم لايىچى، - ئاپىسى ئۇنى ئۇن تارتىپ كەل دەپ ھەر كۈنى تۈگمەنگە ئەۋەتىدۇ. ھەر كۈنى يىراقتىكى تۈگمەنگە قاتناۋېرىپ زېرىكسە كېرەك، بالا ئاخشام يوقىلىپ كەتتى. نەگە كەتتىكىن دېسەك، قاسم ياۋاشنىڭ تۈگمىنى ئۆي - پۆي، نو - پو، تاش - پاشلىرى بىلەن قوشۇپ كۆتۈرۈپ، ئىشكىمىزنىڭ ئالدىغا ئەكەلىپ ئورنىتىۋاپتۇ. ھازىر شۇ تۈگمەندە ئۇن تارتىۋاتىمىز.

تەڭنە ۋە ھاڭگا تېرەك

كۈنلەرنىڭ بىرىدە، باشقا - باشقا يۇرتتىن كەلگەن ئىككى يولۇچى مەلۇم شەھەرگە كەلگەندە بىر ساراينغا چۈشۈپتۇ، كەچلىك تاماقتىن كېيىن ياتاقتا چاي ئىچكەچ ئولتۇرۇپ پاراڭغا چۈشۈپتۇ. ئۇلار ئۆز يۇرتلىرىدىكى ئاجايىپ ئىشلار ھەققىدە ماختىنىپتۇ.

- بىزنىڭ يۇرتتا شۇنداق بىر چوڭ تەڭنە بار، - دەپتۇ بىرىنچى يولۇچى، - ئۇنىڭ چوڭلۇقى خۇددى يوغان بىر كۆلدەك كېلىدۇ. ئەگەر ئۇنىڭغا سۇ توشقۇزسا، بىرەر - ئىككى يۈز بالا بىمالال سۇ ئۇزۇپ ئوينىيالايدۇ.

- بۇ ھېچقانچە گەپ ئەمەس ئىكەن، - دەپتۇ ئىككىنچى يولۇچى، - بىزنىڭ يۇرتتا ئاجايىپ چوڭ بىر تۈپ ھاڭگا تېرەك بار، ئۇنىڭغا نەچچە يۈز ئادەمنىڭ غۇلچى يەتمەيدۇ. بۇ ھاڭگا تېرەك شۇنداق ئۆسكەنكى، ئۇچى ئاسمانغا تاقىشىپ قالغان. ئەمدىلىكتە يۇقىرىغا قاراپ ئۆسەلمىگەچكە، قايرىلىپ تۆۋەنگە قاراپ ئۆسۈۋاتىدۇ. ئەگەر ئۇچى يەرگە تاقىشىپ قالسا قانداق قىلاركن؟

- نەدىمۇ مۇنچىۋالا چوڭ ھاڭگا تېرەك بولسۇن؟! - دەپتۇ بىرىنچى يولۇچى.

- ھەي بۇرادەر، - دەپتۇ ئىككىنچى يولۇچى، - ئەگەر مۇشۇنداق يوغان ھەم ئېگىز ئۆسكەن ھاڭگا تېرەك بولمىسا، سەن دېگەن ھېلىقىدەك يوغان تەڭننى قانداقمۇ ياسغىلى بولىدۇ؟

تور سۈرئىتىنى 20% ئاشۇرۇش (تەرجىمە ئەسەر)

تور سۈرئىتىنى 20% ئاشۇرۇش (تەرجىمە ئەسەر)

يوللىغۇچى: زىبىلا

تور سۈرئىتىنى يۇمشاق دېتال ئارقىلىق ئاشۇرۇش بىر ئاز ئۈنۈمسىز مەشغۇلات ۋە ياكى ئۈنۈمى كۆرۈنەرلىك ئەمەس.

شۇڭا يۇمشاق دېتال ئارقىلىق تور سۈرئىتىنى تېزلىتىشكە نەزەردە تۇتۇلغاندا بولالمايسىز،

كۆپىنچىسى ئېلان قوشۇش قوراللىرىدۇر. مەسىلەن: «adsl سىگنال ئاشۇرۇش ھۇجۇمچىسى» (خەنزۇچە 超频奇兵 adsl) دېگەنلەر.

بىراق، تورنىڭ سۈرئىتىنى ھەقىقەتەن ئاشۇرىدىغان ئۇسۇل يوق ئەمەس، ۋىندوۋسنىڭ كۆڭۈلدىكى قىممەتلىرى ئىچىدە

تور سۈرئىتىنى 20% تۈتۈپ قېلىنغان. ئەگەر ئۇنى قوزغاتساق، ئۈنۈمى سىز ئويلىغاندىن خېلىلا ياخشى بولىدۇ. بۇ كۆپ

سىناقتىن ئۆتكەن ياخشى ئۇسۇل. قەدەم - باسقۇچى تۆۋەندىكىچە:

تور سۈرئىتىنى ئاشۇرۇشنىڭ ئەڭ ياخشى ئۇسۇلى ۋىندوۋسنىڭ كۆڭۈلدىكى قىممىتىنى ئۆزگەرتىشتىن ئىبارەت. يۇمشاق

دېتال ئارقىلىق تور سۈرئىتىنى ئاشۇرۇش بىر ئاز بىمەنلىك.

ئالدى بىلەن «باشلاش» (كەيشى) نى ئېچىپ «ئىجرا قىلىش» (يۈنىشك) نى ئېچىپ gpedit. msc دەپ يېزىپ، ئىجرا

قىلىڭ. تەرتىپ بۇيىچە ئوڭ تەرەپتىكى:

“计算机配置” → “管理模板” → “网络” → “QoS 数据包调度程序”

لەرنى قوش چېكىپ بىر-بىرلەپ ئېچىڭ.

ئوڭ تەرەپتىكى "限制可保留带宽" نى تاق چەكسىز، ئۇنىڭ ئىزاھاتى كۆرۈنىدۇ. چۈشەنەلسىڭىز ئۇقۇپ تېخىمۇ چوڭقۇر چۈشەنەلسىڭىزگە پايدىسى بار.

ئەمدى بىز "限制可保留带宽" گە قارىتا لايىھەلەش ئېلىپ بارىمىز: "限制可保留带宽" نى تاق چەكسىز سول تەرەپىدە «خاراكتېر» (属性) كۆرۈنىدۇ. بۇنى بېسىپ، ئىجرا قىلىڭ (ياكى 限制可保留带宽 نى قوش چەكسىز مۇ ئوخشاش).

تېخىمۇ چوڭقۇر چۈشەنمەكچى بولسىڭىز «ئىزاھات» (说明) نى بېسىپ چۈشەنەلسىڭىز. چۈشەنەلسىڭىز بولغان بولسىڭىز 说明 نىڭ يېنىدىكى «لايىھەلەش» (设置) نى بېسىڭ. بۇ يەردە ئۈچ خىل تاللاش بار.

تەڭشەلمىگەن - 未配置

قوزغىتىلغان - 已启用

چەكلەنگەن - 已禁用

بۇنىڭ ئىچىدىن «قوزغىتىلغان - 已启用» نى تاللاڭ. ئاندىن تۆۋەنكى قىممەتنى 0 گە ئەكىلىپ قويۇڭ. ئاندىن مۇقىملاشتۇرۇپ چېكىنىڭ.

قەدەم - باسقۇچ ئاخىرلاشتى. كومپيۇتېرىڭىزنىڭ تور سۈرئىتى ئاشقانلىقىنى ھېس قىلىشىڭىز بۇ ماقالىنى تەۋسىيە قىلىشنى ئۈنۈملىك.

توردىكى ئارقىمۇ ئارقا ناخشىلارنى چۈشۈرۈش ھەققىدە

يوللىغۇچى: مۇڭلان

تورداشلار بەلكىم بەزى تور بەتلەردە ناخشىلار ئارقا ئارقىدىن چىقىدىغان قىلىۋېتىلگەنلىكىنى، قويۇلۇۋاتقان ھۆججەت ئادرېسنى تېپىپ چۈشۈرگەندە بولسا 10 KB قىمۇ

بارمايدىغان ھۆججەت ئىكەنلىكىنى تېخى ئۇنىڭ قويۇلمايدىغانلىقىنى ھېس قىلغان ھەم مۇشۇنداق مەسىلگە يولۇققان بولۇشى مۇمكىن، ئۇنداقتا بۇ ئارقىمۇ ئارقا قويۇلۇۋاتقان ناخشا ھۆججەتلەرنىڭ ئەسلىي ئادرېسنى قانداق بىلىمىز؟ مۇنداق قىلىمىز:

ئاۋۋال ئاشۇ نەچچە كىلوبايت كېلىدىغان ھۆججەتنى چۈشۈرۈۋالسىز، ئاندىن ئۇنى خاتىرە دەپتەر ئارقىلىق ئاچسىز، خاتىرە دەپتەر ئىچىدە كۆرۈنگىنى دەل ئارقىمۇ ئارقا قويۇلدىغان ناخشىلارنىڭ ھەقىقىي URL ئادرېسى، سىز شۇ ئادرېسلارنى IE نىڭ ئادرېس ستونىغا بىۋاسىتە چاپلاپ ENTER كۈنۈپكىسىنى بېسىش ئارقىلىق چۈشۈرۈۋالسىڭىز بولىدۇ، ئەلۋەتتە چۈشۈرۈش قوراللىرى بولسا تېخى ياخشى.

مىسال: سىز چۈشۈرگەن ھۆججەتنى <http://www.xaytan.com/web/1.mp> دەپ رەزىقلايلى ، بۇ ھۆججەتنى اتىرە دەپتەر ئارقىلىق ئېچىڭ ، ئىچىدە نۇرغۇن ئادرېس بار ، خوش بىز ئېرىشمەكچى بولغان ناخشىلارنىڭ ئادرېسى دەل شۇ .

بۇ پەقەت ئۇقمايدىغانلار بىلىۋالسۇن دېگەنلىك ، ئۇقمايدىغانلارغا قىلىنغان تەۋسىيە ، ئۇقۇدىغانلىرىڭلار ئادەم ئېچىتماي تۇرۇڭلار .

توردىن كىنو ۋە ھەر قانداق شەكىلدىكى ناخشىلارنى

چۈشۈرۈش ئۇسۇلى

يوللىغۇچى: شوخ

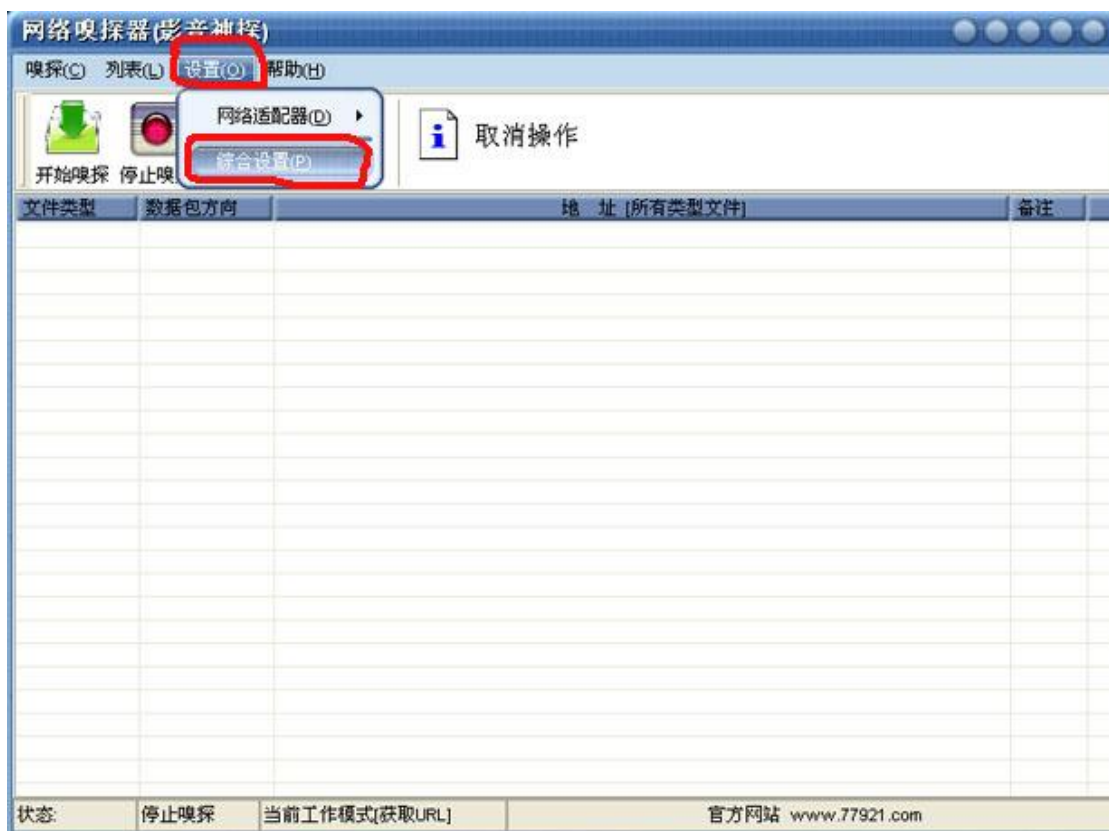
مەن بۇ تېمىنى ئىلگىرى بىر تېمىغا ئىنكاس قىلىپ يوللىغان ئىدىم . كىيىن ئىزدەپ بۇ ئىنكاسنى سەينادىن پەقەتلا تاپالمىدىم ، بەلكىم ئۆچۈرۈلگەن بولۇشى مۇمكىن . كۆپچىلىك يەنىلا توردىن كىنونى قانداق چۈشۈرىدۇ؟ mtv ناخشىنى قانداق چۈشۈرىدۇ دېگەندەك تېمىلارنى يوللىغىلى تۇرۇپتۇ . شۇڭا مەن بۇنى قايتا

تېما قىلىپ يوللىدىم، ئەگەر باشقۇرغۇچىلار مەن ئىلگىرى بۇ توغرىسىدا قايتۇرغان ئىنكاس سەيئادا بولسا شونى چىقىرىپ قويۇشنى راستتىنلا بولمىسا مۇشۇ تېمىنى چىقىرىپ قويۇشنى ئۈمىد قىلىمەن.

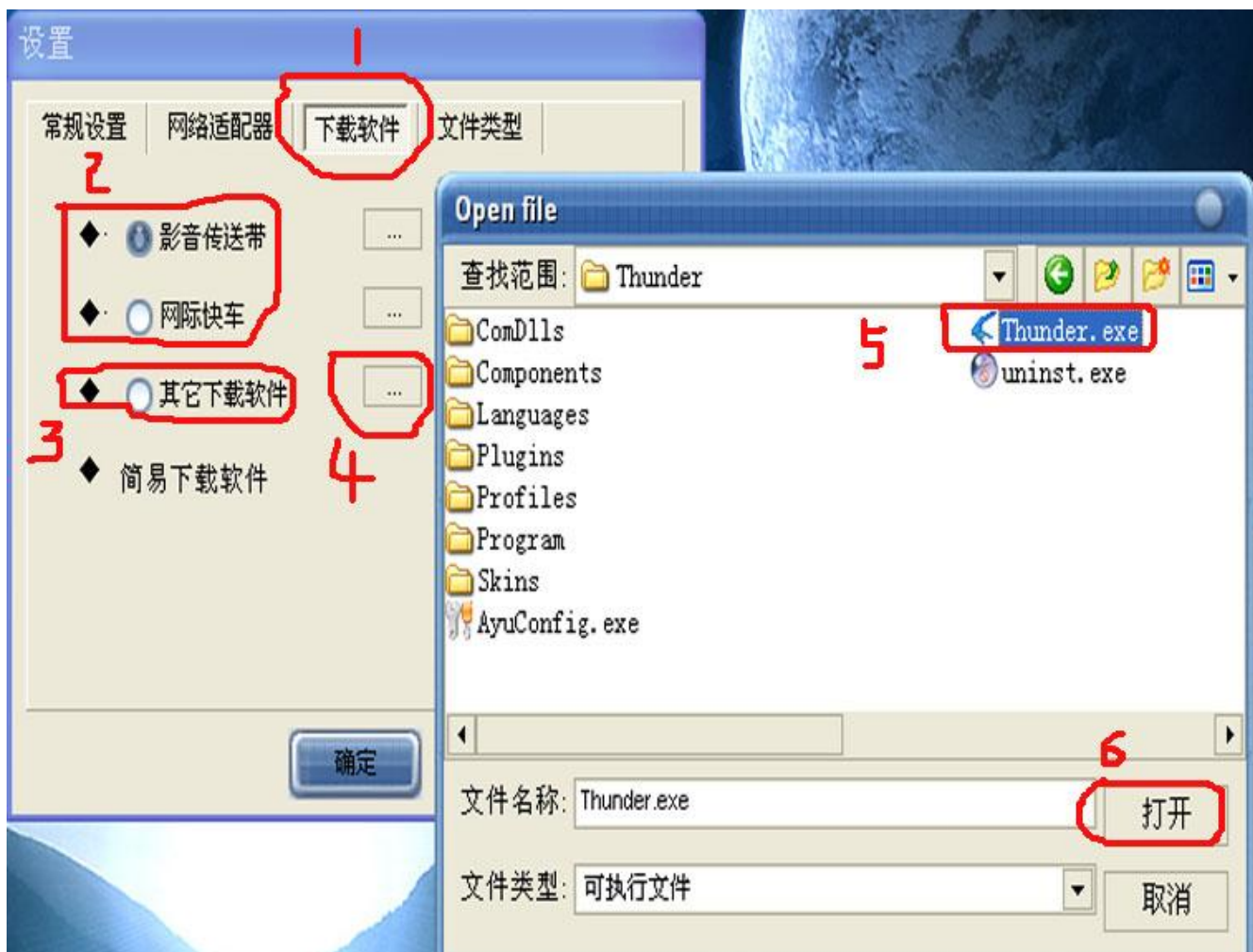
توردىن كىنو، ناخشىلارنى چۈشۈرۈشتە تور ئاپشاركىسىنى ئىشلىتىش، بۇ يېشىل دېتال بولۇپ، ھەرقانداق كىنو ناخشىنىڭ ئادرېسىنى تىزلا تېپىپ بېرىدۇ.

دېتالنى چۈشۈرۈش

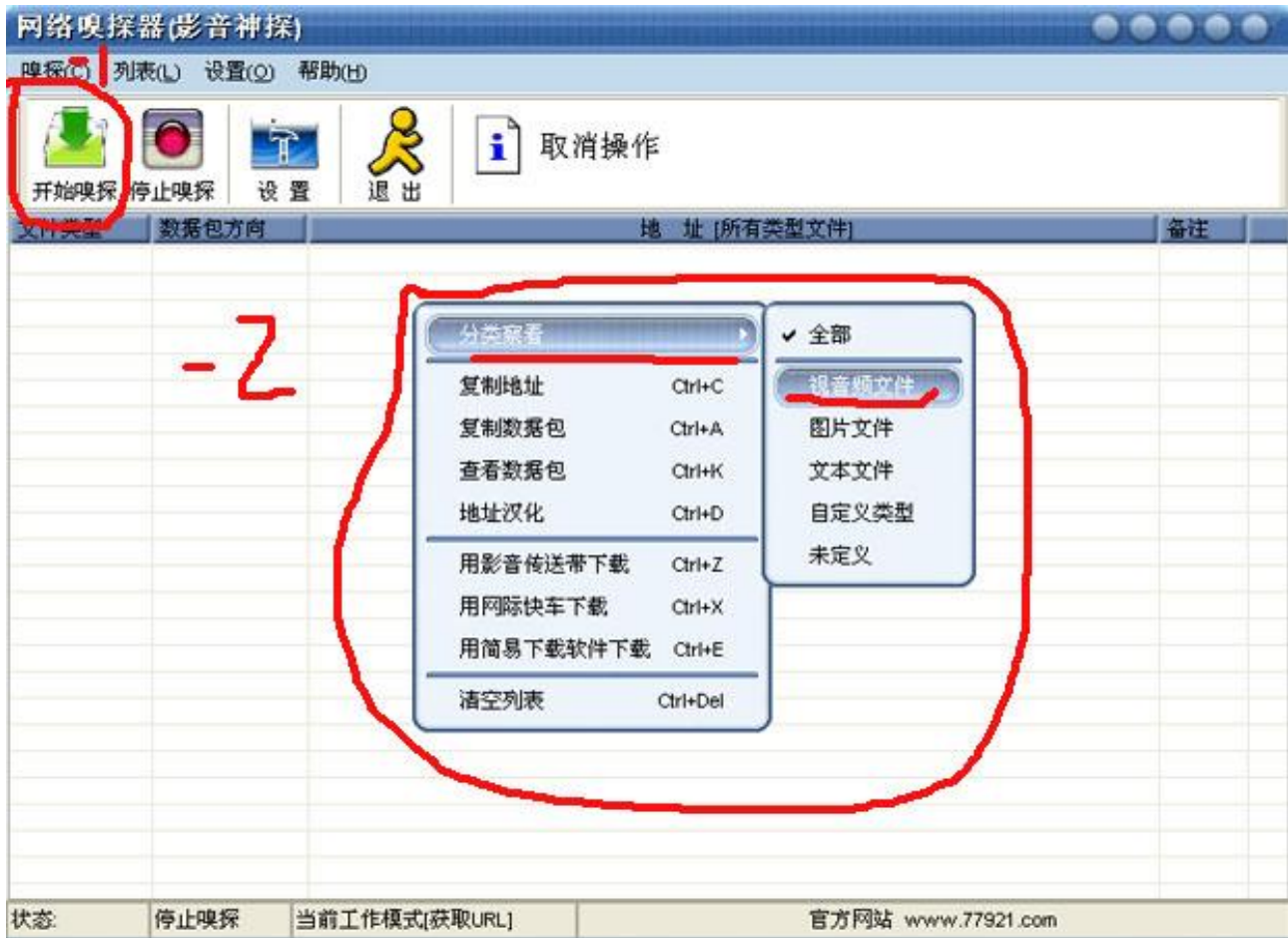
دېتالنى چۈشۈرگەندىن كېيىن پىرىستىن يېشىك. ئاندىن پىرىستىن يېشىلگەن ھۆججەت قىسقۇچ ئىچىدىكى WinPcap_4_0_beta2.exe دېگەن ھۆججەتنى ئىجرا قىلىپ قاچىلىۋېتىش. ئاندىن كىيىن 网络嗅探器.exe نى ئىجرا قىلىشىڭىز مۇنداق بىر كۆزىنىك قوزغىلىدۇ. بۇ كۆزىنىك قوزغىلىشتىن ئىلگىرى بىرقانچە كىچىك كۆزىنىكلەر ئالدىن قوزغىلىپ، تەشەشنى سورايدۇ. سىز داۋاملىق ھەتە دېگەن بۇيرۇقنى بەرسىڭىز ئاندىن تۆۋەندىكى كۆزىنىك چىقىدۇ.



قزىل دائىرە بويىچە چەكسىز يەنە مۇنداق بىر كۆزنەك چىقىدۇ.



بۇ كۆزنەك ئېچىلغاندىن كىيىن يۇقىرىدىكى قزىل دائىرىلەرنىڭ 2-تۈردىكى ئىككى خىل چۈشۈرۈش قورالىنىڭ قايسىسى بولسا شۇنىڭ ئالدىدىكى چەمبەرگە چېكىتتىن بىرنى قويۇپ، 确定 نى بېسىپ چېكىنسەك بولىدۇ، ئەگەر بۇ ئىككى خىل قورال بولماي 迅雷 بولسا ئۇ ھالدا 3-تۈرنىڭ ئالدىغا چېكىتتىن بىرنى قويۇۋېتىپ، 4-تۈردىكى چېكىت بار كۈنۈپكىنى باسقاق يېنىدىكىدەك كۆزنەك ئېچىلىدۇ. سىز بۇ كۆزنەكتىن C رايونىدىكى 迅雷 نىڭ قاچىلانغان مۇندەرجىسىنى تېپىپ، 5-تۈر بويىچە تاللاپ، 6-تۈر بويىچە 打开 نى بېسىپ چېكىنسىز. ئاساسى كۆزنەككە قايتىپ كەلگەندىن تۆۋەندىكىدەك مەشغۇلات قىلىسىز،



يۇقىرىدىكى نومۇر خاتا سېلىنىپ قاپتۇ. ئاۋۋال سىز 2-تۈردە كۆرسىتىلگەندەك كۆزنەكنىڭ ئاق يېرىدە مائۇس ئوڭ كۇنۇپكىسىنى چەكسىز يۇقىرىدىكىدەك سىيرىلما تىزىملىك چىقىدۇ، بىرىنچى تۈرنىڭ بالا تىزىملىكى ئىچىدىكى 视音频文件 دېگەن تۈرنى چىكىۋىتىسىز. ئاندىن 1-تۈردىكى 开始嗅探 دېگەن كۇنۇپكىنى بېسىۋېتىسىز.

دېققەت: يوقارقى مەشغۇلاتلار تاماملانغاندىن كىيىن 开始嗅探 نى بېسىشتىن ئاۋۋال سىز چۈشۈرمەكچى بولغان ناخشا ياكى كىنو بار بەتنى ئېچىپ، شۇ كىنو ياكى ناخشىنى قويغاندىن كىيىن ئاندىن 开始嗅探 نى بېسىڭ. بىردەمدىن كىيىن قارىسىڭىز كۆزنەكنىڭ ئاق يېرىدە سىز توردا قۇيۇۋاتقان كىنو ياكى ناخشىنىڭ چۈشۈرۈش ئادرېسى پەيدا بولىدۇ. شۇ ئادرېسنى 复制 قىلىسىڭىز چۈشۈرۈش قورالغىز بۇ كىنو ياكى ناخشىنى چۈشۈرۈشكە باشلايدۇ. قېنى سىناپ بېقىڭ.

تورخانىدا ئاقىدىغان 10 ھۈنەر

يوللىغۇچى: يۇلغۇنجان

ئەزا بولسىڭىز سەيىناغا كىرىپ كۆرۈڭ. ئىنتىلدا باي بولۇش تەس ئەمەس،

بىلگەننى يوللاڭ بىلمىگەن بىلىۋالسۇن، بىلمىگەننى يوللاڭ بىلگەنلەر دەپ بەرسۇن

1- «كومپيوتېرىم» نى تېز ئېچىش ؛ IE ئادرېس ستونىغا تۆۋەندىكىنى كىرگۈزۈپ Enter نى بېسىڭ

<file:///:::{20D04FE0-3AEA-1069-A2D8-08002B30309D}>

2- «ئەخلىتخانا» نى تېز ئېچىش ؛ IE ئادرېس ستونىغا تۆۋەندىكىنى كىرگۈزۈپ Enter نى بېسىڭ

<file:///:::{645FF040-5081-101B-9F08-00AA002F954E}>

3- «كونترول تاختا» نى تېز ئېچىش ؛ IE ئادرېس ستونىغا تۆۋەندىكىنى كىرگۈزۈپ Enter نى بېسىڭ

<file:///:::{20D04FE0-3AEA-1069-A2D8-08002B30309D}>:::{21EC2020-3AEA-1069-A2DD-08002B30309D}>

4- غول مۇندەرىجىنى تېز ئېچىش ؛ IE ئادرېس ستونىغا تۆۋەندىكىنى كىرگۈزۈپ Enter نى بېسىڭ

Windows\system

5- MS-DOS قا تېز كىرىش ؛ IE ئادرېس ستونىغا تۆۋەندىكىنى كىرگۈزۈپ Enter نى بېسىڭ

\command.com

6- «ھۆججە تىلر» نى تېز ئېچىش ؛ IE ستونىغا تۆۋەندىكىنى كىرگۈزۈپ Enter نى بېسىڭ

{file:///::450D8FBA-AD25-11D0-98A8-0800361B1103

7- «تور قوشنا» نى تېز ئېچىش ؛ IE ئادرېس ستونىغا تۆۋەندىكىنى كىرگۈزۈپ Enter نى بېسىڭ

{file:///::208D2C60-3AEA-1069-A2D7-08002B30309D

8- پروگراممىنى تېز ئىجرا قىلىش: («خاتىرە دەپتەر» نى مىسال قىلدۇق) IE ئادرېس ستونىغا تۆۋەندىكىنى كىرگۈزۈپ Enter

نى بېسىڭ c:\windows\notepad.exe

9- ئادرېس ستونىنى تېز تاللاش؛ Alt+D نى ياكى F6 نى باسسغىز تاللىنىدۇ.

10- ئېلخەتنى تېز يوللاش؛ IE ئادرېس ستونىغا mailto:XXX@XXX.COM نى كىرگۈزۈپ بېقىڭ (X لار ئېلخەت

ئادرېسىڭىزدىكى خەت) بۇ چاغدا سىستېمىنىڭ ئەسلىدىكى ئېلخەت (تورمەكتۇپ) يوللاش قورالى قوزغىلىدۇ.

[ھۈنەر] مەڭگۈلۈك ئۇلىنىش، مەڭگۈلۈك باش بەت ئىنتىل

يوللىغۇچى: ئەلىئوغلى

ئادەتتە IE نىڭ باش بېتىنى ئۆزىمىز ئۇنىڭ خاسلىقىدىن بەلگىلىۋالسىمىز. لېكىن بىر ئادەم ئىشلىتىدىغان كومپيۇتېر بولسا سىز بىر بەتنى باش بەت قىلىپ قويغان بولسىڭىز بۇ ئۆزگەرمەيدۇ لېكىن بىر دىن ئارتۇق ئادەم ئىشلىتىدىغان كومپيۇتېر بولسا سىز قىلىپ قويغان باش بەتنى باشقىلار ئۆزگەرتىۋېتىشى مۇمكىن. شۇڭا سىز بۇنى خەقمۇ ئاسان ئۆزگەرتىۋەتمەسلىك ئۈچۈن مۇنداق قىلىڭ ئاۋۋال 运行-开始 دىن regedit بىلەن كىرىڭ Ctrl+F نى بېسىڭ چىققان كۆزىڭىزگە start page دەپ يېزىپ مۇقۇملاڭ ئاندىن

شۇيەردىكى ئادرېس يېزىش ئورنىغا 错误! 未定义书签。 نى يېزىڭ ئاندىن مۇقۇملاپ چىكىنىپ چىقىڭ .

ئاندىن خاسلىقىدىن بۇ بەتنى ئۆزگەرتىپ بېقىڭ ئۆزگەرمەدىكەن قېنى؟

Google AdSense قاندىسىگە خىلاپ قىلمىشلار

يوللىغۇچى: يۇلغۇنجان

ھېساباتنى ئۆتۈنۈش - يول قويۇلمايدۇ، Google AdSense غا تىزىملىتىلغان توربەتنى سېتىۋالغان بولسىڭىز ئۆز نامىڭىزدا يېڭى AdSense ھېسابىغا تىزىملىتىشىڭىز كېرەك.

ئېلان قويۇش - ئوخشاش ئېلاننى بىر بەتتىكى 2 ئورۇنغا قويۇشقا بولمايدۇ. Google AdSense for search مۇ شۇنداق.

ئېلاننى ئالماشتۇرۇش - ھەرقانداق ئۇسۇل قوللىنىپ ئېلان مەزمۇنىنى ئالماشتۇرۇۋېتىشكە بولمايدۇ.

ئىشلەتكۈچىلەر يۇمشاق دېتالى - Google ئېلانى ۋە ئىزدەش كودىنى ھەرقانداق يۇمشاق دېتالغا قوشۇشقا بولمايدۇ.

كود ئۆزگەرتىش - ئېلان كودىغا ھەرقانداق ئۆزگەرتىش قىلىشقا بولمايدۇ.

ئېلان ۋە مۇلازىمەت رىقابىتى - باشقا ئېلان ياكى مۇلازىمەتنى Google ئىزدەش رامكىسىغا قىستۇرۇشقا بولمايدۇ.

ئىگىلىك ھوقۇقلۇق ماتېرىياللار - Google ئېلاننى MP3، سىن ھۆججەتلىرى، خەۋەر، سۈرەت قاتارلىقلار بار توربەتكە قويۇشقا بولمايدۇ.

رىغبەتلەندۈرۈش - بۇ يەرنى چېكىش، بىزنى قوللاش، بۇ يەرنى زىيارەت قىلىش دېگەندەك خەتلەرنى قوشۇپ باشقىلارنى ئېلان چېكىشكە ئۈندەشكە بولمايدۇ.

ئېلان چېكىش - ھەرقانداق ئۇسۇل ياكى ۋاستە ئارقىلىق ئېلاننىڭ چېكىلىشى ئىشقا ئاشۇرۇشقا بولمايدۇ.

تۈرپەتتىكى مەزمۇن - تۆۋەندىكىدەك مەزمۇن بولسا بولمايدۇ؛

ئەدەپسىز سۆز-ئىبارىلەر

ئوچ ئېلىش، زوراۋانلىق، كەمسىتىش، زەربە بېرىش مەزمۇندىكى سۆز-ئىبارىلەر

خاككىرىلىق

قىمار

سېرىق، بالىلارغا زىيانلىق مەزمۇن

قانۇنسىز ھەرىكەتلەرنى قوللاش

تۈرپەت ئىقتىدارى - ئۈنۈمسىز ئۆلىنىش بولماسلىقى، زىيارەت قىلىشقا قۇلاي، نورمال بولۇشى كېرەك.

تۈرپەت ئىنكاسى - زىيارەتچىلەرنىڭ تەلپىگە ماس ئاكتىپ ئىنكاس بولۇشى كېرەك.

تەۋسىيە؛

قۇرغۇلارغا

تۈرپەت

<http://www.google.com/intl/zh-CN/webmasters/guidelines.html>

مۇناسىۋەتسىز ياكى بەك كۆپ ئاچقۇچلۇق سۆزنى بەتكە قويۇۋالماڭ.

ھەقىقىي مەزمۇننى يوشۇرۇپ ئالدامچىلىق قىلىشتىن ساقلىنىڭ.

مەزمۇن كۆپ تەكرار بولغان بەتلەرنى قۇرۇۋالماڭ.

بەتتىكى ئۇلىنىش سانى 100 دىن ئېشىپ كەتمسۇن.

توربەتنىڭ دۇنياۋى قاتارنى ئاشۇرىدىغان ئۇلىنىشلارنى بولۇپمۇ ناچار بەت ئۇلىنىشلىرىنى قوشۇۋالماڭ.

Google ئېلاننى ئىلتىماس قىلىش

يوللىغۇچى: يۇلغۇنجان

Google دا ئۇيغۇرچە توربەتكە ئادەتتە ئېلان تەستىقلىمايدۇ. بۇنىڭ ئۈچۈن

1- ئامال توربەتنى مەلۇم (Google قوللايدىغان) يېزىقتا تەييارلاپ **Google AdSense** يەنى

[/http://www.intil.cn](http://www.intil.cn) ۋە www.intil.cn/ulinx تىكى **Google AdSense** دېگەن خەتنى بېسىپ

Google ئېلاننى ئىلتىماس قىلىش بېتىگە كىرىپ ماتىرىياللىيالىيالىدۇرۇپ ئىلتىماس قىلىش. بۇنىڭدا

تەييارلىغان بېتىڭىز قايسى يېزىقتا بولسا شۇ خىل يېزىقتا ئىلتىماس ماتىرىيالى تەمىنلەيدۇ.

2- تور بېتى يوقلامۇ **Google** ئېلانغا تىزىملىتىلالايدۇ ۋە [چاپلانما] **Google** دا ئۇيغۇرچە تور تۇرا

(blog) ياساڭ دېگەن تېمىدا دېگەندەك [/http://www.blogger.com](http://www.blogger.com) دىن بىر مەھەللە ئىلتىماس

قىلىش بىلەن بىرگە ئېلان ئىلتىماس قىلىپ تور بېتىڭىزگە ئېلاننى قويىۋالسىڭىز بولىدۇ.

دىققەت؛ تور بېتىڭىزگە ئېلان قويغاندا باشقىلارنى مەجبۇرىي ئېلان چەككۈزمەڭ، كۆپ چەككۈزمەڭ.

سىزگە ئامەت تىلەيمەن.

ئىنكاسچى: سىدىق

يۇلغۇنجان بۇ ھەقتە ئېنىق تەپسىلىي ماتېرىيال بىلەن تەمىنلىسەڭلار ئاڭلىسام ئىنتىلغا قويغان ئىلا
نىڭلارمۇ 5،6،

كۈن توختىلىپتىكەن قانداق قىلىپ ئەسلىگە كەلتۈردۈڭلار ؟؟؟؟؟؟ يەنە بىر ئىش مەن بۇ ئېلاننى
ئىلتىماس قىلساممۇ ئىلتىماس پەقەتلا تەستىقلانمايۋاتىدۇ مېنىڭ تور بېكىتىم بار سىز دەپ بېقىڭ م
ەن قايسى خىل ئۇسۇلدا ئىلتىماس قىلسام مۇۋەپپەقىيەتلىك ئىلتىماس قىلالايمەن ؟؟؟ 🤔

ئىنكاسچى: -ATAMAN-

بۇرۇن تىزىملىقتان بولسىڭىز قايتا تىزىملىتالمايسىز(بۇرۇن تەستىقتىن ئۆتۈپ بولغان بولسا).

بېتىڭىز ئۇلارنىڭ ئۆلچىمىگە چۈشمىسە تىزىملىتالمايسىز. مەسىلەن: بەتنىڭ ئۇلانمىلىرى كەم، ئاچقىلى

بولمايدىغان، يەنە ئۇلىنىش تور بەتلىرى تەستىقتىن ئۆتمەيدۇ.

ئىنكاسچى: يۇلغۇنجان

سىدىق، بىزنىڭ ئېلان ئۇقۇشماسلىق سەۋەبىدىن (يۇقىرىقىدەك مەسىلە بار دەپ قارىلىپ) توختىتىلغانىكەن،

ئۇلار قايتا تەكشۈرۈپ تەستىقلىدى. كېيىنكى سوئالغا «ئاتامان» جاۋاب بېرىپتۇ.

ئىنكاسچى: ئەنۋەر

تىزىملىتىش ئۇسۇلى:

بۇنى بېسىپ كىرىپ 申请 a d sense | دېگەن خەتنى بېسىپ ئىلتىماس قىلىشىڭىز بۇلدۇ...

تىل تاللاش تۈرىگە كەلگەندە تور بېتىڭىز قايسى تىلدا تۈزۈلگەن بولسا شۇ تۈرنى تاللايسىز

ئەگەر ئۇيغۇرچە بولسا خەنزۇچە تۈرنى تاللىشىڭىز بۇلدۇ. تور بېتىڭىز بۇچاغدا چۇقۇم خەنزۇچە ئىشلىنىشى

كېرەك.. ئەگەر ئۇيغۇرچە بۇلۇپ قالسا تەستىقلىمايدۇ... بۇنىڭ ئامالى توردىن خەنزۇچە مۇنبەر سىستېمىسىدىن

بىرنى چۈشۈرۈپ شۇ پىتى قۇيۇپ قويسىڭىزلا ئىش تامام..

Google ئېلاننى ھەققىدە ئاددىي ساۋاتلار

يوللىغۇچى: يۇلغۇنجان

ناھايتى ئاددىي، سىز **google adsense** غا كىرىپ تەلەپ بويىچە مۇناسىبەتلىك ئۇچۇرلارنى تولدۇرۇپ 提交申请 نى بېسىۋېتىپ ئۇلارنىڭ تورمەكتۇپى يوللىشىنى كۈتسىڭىز بولىدۇ. تەستىقلانغانلىق ئۇچۇرى كەلسە **google adsense** غا كىرىپ ئېلان كودىنى ئېلىپ تور بېتىڭىزنىڭ مۇناسىپ ئورنىغا قويىسىڭىز بولىدۇ.

google adsense ئادرېسنى بىلمىسىڭىز <http://www.intilim.cn/ulinish> تىكى **google adsense** دېگەن خەت بار ئېلاننى باسسىڭىز بولىدۇ ياكى بۇنى بېسىپ كىرىڭ.

قانچە ھېسابات ئىلتىماس قىلىشقا بولىدۇ؟

بىر ئادەم پەقەت بىرنىلا ئىلتىماس قىلسا بولىدۇ. قانچە كۆپ تور بېتىڭىز بولۇشىدىن قەتئىينەزەر بىرلا ھېسابات يېتەرلىك. ئەگەر كۆپ ھېساباتىڭىز بولۇپ قالسا ئۇلارنىڭ تاقىۋېتىشىنى ئىلتىماس قىلىسىڭىز بولىدۇ.

ئىلتىماس تەستىقتىن ئۆتمىسە قايتا ئىلتىماس قىلىشقا بولامدۇ؟

ئىلتىماس تەستىقتىن ئۆتمەسلىك سەۋەبى نەچچە خىل بولۇپ مەسىلەن ئۇلارنىڭ تەكشۈرگۈچىلىرى توربەتنى زىيارەت قىلالماسلىق ئەھۋالى بولسا ئادەتتە ئېلخەت ساندۇقىڭىزغا مۇنداق ئۇچۇر كېلىدۇ؛

非常感谢您对 **Google AdSense** 的兴趣。很抱歉，在审核您的申请后，我们目前无法批准您参与 **Google AdSense** 。我们将未批准您申请的原因列在了下面。 问题： - 网站浏览有困难.....

بۇ ئەھۋالدا قايتا تەكشۈرۈپ بېقىشنى ئىلتىماس قىلىپ خەت قايتۇرۇپ بېقىڭ.

google adsense نىڭ ئېلاننىڭ شەكلى قانچە خىل؟

google adsense نىڭ ئېلاننىڭ شەكلى 3 خىل؛ 1- سى مەزمۇنلۇق ئېلان شەكلى **adsense for content** بولۇپ بۇنىڭ مەزمۇنى توربەتتىكى مەزمۇنغا ئاساسەن ئۆزلىكىدىن تەڭشىلىدۇ. بۇمۇ 2 خىل بولۇپ بۇنىڭ **广告单元** نىڭ خەت ۋە رەسىملىك، خەتلىك، رەسىملىك دەپ 3 خىل شەكلى بار، **链接单元** نىڭ 4 خەتلىك ۋە 5 خەتلىك دەپ 2 خىل شەكلى بار. 2- خىل شەكلى ئىزدەش شەكلى **AdSense for Search** بولۇپ **google** دىن ئىزدەش ۋە توربېتىڭىزدىن ئىزدەشنى بۇنىڭدا ئەمەلگە ئاشۇرالايسىز. 3- خىل شەكلى تەۋسىيە **推介** شەكلى بولۇپ بۇ **google adsense** نى تەشۋىق قىلىشنى كۆرسىتىدۇ. سىز ھەر بىر شەكلىنىڭ ئۆلچىمىنى ئىھتىياجىڭىزغا قاراپ تاللاپ ھاسىل قىلىپ بەرگەن كودنى ئېلىپ مۇناسىپ ئورۇنغا قويىشىڭىز بولىدۇ.

بۇندىن باشقا يېڭىدىن **google** تور تېلېفونى **AdSense for Mobile** شەكلى قوشۇلدى.

google adsense غا تىزىملىتىشتا تېلېفون نومۇرىنى قانداق يازىمىز؟

دۆلەت نومۇرى + رايون نومۇرى + تېلېفون نومۇرى. مەسىلەن قەشقەردە بولسىڭىز، مۇقىم تېلېفون

نومۇرىڭىز 1234567 بولسا

86-998-1234567

يانتۇنىڭىنى

86-013999826625

Adsense قانداق بەتنى تەستىقلىمايدۇ؟

نەشر ھوقۇقىغا دەخلى قىلىش خاھىشلىرى ئېغىر توربەتلەر - ناخشا-مۇزىكا چۈشۈرۈش كۆرۈش توربەتلىرى ھەمدە ئىگىلىك ھوقۇقى ھازىرلانمىغان توربەتلەر. بالىلارغا زىيانلىق سېرىق مەزمۇنلار بار بولغان بەتلەر. زوراۋانلىق، شەخسلەرگە، تەشكىلاتلارغا قارشى مەزمۇنلۇق توربەتلەر.

google adsense قانچە ۋاقىتتا تەستىقلىنىدۇ؟

ئادەتتە 2-3 خىزمەت كۈنىدە تەستىقلايدۇ، تەستىقلانغان ياكى تەستىقلانمىغانلىق ئۇچۇرى ئېلخەت ئارقىلىق ئۇقتۇرۇلىدۇ.

Google دىن پۇل ئېلىش ئۇسۇلى ۋە ۋاقتى

يوللىغۇچى: يۇلغۇنجان

Google ئېلاننى قويۇش ھوقۇقىغا ئېرىشكەندىن AdSense Google تىكى 报告 ۋە 概述 نى

ئېچىپ قارىسىڭىز ھېسابىڭىزدىكى پۇلىڭىز 100 دوللاردىن ئاشقاندا سىز ئۇنى نەقلىەشتۈرۈشنى ئىلتىماس قىلىشىڭىز بولىدۇ. ئۇسۇلى مۇنداق؛

我的帐户 ۋە 帐户设置 نى باسسىز. 付款细节 ۋە 修改 [修改] نى باسسىز. بۇ يەردە 支票 - 标

准邮递 (بۇ ئادەتتىكى پوچتىدىن يوللاشنى كۆرسىتىدۇ) ۋە 支票 - 安全快递 (بۇ بىخەتەر يوللاش بولۇپ

رەسمىيەت ھەققى US\$25.00) دېگەن 2 تۈر بار. سىز ئەھۋالىڭىزغا قاراپ تاللىشىڭىز بولىدۇ. تاللاپ بولۇپ 继 续 نى باسسىڭىز بولىدۇ.

2- نى تاللىغان بولسىڭىز سىزگە بىر دانە pin نومۇرى (个人识别码) بېرىدۇ، ئاندىن مەلۇم ۋاقىتتا

Google دىن تېلېفون كېلىدۇ. بۇ ئاپتوماتىك تېلېفون بولۇپ سىز تەلەپ بويىچە pin نومۇرى (个人识别

码) نى كىرگۈزۈپ تەلەپ بويىچە جەزملەش مەشغۇلاتى قىلىسىز.

ئەمدى ساقلىسىڭىز 2 قېتىم Google دىن سىزگە خەت كېلىدۇ. بۇ مەزگىل ئىچىدە سىز ئۇلارنىڭ adsense-zhs@goo ئادرېسىغا خەت يېزىپ پۇل چىقىم قىلىشنى توختاتسىڭىزمۇ ياكى ئادرېس ياكى ئۇسۇلنى ئۆزگەرتسىڭىزمۇ بولىدۇ. ئۆزگەرتىسىڭىز سىزگە باشقىلار بىلەنلىگىدەك ھالدا بىر پوچتا يۈچىكىسى كېلىدۇ. بۇ يوللانمىنىڭ ئىچىدە سىزگە ئۇسۇلغا ئوخشاش پۇل چىكىجۇڭگووولۇپ بۇنى ئېلىپ كىملىكىڭىزنى قوشۇپ 2 نۇسقا كۆپەيتىپ «جوڭگۇ بانكىسى» غا مەلۇم قىلىسىز. ئۇلار سىزدىن 30 يۈەن رەسمىيەت ھېرىدۇلۇپ (بۇ ھەق ئۆزگىرىپ قېلىشىمۇ مۇمكىن) ئىسپات قىلىپ ھېرىدۇ، تەبىرىشى 1 ئاي ۋاجۇڭگوو كېيىن پۇلىڭىزنىڭ كەلگەنلىكى ئۇچۇرىنى بىرىشى مۇمكىن. «جوڭگۇ بانكىسى» قولىڭىزدىكى ئىسپاتقا ئاساسەن سىزگە لى ئەلۋەتتە بىر ئايلىق ئامانەتكە قويغانلىق ئىسپاتىنى ھېرىدۇ. (ئەلبەتتە بۇ ۋاقىت ئىچىدە پۇلىڭىزغا ئۆسۈم ھېرىدۇ) شۇنداق قىلىپ يەنە بىر ئايدىن كېيىن پۇلىڭىزنى ئېلىۋالسىڭىز بولىدۇ.

QQ غىلا چىقىپ تورغا چىقالماسلىق مەسىلىسىنىڭ سەۋەبى

يوللىغۇچى: يۇلغۇنجان

QQ غىلا چىقىپ تورغا چىقالماسلىق مەسىلىسىنىڭ سەۋەبى

1- ۋىروسنىڭ ئىشى

بۇ ئەھۋال كۆپىنچە IE دا كۆرۈلىدۇ، IE نىڭ ئوڭ ئاستى تەرىپىدە ئىنكاس يوقلۇقى ئىپادىلىنىدۇ. «ۋەزىپە باشقۇرغۇچى» 任务管理器 تا CPU نىڭ ئىشلىتىلىش ئەھۋالىنى كۆرىمىز. ئەگەر 100% بولسا ۋىروسلانغان بولىدۇ. بۇ چاغدا قايسى نەرسىنىڭ CPU نى ئىگىلىۋالغىنى تەكشۈرۈش كېرەك. تاپقاندىن كېيىن 结束任务 قىلىش كېرەك، ئۇنداق قىلغىلى بولمىسا سىستېمىنى قايتىدىن بىخەتەر ھالەتتە قوزغىتىپ ئۇنى ئۆچۈرۈش كېرەك، يەنى regedit نى ئىجرا قىلىپ، 查找 دىن پايدىلىنىپ تېپىپ ئۆچۈرۈش كېرەك. (بەزى ۋىروسنى ۋىروس دېتالىمۇ ئۆچۈرەلمەيدۇ شۇڭا ئۆزىمىز ئۆچۈرۈشىمىز كېرەك)

2- ۋاكالىتچى مۇلازىمەتلىرىنىڭ ئىشى.

控制面板 دىن **Intérnet** ئىشلىتىشنى ئۆزگەرتىشنى ئۈچۈن **LAN** نى تاللاڭ. بۇنى تەكشۈش **QQ** نىڭ تورغا ئۇلىنىشىغا تەسىر قىلمايدۇ. چۈنكى **QQ** ئىشلىتىدىغىنى **4000** ئىشلىتىش ئورنى، ئەمما **Intérnet** نىڭ **80** ياكى **8080** ئىشلىتىش ئورنى بولۇپ، ۋاكالىتچى مۇلازىمەت ئورنى ئارقىلىق تۇراقسىز بولىدۇ، ئەگەر مۇشۇنداق بولسا ۋاكالىتچىلىكىنى قالدۇرۇۋەتسە بولىدۇ.

3-DNS مۇلازىمەت ئورنىنىڭ ئىشى

DNS تور نام مۇلازىمەت ئورنى (**Domain Name Server**) بولۇپ ئۇنى كومپيۇتېر تونۇيدىغان **IP** ئادرېس قىلىش كېرەك. ئەگەر ئادرېس [/http://www.sz.net.cn](http://www.sz.net.cn) بولسا **IP** ئادرېس **21** ئادرېس بولسا **54** بولىدۇ. [/http://www.szonline.net](http://www.szonline.net) نىڭ بولسا **IP** ئادرېس **202.96.154.6** بولىدۇ. ئەگەر **DNS** تاقىۋېتىشپەردىن خاتالىق چىقسا تورغا چىققىلى بولمايدۇ. تېلېفون ئارقىلىق **ISP** ھەققىدە مەسلىھەت سوراش كېرەك. **رoutىر** پۈتۈن تاقىۋېتىش ياكى قايتا لاھىر پروگراممىسى. تۆۋەندىكىدەك قىلىشىمۇ بولىدۇ.

控制面板 — 网络和拨号连接 — 本地连接 — 右键属性 — **TCP/IP** 协议 — 属性 — 使用下面的 **DNS** 服务器地址

تور كارتىسىنىڭ قوزغىتىش پروگراممىسى قايتا قاچىلاش ياكى ئۇنى ئالماشتۇرۇشنى سىناپ باقسىمۇ بولىدۇ.

بەزىدە بىز تورغا چىقىۋاتقان چاغلىرىمىزدا **QQ** غا نورمال ئۇلانغان بولسىمۇ **IE** كۆز يۈگۈرتكۈچ ھېچقانداق تور بېكەتلەرنى ئاچالمايدىغان ئەھۋاللار كۆرۈپ قالىدۇ. مۇشۇنداق ئەھۋالدا سىز كومپيۇتېرنى ئۆزگەرتىپ چىقىۋەتكۈزۈپ كېلىپ كېتىدۇ. شۇنداقمۇ؟ ئۇنداق قىلماڭ، مەن سىزگە كومپيۇتېرىڭىزنى ساقلاپ قېلىپ، تور بەتلەرنى ئاچالماستىن مەسلىسىنىڭ زادى نېمە سەۋەبتىن ئىكەنلىكىنى دەپ بىرىمەن. بۇ خىل مەسىلە تۆۋەندىكىدەك **5** تۈرلۈك سەۋەبىنىڭ خالىغان بىرى يۈز بەرگەن بولسا ئەنە شۇنداق ھادىسە كېلىپ چىقىدۇ.

ۋىروس كەلتۈرۈپ چىقارغان.

بۇ خىل ئەھۋال **IE** دا تورغا چىققاندا كۆپرەك يۈز بېرىدۇ. بۇ خىل ئەھۋال يۈز بەرگەندىن كېيىن باشقا ھەر

قانداق تور بەت كۆز يۈگۈرتكۈچنى قوزغىتىپ تورغا ئۇلانسىڭىزمۇ بەربىر تور بەتلەرنى ئاچالمايدۇ. IE نىڭ ئاستى تەرىپىدىكى ئۇچۇر كۆزىكىدە ھازىر تورغا ئۇلىنىۋاتىدۇ. دەپ كۆرۈنىدۇ. بىراق بىر ھازاغىچە ساقلىسىڭىزمۇ ئېچىلمايدۇ.

ھۆكۈم قىلىش ئۇسۇلى: سىز ئاۋۋال ۋەزىپە كونتروللىغۇچ نى ئېچىڭ (ئېچىش ئۇسۇلى: **Ctrl+Alt+delete** كۈنۈپكىسىنى بىرلا ۋاقىتتا بېسىڭ)

ئاندىن CPU نىڭ ئىشلەش ئۈنۈمدارلىقى %100 بولسا ئۇنداقتا ۋىروس نىڭ چاقچىقى دەپ جەزم قىلىسىڭىز بولىدۇ.

سىز مۇساپە (进程) كۆزىكىدىن سىز CPU نىڭ مەنبە دېتالىنىڭ ئىجرا بولۇش ھۆججىتىنى ئىزدەپ تاپسىز. ئەلۋەتتە CPU تىزىملىكىنىڭ ئۇدۇلىغا قاراپ، ھۆكۈم قىلىسىڭىز بولىدۇ. ۋە ئاشۇ ئىجرا بولۇۋاتقان پروگراممىنىڭ ئىسمىنى ئېسىڭىزدە ساقلىۋېلىڭ.

ئاندىن سىز ۋەزىپە كونتروللىدىن قايتىپ چىقىپ تىزىملاش جەدۋىلىنى قوزغىتىسىز. ئۇسۇلى: باشلاش \ ئىجرا قىلىش \ regedit. قوزغالغاندىن كىيىن تەھرىرلەش بۇيرۇقى تىزىملىكىدىن ئىزدەش نى چېكىڭ ۋە بايا سىز ئېسىڭىزدە تۇتۇۋالغان پروگراممىنىڭ ئىسمىنى كىرگۈزۈپ ئىزدەڭ. تېپىلغاندىن كىيىن دەرھال ئۆچۈرۈڭ. يەنە بىر نەچچە قېتىم قايتا-قايتا ئىزدەڭ. سىز ئاشۇ خىل ئىسىم بار پروگراممىنىڭ ھەممىنى تىزىملاش جەدۋىلىدىن ئىزدەپ تېپىپ پاك-پاكىز ئۆچۈرۈۋەتكەندىن كىيىن بۇ مەسىلە ھەل بولىدۇ.
چۈشەنەلمىدىڭىزمۇ؟

نېمە يەنە بولمىدىمۇ؟ يەنە تورغا ئۇلانسىمۇ لېكىن تور بەتلەرنى ئاچالمىدى؟
ئۇنداقتا:

2- سەۋەب: ۋاكالىتەن ئىشلىتىلىۋاتقان مۇلازىمەتچى (代理服务器有关) غا مۇناسىۋەتلىك كاشىلا بۇ.
بىز كالا ئىشلىتىپ، پىكىر يۈرگۈزۈپ باقايلى: سىز ۋاكالىتەن ئىشلىتىۋاتقان مۇلازىمەتچى ۋە شۇنىڭغا مۇناسىۋەتلىك بارلىق پروگراممىلارنى دەرھال كومپيۇتېرىڭىزدىن تازىلاپ، پاك-پاكىز ئۆچۈرۈۋېتىڭ. ئەگەر بۇنداق نەرسىنى ئاڭلىمىغان بولسىڭىز، كومپيۇتېرىڭىزدىكى IE نىڭ ۋاكالىتەنچى مۇلازىمەتچى تۈر تەڭشىكىنى

تەكشۈرۈپ بېقىڭ. يەنى: كونترول تاختىسى- <Intérnet> تاللانما تىزىملىكى- < ئۇلىنىش- > دائىرىلىك تورنى تەكشۈش- < Lan > ۋاكالىتچى مۇلازىمەتچىسىغا كىرىپ () — 连接 — Intérnet 选项 -- 控制面板 局域网设置 — 为 LAN 使用代理服务器) قاراپ بېقىڭ. ئادەتتە QQ پونكىتى ۋاكالىتچى مۇلازىمەتچىسى ياكى ۋاكالىتچى IP ئادرېسنىڭ تەسىرىگە ئۇچرىمايدۇ. چۈنكى QQ نىڭ ئۇلىنىش ئېغىزى 400 پورت يەنى ئېغىز بولىدۇ. IE ئۇلىنىدىغان ياكى ئادەتتىكى تور لىنىيىسىنىڭ ئۇلىنىش ئېغىزى 80 ياكى 800 بولىدۇ. ۋاكالىتچى مۇلازىمەتچىسى مۇقىم بولمايدۇ. شۇڭا كۆپ كىشىلەر QQ نىڭلا تورغا ئۇلىنىپ، باشقا تور بېكەتلەرنى ئاچالماسلىقىنىڭ سەۋەبى ھەر قانچە ئويلاپمۇ تاپالمايدۇ. بىراق، سىز مانا ھازىر تېپىۋالدىڭىز. شۇنداقمۇ؟ خوش، گېپىمىزنىڭ ئاخىرىغا كېلەيلى:

بىلىۋالغىنىڭىز ياخشى بولدى. سىز دەرھال ئاشۇ ۋاكالىتچى مۇلازىمەتچىسى ياكى ۋاكالىتچى .. غا مۇناسىۋەتلىك بارلىق تۈرلەرنى ئەمەلدىن قىلدۇرۇۋېتىڭ. جەزملەشتۈرگەندىن كىيىن بەلكىم كومپيۇتېرىڭىزنى قايتا قوزغاتىمىسىڭىز يەنىلا تورغا چىقىپ دوستلىرىڭىزغا ئۇچۇر يوللىيالمىسىز. بۇنداقمۇ قىلىدىڭىز. بىراق يەنىلا تور بەتلەرنى ئاچالمىدىڭىزمۇ؟ ھەي، ئۇنداقتا بۇ يەنە تۆۋەندىكى سەۋەبتىن بولغان:

3. ONS مۇلازىمەتچىسىنى ئىزاھلاش پروگراممىسى دىكى خاتالىق.

ئاتالمىش ONS دېگىنىمىز (Domain Name Server) ئىنتېرنېت دائىرىسى نامىنىڭ IP ئادرېسىنى كومپيۇتېر سانلىق مەلۇمات تىلىغا ئايلاندۇرۇپ بېرىدىغان پروگراممىدۇر. ئەگەر ONS مۇلازىمەتچىسىدا خاتالىق چىقسا كومپيۇتېرىڭىزنى بېل گايىتىسقا كۆرسەتكەن تەقدىردىمۇ يەنىلا تورغا ئۇلانمايدۇ. سىز بېل گايىتىسى بىلەن كۆرۈشۈپ يۈرمەڭ، مەنلا دەپ بېرەي؛ ئەگەر مۇشۇنداق ئەھۋالغا يولۇققان بولسىڭىز سىز دەرھال تورغا ئۇلاش سودىسى (ئادەتتە رايونىمىزدا تېلېگراف ئىدارىسى مەسئۇل) بىلەن شۇغۇللىنىدىغان ئورۇنلارغا تېلېفون قىلىپ تورغا چىقالماسلىق مەسلىھىتىڭىزنى ئىنكاس قىلىپ ISP نى سۈرۈشتە قىلىشىڭىز بولىدۇ. بەزىدە تور كارتىڭىزدىكى بەزى مەسلىھەتمۇ ISP نىڭ DNS مۇلازىمەتچىسىغا ئۇلىنالماسلىق مەسلىھىتى كۈرىلىدۇ. بۇنداق ئەھۋالدا سىز روتېر (路由器) نى ئۆچۈرۈۋېتىپ ئىشكىڭىز

ئالدىغا بىر چىقىپ يېنىك بىر نەپەس ئېلىپ، بىر تال تاماكا چېكىپ كىرىپ ئاندىن كىرىپ ئېچىڭ. تورغا ئۇلاڭ. قانداق بولىدۇ؟ يەنە بولىدىمۇ؟ ئۇنداقتا سىز سىز روتېر (路由器) نىڭ قوزغاتقۇچىسىنى ياكى تورغا ئۇلاش جەريانلىرىنى ھەم تور كارتىسىنىڭ قوزغاتقۇچىسىنى قايتا قاچىلاڭ. تورغا ئۇلاش جەريانلىرىنى قايتا تەكشۈرگەندە بۇ جايلارنى تەكشۈرۈڭ: (، 右键属性 — 本地连接 — 网络和拨号连接 — 控制面板 DNS 服务器地址 使用下面的 属性 — TCP/IP) 协议 — 属性 — 使用下面的 DNS 服务器地址 ئوخشىمايدىغان ISP نىڭ DNS ئادرېسىمۇ ئوخشىمايدۇ. ئەگەر سىز تېلېگرافى شىركىتىنىڭ ئابونتى بولسىڭىز دائىملىق ئىشلىتىدىغان ئادرېس 202.96.134.133 بولىدۇ. زاپاس ئىشلىتىلىدىغان ئادرېس 202.96.128.68 بولىدۇ. (كۆپىنچە ئەھۋالدا مۇشۇ ئادرېس سىزنىڭ DNS ۋە IP ئادرېسىڭىزنى بەلگىلەيدۇ. ئەگەر يۇقىرىقى تەكشۈرۈلەر بۇلارغا ئوخشاش بولمىسا سىز قايتا تۈزۈڭ. ئاندىن جەزملەشتۈرۈڭ.

يەنە چۈشۈنەلمىدىڭىزمۇ؟ ياكى يەنە بۇ ئامالنى قىلىشىڭىزمۇ تور بەتنى ئاچالمىدىڭىزمۇ؟ ئۇنداقتا تۆۋەندىكى سەۋەب بۇلىشى مۇمكىن:

4. IE نىڭ سىستېما ھۆججىتى يۈتۈپ كەتكەن ياكى بۇزۇلۇپ كەتكەن. بولىدۇ. بۇ خىل ئەھۋال بىر قەدەر كۆپ كۈرىلىدۇ.

بۇنداق بۇلىشىنىڭ سەۋەبى: (1) سىستېما دائىملا قېتىۋېلىش ياكى سىستېمىنىڭ سۈرئىتى ئىنتايىن ئاستىلاپ كېتىش ياكى كومپيۇتېر ئۆزلۈكىدىن تۇيۇقسىز قوزغىلىپ كېتىش سەۋەبلىك يوقاپ كېتىدۇ. (2) قاتتىق ۋە يۇمشاق دېتاللار توقۇنۇشۇپ قالغان بولۇپ، بەزى پروگراممىلارنى قاچىلىغاندا تور كارتىسى ياكى IE نىڭ سىستېما ھۆججەتلىرى بىلەن توقۇنۇشۇپ قالغان. بەزىدە ۋىندوۋس XP SP1 مۇھىتىدا Intel نىڭ CPU سىنى سەپلىگەن چاغدىمۇ بۇ خىل ئەھۋال كۈرىلىپ قالىدۇ. (3) ۋىرۇس سىزگە پاراكەندىچىلىك سېلىپ بۇزغۇنچىلىق قىلىپ مۇناسىۋەتلىك سىستېما ھۆججەتلىرىنى يەۋەتكەن. بۇ خىل ئەھۋالدا سىز تۆۋەندىكى بۇيرۇقلارنى ئىجرا قىلىش كۆزنىكىدە ئىجرا قىلىپ كۆرۈڭ.

باشلاش -> ئىجرا قىلىش:

Shdocvw. dll regsrv32

regsrv32 Shell32. dll بۇ بۇيرۇققا دىققەت قىلىڭ. بولمىسا كومپيۇتېرىڭىز پالەچ بولۇپ قالدۇ.
 regsvr32 Oleaut32. dll
 Actxprxy. dll regsvr32
 regsvr32 Mshtml. dll
 regsvr32 Urlmon. dll
 Msjava. dll regsvr32
 regsvr32 Browseui. dll

بۇ بۇيرۇقلارنى ئىجرا قىلىپ بولغاندىن كىيىن كومپيۇتېرنى قايتا قوزغىتىپ سىناپ بېقىڭ. يەنە بولمىسا، يەنە بىر قېتىم ئىجرا قىلىپ كۆرۈڭ.

5. IE ھۆججەتلىرى بۇزۇلغان. بۇ خىل ئەھۋالدا سىز جىددىيەلەشمەڭ. سىز دەرھال UKIJ نىڭ ئەزالىرى توپلانغان QQ توپىدىكى ئەزالىرىدىن Internit explore نىڭ 7.0 نەشرىنى قاچىلاڭ.

----- ئىزاھات: بۇ خىل ئەھۋالغا مەن توختىماي 2 ۋ. ايغىچە ئۇچرىغان. چارىسىنى ھەر قانچە ئىزدەپمۇ تاپالماي بەك جىلە بولغان ئىدىم..... تۇيۇقسىز بۇ خىل چارىنى تېپىۋالدىم،..... مانا ھازىر تورغا نورمال چىقىۋاتىمەن.

يۇقىرىقى ئۇسۇلدا يەنە تورغا ئۇلىنالمىسىڭىز.... ئۇنداقتا بىلىك تور بېكىتىدىكى كىچىكلىتىلگەن Win XP ياكى Win2000 نىڭ قايسى بىرى بولسا شۇنى توردىن چۈشۈرۈپ قاچىلاڭ. تور بەتنى پەقەت ئاچالمىغان ۋاقىتتا قايتا قاچىلاش ئەڭ ئاقىلانلىك چارە. شۇ سەمگىزدە بولسۇن، بېشىغا ۋاكالىتچى كېلىدىغان پروگراممىلارنى ئىشلەتمەڭ. چۈنكى، ئاشۇنداق ۋاكالىتچى پروگراممىنى قوزغىتىپ تۇرۇپ تورغا چىققاندىن كىيىن كومپيۇتېرىڭىزنىڭ ISP نىڭ DNS مۇلازىمىتى ئادىسى ئۆزگىرىپ كېتىدۇ دە يۇقىرىقىدەك بىر تالاي ئىشلارغا يولۇقسىز.

تېمىنىڭ ئەسلى تەييارلىغۇچىسى؛ ياسىن ئۇيغۇر

باشقىلارنىڭ QQ سىنى كومپيۇتېردا تىزىملىتىش بولمايدىغان قىلىپ

يوللىغۇچى: TAPAR

ئەسسالام تورداشلار

مەن ياتاقتا ياتمەن، ياتقىمدا مېنىڭ ئۆزۈمنىڭ كومپيۇتېرىم بار، ياتقىغۇ كومپيۇتېرىمنى ئۆزۈم خاتىرجەم چىچىمغا چىقىپ ئوينىيالىمايمەن. مېنىڭ دېمەكچى بولغىنىم، مېنىڭ ياتاقداشلىرىم چىچىمغا چىقىپ، ماڭا كومپيۇتېر تەگمەي قالدۇ. چىچىم ئۇ يۇيۇۋەتسەم ئۇلار يەنە قايتا كومپيۇتېرىمغا چىچىمغا قاچىلاپ چىچىمغا چىقىدۇ. مەن چىقىمىسام ئۇلار كومپيۇتېرىمنى ئېچىپ چىچىمغا چىقىدۇ. شۇڭا مەن سىلەردىن مۇشۇ ياردەمنى سورىماقچى:

يەنى باشقىلارنىڭ چىچىم نومۇرىنى مېنىڭ كومپيۇتېرىمدا چىقالمايدىغان، لېكىن باشقا كومپيۇتېردا نورمال چىقىدىغان، ھەم مېنىڭ چىچىم نومۇرىم ئۆزۈمنىڭ كومپيۇتېرىمدا نورمال چىقىدىغان بىر كاۋاپمۇ كۆيىمەيدىغان، زىخمۇ كۆيىمەيدىغان ئامال بارمۇ؟ يەنى ئۇلارنىڭ چىچىم نومۇرىنى مېنىڭ كومپيۇتېرىمدا چىقالمايدىغان قىلىۋېتىش ئويۇم بار ئىدى. باشقىلارنىڭ چىچىم نومۇرىنى مېنىڭ كومپيۇتېرىمدا توغلىتىۋەتكىلى بولامدۇ؟

پىكىرىڭلارنى ئايىماي بەرگەيسىلەر،

ئىنكاسچى: تۇلپار، 1978

ھەي، بۇنىڭ چارىسى بىرلا، يەنى سىز كومپيۇتېرىڭىزغا بىر دانە قاتتىق دىسكىنى قوغداش كارتىسى سېتىۋېلىڭ. 硬盘保护卡، بۇنى ئىشلىتىش ئىنتايىن ئاسان، پەقەت كومپيۇتېرىڭىزنىڭ ئاساسىي ماشىنىسىدىكى PCI ئوقۇرغۇغا سېلىپ، كومپيۇتېرىڭىزدىكى سىستېما رايونىنى قوغداش كارتىسى ئارقىلىق قوغداپ تاشلىسىڭىزلا بولىدۇ، بۇنداق بولغاندا سىزدىن باشقا ئادەم كومپيۇتېرىڭىزغا قالايمىقان بىر

نەرسىلەرنى قاچىلىغاندا، سىز كومپيۇتېرنى قايتا قوزغاتسىڭىزلا، قاچىلىغان نەرسىلەرنىڭ ھەممىسى بىكار بولىدۇ.

بۇنداق قىلالىمىسىڭىز، مېنىڭچە سىز كومپيۇتېرىڭىزغا قوزغالغان ۋاقىتتا مەخپىي نومۇر ئورنىتىڭ، شۇنداق قىلىشىڭىز تېخىمۇ بىخەتەر بولىدۇ.

قاتتىق دىسكىنى قوغداش كارتىسىنىڭ بازاردىكى باھاسى 30-50 يۈەن ئەتراپىغىچە.

ئىنكاسچى: خىزىر

بۇ تامامەن مۇمكىن بولىدىغان ئىش. سىز ئالدى بىلەن كىيۇ كىيۇ قاچىلىغان مۇندەرىجىگە كىرىڭ، قارىسىڭىز سىزنىڭ كومپيۇتېرىڭىزدا تىزىملىتىلغان نومۇرلار مۇشۇ يەردە كىيۇ كىيۇ نومۇرى بىلەن مۇندەرىجە قۇرۇپ ئاندىن تېڭ شۇنىڭ مۇلازىمىتىرىدىن ئۆزىنىڭ مۇناسىۋەتلىك ئۇچۇرلىرىنى شۇ مۇندەرىجىنىڭ ئىچىگە يېزىپ ئاندىن ئىچىلىدۇ، دېمەك بۇ جەريانلاردا بۇ مۇندەرىجىگە باشقا ئۇچۇرلارنى يازىدۇ دېگەن گەپ، شۇڭا سىز ئىچىشنى چەكلىمەكچى بولغان نومۇر مۇندەرىجىسىگە كىرىپ بارلىق ھۆججەتلەرنى تاللاپ خاسلىقىنى 只读 پەقەتلا ئوقۇلىدىغان ئۇچۇر يازغىلى بولمايدىغان قىلىپ قويۇڭ. قارشى تەرەپنىڭ يامان چىقىپ كەتمەسلىكى ئۈچۈن ھۆججەتلەرنى يوشۇرۇۋەتسىڭىز مۇ بولىدۇ.

ئىنكاسچى: TAPAR

خىزىر ئەپەندى رەھمەت سىزگە، بۇ ئاماللىرىڭىز ھەقىقەتەنمۇ ئوبدان چارىكەن. مەن ئۆزۈمنىڭ چىچ سىنى سىناپ باقتىم. مەن بۇ تېمىنى بىلىك، ئىنتىل، دىيارىم مۇنبەرلىرىدە يوللىغان. ئۇ ياتاقداشلىرىمغا چىچ ، كىنو، ناخشا، ئويۇن بولسىلا بولدى. ئۇلارنىڭ مۇشۇكەمگىچە بىرەر مۇنبەرگە كىرىپ باققىنىنى كۆرمىدىم. شۇڭا بۇنىڭدىن مەن خاتىرجەم.

خىزىر ئەپەندى سىزگە كۆپ رەھمەت!

شىنجاڭنىڭ ھەرقايسى جايلىرىنىڭ خەرىتىسى

تېپىلدۇ (توپلام)

يوللىغۇچى: چىۋەر

Xinjiang map

توپلامغا قېنى مەرھەمەت

كومپيۇتېر تورىدىكى دائىرە نامىغا ئائىت ھەق تەلەپ

ماجىرا دېلولىرىنى سوت قىلىشتا

يوللىغۇچى: قانۇن

ئالىي خەلق سوت مەھكىمىسىنىڭ كومپيۇتېر تورىدىكى دائىرە نامىغا ئائىت ھەق تەلەپ ماجىرا

دېلولىرىنى سوت قىلىشتا قانۇننى تەتبىقلاشقا دائىر بەزى مەسىلىلەر توغرىسىدىكى ئىزاھاتى

س ئى (2001) 24 - نومۇرلۇق

(2001) - يىل 6 - ئاينىڭ 26 - كۈنى ئالىي خەلق سوت مەھكىمىسى سوت ھەيئىتىنىڭ 1182 - يىغىنىدا

ماقۇللاندى، 2001 - يىل 7 - ئاينىڭ 17 - كۈنى ئالىي خەلق سوت مەھكىمىسى ئېلان قىلدى، 2001 -

يىل 7 - ئاينىڭ 24 - كۈنىدىن باشلاپ يولغا قويۇلدى)

كومپيۇتېر تورىدىكى دائىرە نامىنى رويخەتكە ئالدۇرۇش، قوللىنىش قاتارلىق ھەرىكەتلەرگە ئائىت ھەق تەلەپ ماجىرا دېلولىرىنى (تۆۋەندە دائىرە نامى ماجىرا دېلولىرى دېيىلىدۇ) توغرا سوت قىلىش ئۈچۈن، «جۇڭخۇا خەلق جۇمھۇرىيىتى ھەق تەلەپ قانۇنىنىڭ ئومۇمىي قائىدىسى» (تۆۋەندە ھەق تەلەپ قانۇنىنىڭ ئومۇمىي قائىدىسى دېيىلىدۇ)، «جۇڭخۇا خەلق جۇمھۇرىيىتىنىڭ ناتوغرا رىقابەتكە قارشى تۇرۇش قانۇنى» (تۆۋەندە ناتوغرا رىقابەتكە قارشى تۇرۇش قانۇنى دېيىلىدۇ) ۋە «جۇڭخۇا خەلق جۇمھۇرىيىتىنىڭ ھەق تەلەپ دەۋا قانۇنى» (تۆۋەندە ھەق تەلەپ دەۋا قانۇنى دېيىلىدۇ) قاتارلىقلار قانۇنلاردىكى بەلگىلىمىگە بىنائەن تۆۋەندىكىچە ئىزاھات بېرىلدى:

1 - ماددا كومپيۇتېر تورىدىكى دائىرە نامىنى رويخەتكە ئالدۇرۇش، قوللىنىش قاتارلىقلارغا ئائىت ھەق تەلەپ ماجىرالارىدا دەۋالاشقۇچىلار خەلق سوت مەھكىمىسىگە قىلغان دەۋالاردىن تەكشۈرگەندە، ھەق تەلەپ دەۋا قانۇنىنىڭ 108 - ماددىسىدىكى بەلگىلىمىگە چۈشىدىغانلىرىنى خەلق سوت مەھكىمىسى قوبۇل قىلىشى كېرەك.

2 - ماددا دائىرە نامى ھوقۇقىغا دەخلى - تەرز يەتكۈزۈش ماجىرا دېلولىرى ھوقۇققا دەخلى - تەرز يەتكۈزۈلگەن جاي ياكى جاۋابكار تۇرۇشلۇق جايدىكى ئوتتۇرا خەلق سوت مەھكىمىسىنىڭ باشقۇرۇش تەۋەلىكىدە بولىدۇ. ھوقۇققا دەخلى - تەرز يەتكۈزۈلگەن جاي ياكى جاۋابكار تۇرۇشلۇق جاينى بېكىتىش تەس بولسا، دەۋاگەر سەزگەن شۇ دائىرە نامىدىكى كومپيۇتېر تېرمىنالى قاتارلىق ئۈسكۈنىلەر بار جاي ھوقۇققا دەخلى - تەرز يەتكۈزۈلگەن جاي دەپ قارالسا بولىدۇ.

چەت ئەلگە چېتىشلىق دائىرە نامى ماجىرا دېلولىرى دەۋالاشقۇچى بىر تەرەپ ياكى ئىككى تەرەپ چەت ئەللىك، دۆلەت تەۋەلىكى يوق كىشى، چەت ئەل كارخانىسى ياكى تەشكىلاتى، خەلقئارا تەشكىلات بولغان ۋە ياكى رويخەتكە ئالدۇرۇلغان جاي چەت ئەلدە بولغان دائىرە نامى ماجىرا دېلولىرىنى ئۆز ئىچىگە ئالىدۇ. جۇڭخۇا خەلق جۇمھۇرىيىتى تەۋەسىدە تۇغۇلغان چەت ئەلگە چېتىشلىق دائىرە نامى ماجىرا دېلولىرىدا

باشقۇرۇش تەۋەلىكى ھەق تەلەپ دەۋا قانۇنىنىڭ 4 - قىسمىدىكى بەلگىلىمە بويىچە بېكىتىلىدۇ.

3 - ماددا دائىرە نامى ماجىرا دېپولېرنىڭ قىسقىچە مەزمۇنى دەۋالاشقۇچى ئىككى تەرەپ تالىشىۋاتقان قانۇن مۇناسىۋىتىنىڭ خاراكتېرىگە قاراپ بېكىتىلىدۇ ھەمدە ئۇنىڭ ئالدىغا كومپيۇتېر تورىدىكى دائىرە نامى دېگەن سۆز قوشۇلىدۇ؛ تالىشىۋاتقان قانۇن مۇناسىۋىتىنىڭ خاراكتېرىنى بېكىتىش تەس بولسا، كومپيۇتېر تورىدىكى دائىرە نامى ماجىرا دېپولېرى دەپ ئاتالسا بولىدۇ.

4 - ماددا خەلق سوت مەھكىمىسى دائىرە نامى ماجىرا دېپولېرىنى سوت قىلىشتا، تۆۋەندىكى شەرتلەرگە توشىدىغانلىرىنى جاۋابكارنىڭ دائىرە نامى رويخەتكە ئالدۇرۇش، قوللىنىش قاتارلىق ھەرىكەتلىرىنى ھوقۇققا دەخلى - تەرزىيە تىكۈرۈشكە ياكى ناتوغرا رىقابەتلىشىشكە توشىدۇ، دەپ بېكىتىشى كېرەك:

- (1) دەۋاگەر قوغداشنى تەلەپ قىلغان ھەق تەلەپ ھوقۇق - مەنپەئەتى قانۇنلۇق ۋە كۈچكە ئىگە بولسا؛
- (2) جاۋابكارنىڭ دائىرە نامى ياكى ئۇنىڭ ئاساسىي قىسمى دەۋاگەرنىڭ داڭلىق تاۋار ماركىسىنى كۆپەيتىۋېلىش، تەقلىد قىلىۋېلىش، تەرجىمە قىلىۋېلىش ياكى ئاھاڭ تەرجىمىسى قىلىۋېلىشقا توشسا؛ ياكى دەۋاگەرنىڭ رويخەتكە ئالدۇرغان تاۋار ماركىسى، دائىرە نامى قاتارلىقلارغا ئوخشاش بولغانلىقتىن ياكى ئوخشىشىپ كەتكەنلىكتىن، مۇناسىۋەتلىك كىشىلەردە خاتا چۈشەنچە پەيدا قىلىدىغان بولسا؛
- (3) جاۋابكارنىڭ شۇ دائىرە نامىدا ياكى ئۇنىڭ ئاساسلىق قىسمىدا ھوقۇق - مەنپەئەتى بولمىسا، شۇ دائىرە نامىنى رويخەتكە ئالدۇرۇش، قوللىنىشىنىڭمۇ ئورۇنلۇق ئاساسى بولسا؛
- (4) جاۋابكار شۇ دائىرە نامىنى يازغان غەرىزدە رويخەتكە ئالدۇرغان، قوللانغان بولسا.

5 - ماددا جاۋابكارنىڭ ھەرىكىتىدە تۆۋەندىكى ئەھۋاللارنىڭ بىرى بارلىقى ئىسپاتلانسا، خەلق سوت مەھكىمىسى ئۇنى يامان غەرىزدە بولدى دەپ بېكىتىش كېرەك:

- (1) باشقىلارنىڭ داڭلىق تاۋار ماركىسىنى سودا مەقسىتىدە دائىرە نامى قىلىپ رويخەتكە ئالدۇرۇۋالسا؛
- (2) دەۋاگەرنىڭ رويخەتكە ئالدۇرغان تاۋار ماركىسى، دائىرە قاتارلىقلارغا ئوخشاش ياكى ئوخشىشىپ كېتىدىغان دائىرە نامىنى سودا مەقسىتىدە رويخەتكە ئالدۇرۇپ، قوللىنىپ، دەۋاگەرنىڭ مەھسۇلاتى، مۇلازىمىتى ياكى تور بېتى بىلەن قەستەن ئارىلاشتۇرۇۋېتىپ، تور ئابونتلىرىنى ئۆزىنىڭ تور بېتى ياكى باشقا

لىنىدىكى بېكەت - نۇقتىلارنى زىيارەت قىلىشقا خاتا يېتەكلىسە؛

(3) شۇ دائىرە نامىنى چاقىرىق ئارقىلىق يۇقىرى باھادا سېتىپ، ئىجارە بېرىپ ياكى باشقا ئۇسۇللار بىلەن ئۆتۈنۈپ، نامۇۋاپىق مەنپەئەتكە ئېرىشىۋالغان بولسا؛

(4) دائىرە نامىنى رويخەتكە ئالدۇرغاندىن كېيىن ئۆزى زادىلا قوللانماي، قوللىنىش كويىدىمۇ بولماي، ھوقۇقدارنىڭ شۇ دائىرە نامىنى رويخەتكە ئالدۇرۇشىنى مەقسەتلىك توسسا؛

(5) يامان غەرەزدىكى باشقا ئەھۋاللار بولسا.

جاۋابكار ماجىرا تۇغۇلۇشتىن ئىلگىرى ئىلگىدىكى دائىرە نامىنىڭ خېلى داڭقى بارلىقىنى ھەمدە ئۇنى دەۋاگەر رويخەتكە ئالدۇرغان تاۋار ماركىسى، دائىرە نامى قاتارلىقلاردىن پەرقلەندۈرگىلى بولىدىغانلىقىنى دەلىل - ئىسپات كۆرسىتىپ ئىسپاتلاپ بەرسە ياكى ئۆزىنىڭ يامان غەرەزدە ئەمەسلىكىنى ئىسپاتلايدىغان باشقا ئەھۋاللار بولسا، خەلق سوت مەھكىمىسى جاۋابكارنى يامان غەرەزدە بولدى، دەپ بېكىتمىسە بولىدۇ.

6 - ماددا خەلق سوت مەھكىمىسى دائىرە نامى ماجىرا دېپولىرىنى سوت قىلىشتا، دەۋالاشقۇچىلارنىڭ تەلىپىگە ۋە دېلونىڭ كونكرېت ئەھۋالىغا قاراپ، رويخەتكە ئالدۇرۇلغان تاۋار ماركىسىنىڭ داڭقىنى قانۇن بويىچە بېكىتمىسە بولىدۇ.

7 - ماددا خەلق سوت مەھكىمىسى دائىرە نامى ماجىرا دېپولىرىنى سوت قىلىشتا، مۇشۇ ئىزاھاتنىڭ 4 - ماددىسىدىكى بەلگىلىمىگە چۈشىدىغان ئەھۋاللاردىن ئالاقىدار قانۇنلاردىكى بەلگىلىمە بويىچە ھوقۇققا دەخلى - تەرز يەتكۈزۈشكە توشىدىغانلىرىغا مۇناسىپ قانۇنلاردىكى بەلگىلىمىنى تەتبىقلىشى كېرەك؛ ناتوغرا رىقابەتكە توشىدىغانلىرىغا ھەق تەلەپ قانۇنى ئومۇمىي قائىدىسىنىڭ 4 - ماددىسىدىكى ناتوغرا رىقابەتكە قارشى تۇرۇش قانۇنى 2 - ماددىسىنىڭ 1 - تارمىقىدىكى بەلگىلىمىنى تەتبىقلىسا بولىدۇ.

چەت ئەلگە چېتىشلىق دائىرە نامى ماجىرا دېپولىرى ھەق تەلەپ قانۇنى ئومۇمىي قائىدىسىنىڭ 8 - بابىدىكى ئالاقىدار بەلگىلىمىلەر بويىچە بىر تەرەپ قىلىنىدۇ.

8 - ماددا خەلق سوت مەھكىمىسى دائىرە نامىنى رويخەتكە ئالدۇرۇش، قوللىنىش قاتارلىق ھەرىكەتلەرنى ھوقۇققا دەخلى - تەرز يەتكۈزۈشكە ياكى ناتوغرا رىقابەتلىشىشكە توشىدۇ دەپ بېكىتكەندە، جاۋابكارنى

ھوقۇققا دەخلى - تەرز يەتكۈزۈشنى توختىتىشقا، دائىرە نامىنى رويخەتتىن ئۆچۈرۈشكە بۇيرۇسا بولىدۇ ياكى دەۋاگەرنىڭ تەلىپى بويىچە، شۇ دائىرە نامىنى دەۋاگەر رويخەتكە ئالدۇرۇش، قوللىنىشقا بۇيرۇسا بولىدۇ؛ ھوقۇقدار ئەمەلىي زىيانغا ئۇچرىغان بولسا، جاۋابكارنى زىياننى تۆلەشكە بۇيرۇسا بولىدۇ.

كومپيۇتېر قوزغالسا تورغا ئۇلىنىدىغان قىلىش

يوللىغۇچى: يۇلغۇنجان

1- ئۇسۇل؛ روتېر (رۇتېر) ئىشلىتىش، رەسىملىك ئىشلىتىش قوللانمىسىدا بار.

2- ئۇسۇل؛ 1. ئاۋۋال 宽带连接 قۇرۇش.

2. كونترول تاختا(控制面板) غا كىرىڭ. 连接 Intérnet 和 网络 نى چېكىڭ. 网络连接 نى

چېكىڭ 网络连接 كۆزنىكىگە كىرىڭ، 网络连接 غا ئوڭنى چېكىپ خاسلىقىنى تاللاڭ.

选项 نى تاللاڭ، 拨号选项 دىكى 连接时显示连接进度 ۋە 提示名称、密码和证书等 نىڭ

تاللىنىشىنى ئېلىۋېتىپ جەزملەڭ.

يۇقىرىقى تور ئۇلىنىشى (宽带连接) نىڭ تېزلەتمە شەكلىنى كۆچۈرۈپ باشلاش - پروگرامما - قوزغىلىش

قا چاپلاپ قويۇڭ. ئورنى؛

C:\Documents and Settings\All Users\「开始」菜单\程序\启动

3- ئۇسۇل؛ تور ئۇلىنىشى قۇرۇپ بولۇپ بىر دانە تېكىست ھۆججىتى قۇرۇپ تۆۋەندىكى كودنى كۆچۈرۈڭ؛

:Code**echo off****szabcabc@163.gd 88888888 rasdial 宽带连接**

بۇنىڭدىكى szabcabc@163.gd سىزنىڭ تورغا ئۇلاش ھېسابات نومۇرىڭىز لۇۋەتتە 888 دېگىنى تورغا

ئۇلاش پارولىڭىز. (بۇلارنى ئەلبەتتە ئۆزىڭىزنىڭ ئەھۋالىغا ئاس **bet** ئۆزگەرتسىڭىز بولىدۇ)

بۇنىڭ كېڭەيتىلگەن نامىنى **bat** قىلىپ ساقلاپ تېزلىتمە شەكلىنى كۆچۈرۈپ باشلاش - پروگرامما - قوزغىلىش قا

چاپلاپ قويۇڭ. ئورنى ؛

C:\Documents and Settings\All Users\「开始」菜单\程序\启动

<http://www.51adsl.cn/JiShu/7.html>

<http://www.kekehaha.cn/archiver/tid-1993.html>

<http://www.peuol.com/blog/read.php?125>

<http://img.ku6.com/common/V2.0.baidu.swf?vid=zzB86enywGlj9sID&c=348>

0

[چاپلانما] Google دا ئۇيغۇرچە تور تۇرا (blog) ياساڭ

يوللىغۇچى: ئەنۋەر

<https://www.bloggerco/start>

مۇشۇ يەردە، gmail خەت ساندۇقىڭىز بولسا ئاسان ئىش .

Google تور تۇراسىدا FTP ھۆججەتلىرىنى يوللاش مۇلازىمىتى ئېچىلدى .

ئۇيغۇرچىنى تونۇتالمايۋاتقان دوستلار eot ھۆججەتنى قىستۇرۇۋېلىڭلار!

يوللاش ئۇسۇلى: تورتۇرانىڭ باشقۇرۇش سەھنىسىدىن settings ياكى 设置 نى بېسىپ

发布 publishing نى تاللىساق، FTP ئارقىلىق ھۆججەت يوللاڭ دېگەن

تۇر بار!

(تور نورمال بولمىسا كېيىنرەك سىناڭ) بىلىكتىن رەتلەندى .

[ياردەم] تور قوشنا مەسىلىسى - 网有重名络

يوللىغۇچى: ئاۋۇت

مەن ئويۇمدىكى ADSL نى 路由器 ئارقىلىق قوشنىلىرىم بىلەن ئورتاق پايدىلىنىۋاتاتتىم، بىر نەچچە كۈن بولدى

كومپيۇتېرىمنى قوزغىشىم بىلەنلا داڭ قىلغان ئاۋاز بىلەن تەڭ 网络有重名 دەيدىغان ئۇچۇر چىقىۋالدىغان بوپ قالدى،

لېكىن تورغا نورمال ئۇلىنىدۇ، نورمال مەشغۇلات قىلالايمەن. دوستلار ياردەم قىلساڭلار بۇ نېمە ئىشتۇ؟ ياكى باشقىلار مېنىڭ

ھېسابات نومۇرۇم مەخپىي نومۇرۇم بىلەن تورغا چىقىۋاتامدىغاندۇ؟ نېمە سەۋەبتىن مۇشۇنداق ئۇچۇر چىقىۋالدىدۇ؟

ئىنكاسچى: يۇلغۇنجان

我的电脑 属性 دن 计算机名 دن 更改 计算机名 نى تاللاپ باشقا ئىسىم ئىشلىتىپ بېقىڭ.

ئىنكاسچى: گۈزەل-قاغلىق

مىنىڭ بۇرۇن شۇنداق چىقىدىغان بولۇۋالغان يۇلغۇنجان ئەپەندى سىز دېگەندەكمۇ قىلىپ ئوڭشىيالىمدىم مەيلى قانداق

بولسا مەيلى سىستېمىنى قايتا قاچىلىسام ئوڭشىلىپ قالدى.....

ئىنكاسچى: ئاۋۇت

يۇلغۇنجان رەھمەت سىزگە، سىز دېگەندەك قىلىپ jujumao دېگەن ئىسىمنى ئۆزۈمنىڭ ئىسمىغا ئۆزگەرتىپ كومپيۇتېرىمنى

قايتا قوزغاتقان ئىدىم راستتىنلا ئوڭشىلىپ قاپتۇ، رەھمەت سىزگە

فېلىم ئاۋاز رېنېس

فېلىم، ئاۋاز ۋە رەسىم ھۆججەتلىرىنىڭ كېڭەيتىلگەن نامىنى

بىلەمسىز؟

كۆلەك 0997 تەييارلىغان (ئېلان قىلىنمىغان)

بىز كومپيۇتېر بىلەن شۇغۇللانغان بولساق ۋە ياكى كىنو، ناخشا - مۇزىكا ۋە رەسىم ھۆججەتلىرىنى كۆرگىنىمىزدە ئالدىمىزغا ھەرخىل شەكىلدىكى كىنو - فېلىم، ناخشا - مۇزىكا ۋە رەسىم ھۆججەتلىرى ئۇچرايدۇ، بەزىلىرىنى بىر قاراپلا بىلەلەيمىز ئەمما بەزىلىرىنى مۇنداقلا قاراپ كىنو ھۆججەتتە ۋە ياكى ناخشا ھۆججەتتە ياكى باشقا ھۆججەتتە بىلەلمەيمىز. ھەتتا بەزىدە قانداق ئېچىش قايسى دېتال ئارقىلىق ئېچىشنىمۇ بىلمەي قالىمىز. تۆۋەندە مەن مەخسۇس كىنو - فېلىم، ناخشا - مۇزىكا ۋە رەسىم ھۆججەتلىرىنىڭ بارلىق شەكىللىرىنى بىرمۇ بىر چۈشەندۈرۈپ ئۆتمەكچى:

1. كىنو - فېلىم ھۆججەتلىرى:

№	كۆپ ئۇچرىتىدىغان شەكىللەر	كېڭەيتىلگەن نامى	ئىزاھات
1.	MPEG (كىنو)	MPEG	
2.	MPEG (كىنو)	MPG	
3.	Windows (كىنو)	AVI	
4.	MPEG - 4 (كۆپ ۋاستە ھۆججەت)	MP4	
5.	DVD (كىنو)	VOB	
6.	DVD (كىنو ئۇچۇرى)	IFO	
7.	IFO (نىڭ زاپاس ھۆججەت)	BUP	
8.	سىپىرلىق كىنو	DV	
9.	Windows (كىنو)	DVR.MS	

	DAT	VCD(كنو)	.10
	Divx	Divx(كوپ ۋاستە شەكلى)	.11
	MOV	Quicktime(كنو)	.12
	MOD	قاتتىق دىسكا تېلېكامېرا كىنوسى	.13
	WMV	Windows Media (TM) (كنو)	.14
	AVS	AVISynth	.15
	ASF	Windows(تارماق كىنو)	.16
	M1V	MPEG (كنو)	.17
	M2P	MPEG - 2(پىروگراممىسىدىكى تارماق شەكلى)	.18
	M2T	MPEG (كنو)	.19
	M2V	MPEG (كنو)	.20
	MMV	Micro MV (كنو)	.21
	TRP	MPEG - 2	.22
	FLV	Flash(سۈرەتلىك)	.23
	SWF	Shockwave Flash (سۈرەتلىك)	.24

2. ناخشا - مۇزىكا ھۆججەتلىرى:

№	كوپ ئۇچرىدىغان شەكىللەر	كېڭەيتىلگەن نامى	ئىزاھات
1	AAC (ئاۋاز)	AAC	
2	AC3 (ئاۋاز)	AC3	
3	AIFF (ئاۋاز)	AIF	
4	AIFF (ئاۋاز)	AIFF	
5	CD (ئاۋاز)	CDA	
6	MPEG (ئاۋاز)	MP2	
7	MP3 (ئاۋاز)	MP3	
8	MP3 قۇيۇش تىزىملىك جەدۋىلى	M3U	بۇنىڭ سىغىمى بەك كىچىك پەقەت دىسكىدىكى بالىق ناخشىلارنى ساقلاپ بېرەلەيدۇ
9	AAC (ئاۋاز)	M4A	
10	ئاۋاز قۇيۇش تىزىملىك جەدۋىلى	PLS	
11	Windows Media (TM) (ئاۋاز)	WMA	
12	Windows (ئاۋاز)	WAV	
13	Windows (ئاۋاز)	WAVE	
14	MIDI (ئاۋاز تەرتىپ)	MID	

	MPA	MPEG(ئاۋاز)	15
	RMI	MIDI(ئاۋاز تەرتىپ)	16

3. سۈرەت ھۆججەتلىرى:

No	كۆپ ئۇچرىدىغان شەكىللەر	كېڭەيتىلگەن نامى	ئىزاھات
1	JPEG (سۈرەت)	JPEG	
2	Windows(بىتلىق سۈرەت)	BMP	
3	نەقىش ئالماشتۇرۇش شەكلى (سۈرەت)	GIF	
4	JPEG (سۈرەت)	JPG	
5	تور يولىدىكى نەقىش (سۈرەت)	PNG	
6	Photoshop(سۈرەت)	PSD	
7	Truevision Targa(سۈرەت)	TGA	
8	بەلگە سۈرەت ھۆججىتى	TIF	
9	بەلگە سۈرەت ھۆججىتى	TIFF	
10	سەنئەتچىلىك ھۆججىتى	ICO	
11	Photo CD(سۈرەت)	PCD	
12	Paintbrush(سۈرەت)	PCX	
13	JPEG تور يولى نەقىش سۈرىتى	JNG	
14	Windows تەسۋىر ئىلمىنى ھۆججىتى	WMF	
15	X11(بىتلىق سۈرەت)	XBM	
16	Portable Pixelmap(سۈرەت)	PPM	
17	WildTangent PNG ھۆججىتى	WPG	

سۈرەت شەكىللىرىنىڭ داۋامى بار ئىدى مۇشۇنچىلىك كۆرسىتىپ تۇراي

بىزنىڭ كۆرمىگەن شەكىللىرىمىز تېخى نۇرغۇن. ئەمما يۇقىرىدىكى شەكىللەرنىڭ ئۆزىگە چۈشۈك ۋە زىپىسى ۋە ئىشلىتىش ئورنى

بار.

ئىنتىل سەيناسى ئېلىكترونلۇق تور ژورنىلىنىڭ 2008 - يىللىق تۇنجى سانى بۇ قېتىم سىلەر بىلەن يۈز كۆرۈشتى بەزى يەرلەردە بەلگىلىك خاتالىقلار بولۇشى مۇمكىن ، ئەمما بۇنىڭدىن كېيىن بۇنىڭدىنمۇ ياخشى قىلىپ ياساپ تارقىتىمىز . تەكلىپ پىكىر بەرگەيسىزىلەر !

2008 - يىلى 2 - ئاي

تەھرىر ۋە كوررېكتور : كۈلكە 0997
ژورنال ئىشلىگۈچى : كۈلكە 0997