

مۆندەرىجە

1 Lesson One بىرىنچى دەرس

فونېتىكا سوزۇق تاۋۇش: [i:] [e]

ئۈزۈك تاۋۇش: [p] [b] [t] [d] [m] [n]

ھەرپلەر Ee Pp Bb Tt Dd Mm Nn

7 Lesson Two ئىككىنچى دەرس

فونېتىكا سوزۇق تاۋۇش: [ei] [æ] [ə]

ئۈزۈك تاۋۇش: [s] [z] [ts] [dz] [l]

بوغۇم ۋە سۆز ئۇرغۇسى

ھەرپلەر Aa Cc Ll Ss

15 Lesson Three ئۈچىنچى دەرس

فونېتىكا سوزۇق تاۋۇش: [i] [ai]

ئۈزۈك تاۋۇش: [k] [g] [θ] [ð] [tʃ] [dʒ]

تىل ئالدى سوزۇق تاۋۇشتىن قىسقىچە خولاسە

پارتلىغۇچى ئۈزۈك تاۋۇشتىن قىسقىچە خولاسە

ھەرپلەر Gg Hh Ii Jj Kk

ئوقۇش قائىدىسى ئوچۇق بوغۇم ۋە يېپىق بوغۇم، a, e

لارنىڭ ئۇرغۇلۇق بوغۇمدىكى ئوقۇلۇشى

23 Lesson Four تۆتىنچى دەرس

فونېتىكا سوزۇق تاۋۇش: [ɑ:] [ɔ] [əu]

ئۈزۈك تاۋۇش: [f] [v] [w] [j] [r] [h]

ھەرپلەر Ff Oo Rr Vv Yy

ئوقۇش قائىدىسى ۋە نىڭ ئۇرغۇلۇق بوغۇمدىكى ئوقۇلۇشى

32 Lesson Five بەشىنچى دەرس

فونېتىكا سوزۇق تاۋۇش: [u] [u:] [ʌ]

ئاساسلىق گرامماتىكىلىق بىلىملەرنى ئۆز ئىچىگە ئالدى. ئوقۇغۇچىلار بۇ بىر يۈرۈش كىتابنى ئۆگىنىپ بولغاندىن كېيىن كىتاب - ماتېرىياللاردىن نورمال پايدىلىنالايدىغان، ئىنگلىزچە ئالاقە قىلالايدىغان سەۋىيىگە ئىگە بولالايدۇ.

زامانىمىزدىكى رەھىمسىز رىقابەت، كومپيۇتېر، سودا - ئالاقە، چەت ئەلگە چىقىش قاتارلىق خىلمۇ - خىل قىزىقىش، ئېھتىياجىلار سىزگە بۇ يولنى - ئىنگلىز تىلى ئۆگىنىشنى تاللاشقا بولۇشى ئېھتىمال. ئەلۋەتتە، سىز بۇ يولنى تاللاپ توغرا قىلىدىغىز. بۇ كىتاب ئەنە شۇ يولدا مېڭىپ توغرا قىلغانلىقىڭىزنى ئىسپاتلاشقا ياردەم بېرەلەيدۇ.

قېنى سىناپ كۆرۈڭ!

سىزگە مۇۋەپپەقىيەت تىلەيمىز.

تۈزگۈچىلەردىن

2000 - يىل 8 - ئاي

بۇ كىتابنىڭ نەشر قىلىنىشىغا ئۈرۈمچى زەرەپشان كەسپىي چەكلىك

شېركىتى ئالاھىدە ياردەم بەردى

- يۇقىرىلىغان ئىنتوناتسىيە
ئۈزۈك تاۋۇشلارنىڭ بىرىكىشى
گرامماتىكا باشلىغۇچى سۆز there نى ئۆز ئىچىگە ئالغان
جۈملە
ئىگىلىك ئالماش
- 76 Lesson Nine دەرس
تېكىست Freshmen
فونېتىكا سوزۇق تاۋۇشلارنىڭ تۈرى
سوزۇق تاۋۇشلارنى تەكرارلىنىشى
گرامماتىكا 1. ئىسمىنىڭ بىرلىك ۋە كۆپلۈك شەكلى 2.
ساناق سان 20 - 1
- 87 Lesson Ten دەرس
تېكىست Turpan
فونېتىكا ئۈزۈك تاۋۇشلارنىڭ تۈرى
گرامماتىكا ۋاقىتنى ئىپادىلەش ئۇسۇلى
- 99 Lesson Eleven دەرس
تېكىست The Days of the Week
فونېتىكا تاۋۇشلارنى ئوقۇش قائىدىلىرى
گرامماتىكا 1. ئىسمىنىڭ ئىگىلىك كېلىشى
2. have پېئىلىنىڭ ئىشلىتىلىشى
- 115 Lesson Twelve دەرس
تېكىست The Seasons
دېئالوگ Weather
گرامماتىكا 1. ئۆتۈملۈك پېئىل ۋە ئۆتۈمسىز پېئىل
2. ئادەتتىكى ھازىرقى زامان
3. ئادەتتىكى سوراق جۈملە
فونېتىكا ئادەتتىكى سوراق جۈملە ۋە ئۇنىڭ جاۋابى
بىنىڭ ئىنتوناتسىيىسى
- Lesson Thirteen دەرس
121

- ئۈزۈك تاۋۇش [ŋ][f][z]
سىيرىلاشغۇ ئۈزۈك تاۋۇشتىن قىسقىچە خۇلاسى
دىماغ ئۈزۈك تاۋۇشتىن قىسقىچە خۇلاسى
ھەرپلەر Qq Uu Ww Xx Zz
ئېلىپبە جەدۋىلى
ئوقۇش قائىدىسى u نىڭ ئۇرغۇلۇق بوغۇمدىكى ئوقۇلۇشى
گرامماتىكا كىشىلىك ئالماش be پېئىلىنىڭ كىشىلىك
ئالماشتىكى ئۆزگىرىشى (1)
- 43 Lesson Six دەرس
تېكىست An English Lesson
فونېتىكا سوزۇق تاۋۇش [au] [ə:]
تىل كەينى سوزۇق تاۋۇشتىن قىسقىچە
خۇلاسى
پارتلىغۇچى تاۋۇشلارنىڭ چۈشۈپ قېلىشى
قوشۇپ ئوقۇش
گرامماتىكا 1. كىشىلىك ئالماشنىڭ باش كېلىش،
چۈشۈم كېلىش شەكلى. 2. بۇيرۇق جۈملە
- 53 Lesson Seven دەرس
تېكىست An English Family
فونېتىكا سوزۇق تاۋۇش: [ɔi] [ə:]
ئۈزۈك تاۋۇش: [dr] [tr]
تىل ئارا سوزۇق تاۋۇشتىن قىسقىچە خۇلاسى
جۈملىدىكى سۆز ئۇرغۇسى
ئوقۇش قائىدىسى "r" لىق بوغۇمدىكى سوزۇق تاۋۇش
ھەرپىنىڭ ئوقۇلۇشى
- 66 Lesson Eight دەرس
تېكىست Our Classroom
فونېتىكا سوزۇق تاۋۇش: [uə][ɛə][iə]
ئىنتوناتسىيە: تۆۋەنلىگەن ئىنتوناتسىيە ۋە

Homework For Today **دىئالوگ**

گرامماتىكا 1. قايتۇرما سوراق جۈملە
2. دەرىجە سان

3. ئالدى قوشۇلغۇچىلىق سۆز بىرىكمىسىنىڭ
سىنتاكسىسلىق رولى

فونېتىكا قايتۇرما سوراق جۈملىنىڭ ئىنتوناتسىيىسى

ئون سەككىزىنچى دەرس **Lesson Eighteen** 220

تېكىست How Did You Lose Your Way There?

دىئالوگ After the Test

گرامماتىكا 1. ئادەتتىكى ئۆتكەن زامان

2. ئېنىقسىز ئالماش Some, any, no

قاتارلىقلار

فونېتىكا تۆۋەنلىگەن ۋە يۇقىرىلىغان ئىنتوناتسىيە

دىن قىسقىچە خۇلاسە.

قوشۇمچە I : سانلارنىڭ ئىشلىتىلىشى 240

قوشۇمچە II : سۆزلۈك 247

A Bookcase Speaks **تېكىست**

گرامماتىكا 1. ئالاھىدە سوراق جۈملە 2. جۈملە تۈرلىرى

3. شەخسىسىز It

فونېتىكا ئالاھىدە سوراق جۈملىنىڭ ئىنتوناتسىيىسى

ئون تۆتىنچى دەرس **Lesson Fourteen** 146

دىئالوگ An Outing

گرامماتىكا 1. ئىزچىل ھازىرقى زامان 2. پېئىلنىڭ

تۇراقسىز شەكلى be+going+to نىڭ

ئىشلىتىلىشى 3. ساناق سان

فونېتىكا 1. قوشۇپ ئوقۇش

2. سىنتاگما

ئون بەشىنچى دەرس **Lesson Fifteen** 166

تېكىست Let's Learn English

دىئالوگ At a Bus-stop

گرامماتىكا 1. تاللانما سوراق جۈملە

2. تۈسلۈك پېئىل can, may, must 3.

ئىسمىنىڭ تۈرلىرى

فونېتىكا 1. تاللانما سوراق جۈملىنىڭ ئىنتوناتسىيىسى

2. قوش بوغۇملۇق سۆزلەرنىڭ ئوقۇلۇش

قائىدىسى

ئون ئالتىنچى دەرس **Lesson Sixteen** 183

تېكىست An Announcement

دىئالوگ Our Plan For Tomorrow

گرامماتىكا 1. ئادەتتىكى كەلگۈسى زامان

2. ئارتىكل

فونېتىكا كۆپ بوغۇملۇق سۆزلەرنىڭ ئوقۇلۇش

قائىدىسى

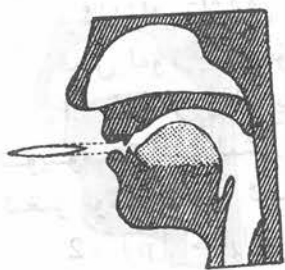
ئون يەتتىنچى دەرس **Lesson Seventeen** 202

تېكىست The Two Friends and the Bear

Lesson One بىرىنچى دەرس

فونېتىكا: سوزۇق تاۋۇش: [i:] [e]
 ئۇزۇك تاۋۇش: [p][b][t][d][m][n]
 ھەرپلەر: Ee Pp Bb Tt Dd Mm Nn

PHONETICS



سوزۇق تاۋۇش [i:]
 تىل ئالدى، ئېگىز،
 لەۋلەشمىگەن، ئۇزۇن سوزۇق
 تاۋۇش.

1. تىل ئۇچى تۆۋەنكى چىش
 مېلىكىگە تىرىلىپ، تىل ئالدى
 قىسمى قاتتىق تاڭلايغا قاراپ سەل
 كۆتۈرۈلىدۇ.

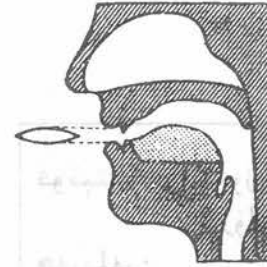
2. لەۋلەر ئىككى تەرەپكە كېرىلىپ ياپىلاق شەكىلگە
 كېلىدۇ.

ئىزاھات: «:» ئۇزۇن سوزۇق تاۋۇشنىڭ بەلگىسى.

Handwritten notes in Uyghur script, including the word 'Lesson' and some phonetic symbols like 'i e' and 'p b t d m n'.

بىر ئۇزۇن سوزۇق تاۋۇش، ئادەتتە ئۆزى بىلەن ماسلىشىپ كەلگەن قىسقا سوزۇق تاۋۇشقا قارىغاندا ئىككى ھەسسەدىن كۆپرەك ئۇزۇن ئوقۇلىدۇ.

[i:] [i:] [i:] [i:]



سوزۇق تاۋۇش [e]

تىل ئالدى، سەل ئېگىز، لەۋلەشمىگەن، قىسقا سوزۇق تاۋۇش.

1. تىل ئۇچى تۆۋەنكى چىش مېلىكىگە تىرىلىپ، تىل ئالدى قىسمى سەل كۆتۈرۈلۈپ [i:] دىن تۆۋەنرەك تەلەپپۇز قىلىنىدۇ.

2. لەۋلەر ياپىلاق شەكىلگە كېلىپ، ئېغىزنىڭ ئېچىلىشى [i:] دىن كەڭرەك بولىدۇ. يۇقىرىقى چىش بىلەن تۆۋەنكى چىشنىڭ ئارىلىقىغا بىر بىگىز قولىنىڭ ئۇچى سىغىدۇ.

[e] [e] [e] [e]

ئۈزۈك تاۋۇش [p] [b]

قوش لەۋ، پارتلىغۇچى ئۈزۈك تاۋۇش.

1. لەۋلەر چىڭ يۇمۇلۇپ، ئارقىدىنلا تۇيۇقسىز ئېچىلىشى بىلەن ھاۋا ئېقىمى ئېغىز بوشلۇقىدىن ئېتىلىپ چىقىدۇ.

2. [p] جاراڭسىز ئۈزۈك تاۋۇش بولۇپ، تەلەپپۇز قىلغاندا تاۋۇش پەردىسى تىترىمەيدۇ. [b] جاراڭلىق ئۈزۈك تاۋۇش بولۇپ، تەلەپپۇز قىلغاندا تاۋۇش پەردىسى تىترەيدۇ.

[p] [b] [p] [b]



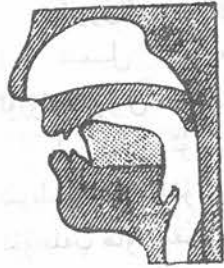
[pi:] [bi:] [pe] [be]

ئۈزۈك تاۋۇش [t] [d]

تىل ئۇچى، چىش مېلىكى، پارتلىغۇچى ئۈزۈك تاۋۇش.

1. تىل ئۇچى ئۈستۈنكى چىش مېلىكىگە چىڭ تىرىلىپ، توسالغۇ ھاسىل قىلىنىپ، ئارقىدىنلا تىل ئۇچى تۇيۇقسىز تۆۋەنلەپ ھاۋا ئېقىمى ئېغىز بوشلۇقىدىن ئېتىلىپ چىقىدۇ.

2. [t] جاراڭسىز ئۈزۈك تاۋۇش، [d] جاراڭلىق ئۈزۈك تاۋۇش.



[t][d][t][d]

[ti:] [i:t] [di:] [et]

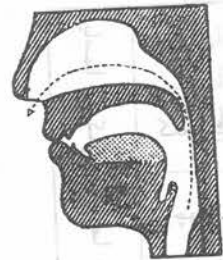
[ed] [pet] [ded] [bi:d]

ئۈزۈك تاۋۇش [m]

قوش لەۋ، دىماغ ئۈزۈك تاۋۇش

1. لەۋلەر چىڭ يۇمۇلۇپ، يۇمشاق تاڭلاي تۆۋەنلەپ ھاۋا ئېقىمى دىماغ بوشلۇقىدىن چىقىدۇ.

2. سۆز ئاخىرىدا كەلگەندە سەل ئۇزۇنراق تەلەپپۇز قىلىنىدۇ، بۇ تاۋۇشنىڭ چۈشۈپ قېلىشىدىن ساقلىنىشىمىز لازىم.



[m][m][m][m]

[mi:] [mi:t] [bi:m] [met]

EXERCISES

1. تۆۋەندىكى سۆزلەرنى ئۈنلۈك ئوقۇڭلار ھەم يادلاڭلار:

be	[bi:]	بولسا	ten	[ten]	ئون
teem	[ti:m]	تولماق	bed	[bed]	كارىۋات
me	[mi:]	مېنى	men	[men]	ئەرلەر

2. تۆۋەندىكى تاۋۇشلارنى ئۈنلۈك ئوقۇڭلار:

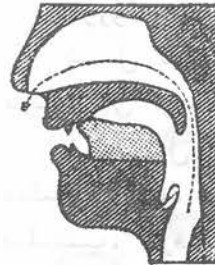
[i:]	[e]
i:t	et
mi:t	met
pi:t	pet
ni:t	net
bi:d	bed

[p]	[b]
pi:t	bi:t
pet	bet
pen	ben

[t]	[d]
ti:	di:
ten	den
det	ded

[m]	[n]
mi:t	ni:t
met	net
bi:m	bi:n
ti:m	ti:n

[em][ti:m][dem][mɛb]



ئۈزۈك تاۋۇش [n]

تىل ئۇچى، چىش مىلىكى، دىماغ ئۈزۈك تاۋۇش.

1. تىل ئۇچى ئۈستۈنكى چىش مىلىكىگە تىرىلىپ، توسالغۇ شەكىللىنىپ، يۇمشاق تاغلاي تۆۋەنلەپ ھاۋا ئېقىمى دىماغ بوشلۇقىدىن چىقىدۇ.
2. سۆز ئاخىرىدا كەلگەندە سەل ئۇزۇنراق

تەلەپپۇز قىلىنىدۇ، بۇ تاۋۇشنىڭ چۈشۈپ قېلىشىدىن ساقلىنىش لازىم.

[n][n][n][n]

[ten][ni:t][di:n][net]

[pi:n][ben][pen][ned]

ھەرپلەر

N	M	D	T	B	P	E	چوڭ	باسما
n	m	d	t	b	p	e	كىچىك	شەكلى
N	M	D	T	B	P	E	چوڭ	يازما
n	m	d	t	b	p	e	كىچىك	شەكلى
[en]	[em]	[di:]	[ti:]	[bi:]	[pi:]	[i:]	ھەرپ نامى	

Lesson Two ئىككىنچى دەرس

فونېتىكا: سوزۇق تاۋۇش: [ei][æ][ə]
 ئۈزۈك تاۋۇش: [s][z][ts][dz][l]
 بوغۇم ۋە سۆز ئورغۇسى
 ھەرپلەر: Aa Cc Ll Ss

a	a lamp	lamps
lamp	a bell	bells
bell	a name	names
bells	a peasant	peasants
peasant		

NEW WORDS

a	[ei], [ə]	بىر دانە
lamp	[læmp]	لامپۇچكا
lamps	[læmps]	لامپۇچكىلار
bell	[bel]	قوڭغۇراق
bells	[belz]	قوڭغۇراقلار
name	[neim]	ئىسىم
names	[neimz]	ئىسىملار

3. تۆۋەندىكى تاۋۇش ۋە ھەرپلەرنى كۆچۈرۈپ يېزىڭلار:

1. تاۋۇشلار: [i:] [e] [p] [b] [t] [d] [m] [n]
2. ھەرپلەر ۋە سۆزلەر:

Ee Pp Bb Tt

Dd Mm Nn

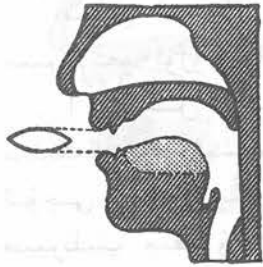
be ten teem

bed me men

4. تۆۋەندىكى ھەرپلەرنى ۋە سۆزلەرنىڭ تەركىبىدىكى ھەرپلەرنى تونۇپ ئوقۇڭلار:

bd mn pb ed td
 BD ET DP BM NT
 ben pet meet bed pen

[ei] [ei] [ei] [ei]
[eit] [dei] [beit] [dein]
[neim] [pein] [nei] [meid]

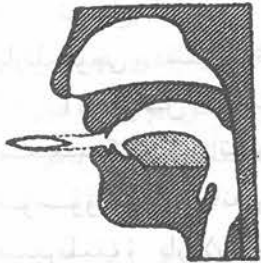


سوزۇق تاۋۇش [æ]
تىل ئالدى، تۆۋەن،
لەۋلەشمىگەن، قىسقا سوزۇق تاۋۇش.
1. تىل ئۇچى تۆۋەن چىش
مىلكىگە تىرىلىدۇ.

2. لەۋلەر ئىككى تەرەپكە
كېرىلىپ، ياپىلاق شەكىلگە كېلىدۇ.

ئۈستۈنكى چىش بىلەن ئاستىنقى چىشنىڭ ئارىلىقىغا بىر بېگىز
قول بىلەن ئوتتۇرا قولىنىڭ ئۇچى سىغدۇ.

[æ] [æ] [æ] [æ]
[æm] [bæt] [tæn] [næb]
[æd] [pæt] [mæp] [bæd]



سوزۇق تاۋۇش [ə]
تىل ئارا، سەل تۆۋەن،
لەۋلەشمىگەن، قىسقا سوزۇق تاۋۇش.
1. تىل تەبىئىي ھالەتتە تۈز
تۇرىدۇ، تىل ئۇچى تۆۋەنكى چىش

مىلكىدىن سەل نېرىراق تۇرىدۇ.

2. تىل يۈزىنىڭ ئەڭ يۇقىرى
نۇقتىسى تىلنىڭ ئوتتۇرىسىدا بولىدۇ.

[ə] [ə] [ə] [ə]

peasant ['pezənt]
peasants ['pezənts]

دېھقان
دېھقانلار

PHONETICS

قوش سوزۇق تاۋۇش

ئىنگىلىز تىلىدىكى قوش سوزۇق تاۋۇشنىڭ ئالاھىدىلىكى
تۆۋەندىكىدەك بولىدۇ:

1. قوش سوزۇق تاۋۇش ئىككى سوزۇق تاۋۇشتىن تەركىب
تاپىدۇ، تەلەپپۇز قىلغاندا بىر سوزۇق تاۋۇشتىن يەنە بىر سوزۇق
تاۋۇشقا سېپىرىلىدۇ، تەلەپپۇز قىلىش جەريانىدا ئېغىز شەكلى
ئۆزگىرىدۇ.

2. قوش سوزۇق تاۋۇشنىڭ ئالدىنقىسى قاتتىقراق ھەم
ئېنىقراق ئوقۇلىدۇ، كېيىنكىسى يېنىكرەك ھەم مۇجەلرەك
ئوقۇلىدۇ.

3. ئالدىنقىسى ئۇزۇنراق، كېيىنكىسى قىسقىراق
ئوقۇلىدۇ.



قوش سوزۇق تاۋۇش [ei]

1. ئېغىز شەكلى [e] دىن [i] غا قاراپ
سېپىرىلىدۇ. [i] بولسا [i:] نىڭ ماسلىشىپ

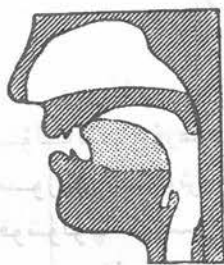
كەلگەن قىسقا سوزۇق تاۋۇشى. تىل ئورنىنىڭ

ئېگىز - پەس بولۇشى [i:] بىلەن [e] نىڭ ئارىلىقىدا بولىدۇ.

2. تەلەپپۇز قىلغاندا ئاستى تاڭلاي ئۈستىگە قاراپ

يۈمۈلىدۇ، تىل ئورنىمۇ بارغانسېرى يۇقىرى كۆتۈرۈلىدۇ.

[bets] [bedz] [ænts] [pædz]
[stændz] [deits] [bi:dz] [meits]



ئۈزۈك تاۋۇش [t]

تىل ئۈچى، چىش مىلىكى، قوۋۇز
ئۈزۈك تاۋۇش.

1. تىل ئۈچى ئۈستۈنكى چىش
مىلىكىگە چىڭ تىرىلىپ ھاۋا ئېقىمى
تىلنىڭ ئىككى يان تەرىپىدىن سىيرىلىپ
چىقىدۇ.

2. [t] ئىككى خىل تەلەپپۇز قىلىنىدۇ. بىرى ئېنىق
[t]، يەنە بىرى مۇجەمل [t̥].

ئېنىق [t] نى تەلەپپۇز قىلغاندا تىل ئالدى قاتتىق تاغلايغا
قاراپ كۆتۈرۈلىدۇ، ئېنىق [t̥] سوزۇق تاۋۇشنىڭ ئالدىدا
كېلىدۇ.

[t] [t̥] [t] [t̥]

[læm] [lænd] [li:n] [li:z]

[lend] [læmp] [ˈlesn] [ˈleitə]

مۇجەمل [t̥] نى تەلەپپۇز قىلغاندا تىل ئالدى قىسمى
تۆۋەنلەپ، تىل ئارقا قىسمى سەل كۆتۈرۈلىدۇ، تىل يۈزى ئوقۇر
شەكلىدە بولىدۇ. مۇجەمل [t̥] ئۈزۈك تاۋۇشنىڭ ئالدىدا ياكى
سۆز ئاخىرىدا كېلىدۇ.

ئىزاھات: بۇ تاۋۇشنى ئايرىم يازغاندا ئېنىق [t] دىن
پەرقلەندۈرۈش ئۈچۈن [t̥] قىلىپ يېزىلىدۇ.

[t̥] [t̥] [t̥] [t̥]

[el] [mi:l] [peil] [tel]

[əˈmæp] [əˈneim] [əˈbed] [ˈpepə]
[ˈmætə] [ˈbæntə] [ˈdeitə] [ˈnæpə]



ئۈزۈك تاۋۇش [s]

تىل ئۈچى، چىش مىلىكى،
سىيرىلاڭغۇ ئۈزۈك تاۋۇش.

1. تىل ئۈچى ئۈستۈنكى چىش
مىلىكىگە يېقىنلىشىدۇ، ھاۋا ئېقىمى تىل
ئۈچى بىلەن چىش مىلىكى ئارىلىقىدىن
سىيرىلىپ چىقىدۇ.

2. [s] جاراڭسىز ئۈزۈك تاۋۇش، [z]
جاراڭلىق ئۈزۈك تاۋۇش.

[s.....z.....s.....z.....]

[si:] [zi:] [sæd] [zest]

[set] [zet] [si:z] [mes]



ئۈزۈك تاۋۇش [ts]

تىل ئۈچى، چىش مىلىكى،
پارتلىغۇچى، سىيرىلاڭغۇ ئۈزۈك تاۋۇش.

1. تىل ئۈچى ئۈستۈنكى چىش
مىلىكىگە تىرىلىپ ھاۋا ئېقىمىنى

توسۇۋالىدۇ، ئاندىن تىل ئۈچى سەل تۆۋەنلەپ ھاۋا ئېقىمى
سىيرىلىپ، پارتلاپ چىقىدۇ.

2. [ts] جاراڭسىز ئۈزۈك تاۋۇش، [dz]
جاراڭلىق ئۈزۈك تاۋۇش.

[ts.....dz.....ts.....dz.....]

[melt] [neild] ['sæmpl] ['eibl]

بوغۇم ۋە سۆز ئۇرغۇسى

بوغۇم: بوغۇم دېگىنىمىز، سۆزلىگەن چاغدىكى تەبىئىي بۆلۈنۈپ تۇرغان ئەڭ كىچىك بىرلىكتۇر، بوغۇم ئادەتتە بىر سوزۇق تاۋۇش، بىر ياكى بىرنەچچە ئۈزۈك تاۋۇش بىلەن قوشۇلۇپ كېلىپ تۈزۈلىدۇ، لېكىن يەككە بىر سوزۇق تاۋۇشمۇ بىر بوغۇم ھاسىل قىلالايدۇ. بەزى جاراڭلىقراق ئوقۇلىدىغان ئۈزۈك تاۋۇشلار [l]، [n]، [m] لەر كەينىدە سوزۇق تاۋۇش بولمىغان ھالەتتىمۇ، ئالدىنقى ئۈزۈك تاۋۇش بىلەن قوشۇلۇپ كېلىپ بىر بوغۇم ھاسىل قىلىدۇ. مەسىلەن، [ə][bi:] [pet] [læmp] لارنىڭ ھەر بىرى بىر بوغۇمنى، ['pepə] ['mætə] لارنىڭ ھەر بىرى ئىككى بوغۇمنى ئۆز ئىچىگە ئالغان.

سۆزلەر ئۆز ئىچىگە ئالغان بوغۇمنىڭ سانىغا قاراپ تاق بوغۇملۇق سۆز، قوش بوغۇملۇق سۆز ۋە كۆپ بوغۇملۇق سۆزلەرگە بۆلۈنىدۇ (ئۈچ ياكى ئۈچتىن كۆپ بوغۇمنى ئۆز ئىچىگە ئالغان سۆزنى كۆپ بوغۇملۇق سۆز دەپ ئاتايمىز).

سۆز ئۇرغۇسى: قوش بوغۇملۇق ۋە كۆپ بوغۇملۇق سۆزلەردە مەلۇم بىر بوغۇم باشقا بوغۇملارغا قارىغاندا، قاتتىقراق ۋە كۈچلۈكرەك ئوقۇلىدۇ (باشقا بوغۇملار نىسبەتەن يېنىك ۋە ئاجىز ئوقۇلىدۇ). بۇ خىل فونېتىكىلىق ھادىسە سۆز ئۇرغۇسى دەپ ئاتىلىدۇ. سۆز ئۇرغۇسىنىڭ ئۇرغۇ بەلگىسى «'» بىلەن ئىپادىلىنىپ ئۇرغۇلۇق بوغۇمنىڭ سول تەرەپ ئۈستىگە قويۇلىدۇ. مەسىلەن: ['pezənt] ['leitə]

تاق بوغۇملۇق سۆز يالغۇز ئوقۇلغاندا ئۇرغۇلۇق ئوقۇلۇشى كېرەك، ئەمما شۇ سۆزنىڭ تاۋۇشىنى يازغاندا ئۇرغۇ بەلگىسى قويۇلمايدۇ، مەسىلەن: [mæn] [ni:t] [speid]

ھەرپلەر

S	L	C	A	چوڭ	ئىسپات
s	l	c	a	كىچىك	ئىسپات
S	L	C	A	چوڭ	يازما
s	l	c	a	كىچىك	يازما
[es]	[el]	[si:]	[ei]	ھەرپ نامى	

EXERCISES

1. تۆۋەندىكى تاۋۇشلارنى ئۈزلۈك ئوقۇڭلار:

[i:]	[ei]	[ei]	[e]	[e]	[ə]
i:t	eit	leit	let	let	'letə
si:t	seit	meit	met	bet	'betə
mi:t	meit	beid	bed	set	'setə
bi:t	beit	pein	pen	det	'detə

Lesson Three ئۈچىنچى دەرس

فونېتىكا: سوزۇق تاۋۇش: [i] [ai]
 ئۇزۇك تاۋۇش: [k] [g] [θ] [ð] [tʃ] [dʒ]

تىل ئالدى سوزۇق تاۋۇشتىن قىسقىچە خۇلاسىە
 پارتلىغۇچى ئۇزۇك تاۋۇشتىن قىسقىچە خۇلاسىە

ھەرپلەر: Gg Hh Ii Jj Kk
ئوقۇش قائىدىسى: ئوچۇق بوغۇم ۋە يېپىق بوغۇم
 a, e, i لارنىڭ ئۇرغۇلۇق بوغۇمدىكى ئوقۇلۇشى

This is a cap. Is this a cap?
 That is a bag. Is that a bag?
 This is a bench. Is this a bench?
 That is a table. Is that a table?
 This is a plane. Is this a plane?
 That is a kite. Is that a kite?

NEW WORDS

this [ðis] بۇ bag [bæg] سومكا

[æ]	[e]	[i:]	[e]	[ei]	[æ]
bæd	bed	i:t	et	eit	æt
mæt	met	mi:t	met	meit	mæt
sæd	sed	si:t	set	beit	bæt
mæn	men	li:d	led	leid	læd

[l]	[n]	[l]	[lə]	[s]	[z]	[ts]	[dz]
li:d	ni:d	mil	'milə	æs	æz	pæts	pædz
let	net	si:l	'si:lə	les	sez	bets	bedz
leim	neim	teil	'teilə	ni:s	ni:z	si:ts	si:dz
læp	næp	peil	'peilə	beis	beiz	meits	meidz

2. تۆۋەندىكى تاۋۇش ۋە ھەرپلەرنى كۆچۈرۈپ يېزىڭلار:

(1) تاۋۇشلار: [ei] [æ] [ə] [s] [z] [ts] [dz] [l]

(2) ھەرپلەر: Aa Cc Ll Ss

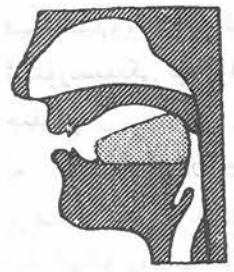
3. تۆۋەندىكى ھەرپلەرنى ۋە سۆزلەرنىڭ تەركىبىدىكى ھەرپلەرنى تونۇپ ئوقۇڭلار:

ac	db	lp	sm	te
EB	AN	CS	PM	LT
see	meat	pale	cap	bean

4. بۇ دەرسنىكى سۆزلەرنى قوشۇپ يېزىڭلار ھەم پىششىق يادلاڭلار:

2. [a] دىن [i] غا سىيرىلىدۇ.

- [ai] [ai] [ai] [ai]
[mai] [bai] [aiz] [taim]
[sait] [baiz] [lain] ['maiti]



ئۈزۈك تاۋۇش [k] [g]
تىل تۈۋى، يۇمشاق تاڭلاي، پارتلىغۇچى
ئۈزۈك تاۋۇش.

1. تىل ئارقا قىسمى كۆتۈرۈلۈپ، يۇمشاق
تاڭلايغا تاقىلىپ توسالغۇ ھاسىل قىلىدۇ. ئاندىن
تىلنىڭ ئارقا قىسمى پەسىيىپ ھاۋا ئېقىمى ئېغىز
بوشلۇقىدىن ئېتىلىپ چىقىدۇ.

2. [k] جاراڭسىز ئۈزۈك تاۋۇش، [g]
جاراڭلىق ئۈزۈك تاۋۇش.

- [k] [g] [k] [g]
[kid] [pæk] [get] [li:g]
[baik] [keik] [gaid] ['taigə]

ئۈزۈك تاۋۇش [θ] [ð]

تىل ئۇچى، چىش ئارسى، سىيرىلاڭغۇ
ئۈزۈك تاۋۇش.

1. تىل ئۇچى ئۈستۈنكى چىش تۈۋىگە يېنىك
سىيرىلىپ ھاۋا ئېقىمى تىل بىلەن چىشنىڭ
ئارىلىقىدىن تار بوشلۇقتىن سىيرىلىپ چىقىدۇ.

2. [θ] جاراڭسىز ئۈزۈك تاۋۇش،
[ð] جاراڭلىق ئۈزۈك تاۋۇش.

- [θ.....ð.....θ.....ð]
[θai] [θil] [mæθ] [ti:θ]
[ðei] [ðæt] [beið] [ti:ð]

is [iz]	بولسا	bench [bentʃ]	ئۈزۈن ئورۇندۇق
that [ðæt]	ئاۋۇ	table ['teibl]	ئۈستەل
Is this...?	بۇ...مۇ؟	plane [plein]	ئايرىپىلان
Is that...?	ئاۋۇ...مۇ؟	kite [kait]	لەڭلەك
cap [kæp]	شەپكە		

Kite

PHONETICS

سوزۇق تاۋۇش [i]

تىل ئالدى، سەل ئېگىز، لەۋلەشمىگەن
قىسقا سوزۇق تاۋۇش.

1. تىل ئالدى قىسمى قاتتىق تاڭلايغا
قاراپ كۆتۈرۈلۈپ [i:] دىن تۆۋەنرەك،
[e] دىن يۇقىرىراق بولىدۇ.

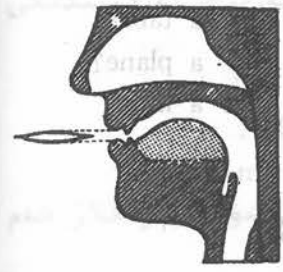
2. لەۋلەر ياپىلاق شەكىلدە بولۇپ،

ئۈستۈنكى چىش بىلەن ئاستىنقى چىشنىڭ ئارىلىقىغا چىمچىلاق قولنىڭ
ئۇچى سىغىدۇ.

- [i:.....i.....i:.....i.....]
[il] [in] [tid] [sip]
[pit] [bilz] ['litl] ['pistl]

قوش سوزۇق تاۋۇش [ai]

1. بۇ قوش سوزۇق تاۋۇشتىكى
ئالدىنقى سوزۇق تاۋۇش [a] تىل ئالدى
سوزۇق تاۋۇش بولۇپ، تەلەپپۇز
قىلغاندا تىل ئۇچى تۆۋەنكى چىش
مىلىكىگە تېگىشى كېرەك.



پارتىلىغۇچى ئۈزۈك تاۋۇشلاردىن قىسقىچە خۇلاسە

ئىنگىلىز تىلىدا جەمئىي ئۈچ جۈپ پارتىلىغۇچى ئۈزۈك تاۋۇش بولۇپ، ئۇلار [k][g]، [t][d]، [p][b] دىن ئىبارەت. بۇ تاۋۇشلارنى تەلەپپۇز قىلغاندا، تۆۋەندىكىلەرگە دىققەت قىلىشىمىز لازىم:

1. [p] [t] [k] جاراڭسىز ئۈزۈك تاۋۇش بولۇپ، بۇ تاۋۇشلارنى تەلەپپۇز قىلغاندا تاۋۇش پەردىسى تىترىمەيدۇ. ھاۋا ئېقىمى كۈچلۈكرەك چىقىدۇ. بۇ تاۋۇشلارنىڭ كەينىگە سوزۇق تاۋۇش [e] قوشۇلماسلىقى يەنى [p^e][t^e][k^e] بولۇپ قالماسلىقى لازىم.

2. [b] [d] [g] جاراڭلىق ئۈزۈك تاۋۇش بولۇپ، تەلەپپۇز قىلغاندا تاۋۇش پەردىسى تىترەيدۇ، بۇ تاۋۇشلارنىڭ كەينىگە سوزۇق تاۋۇش [e] قوشۇلماسلىقى، يەنى [b^e][d^e][g^e] بولۇپ قالماسلىقى لازىم.

ھەرپلەر

K	J	I	H	G	چوڭ	شەكىل
k	j	i	h	g	كىچىك	
K	J	I	H	G	چوڭ	شەكىل
k	j	i	h	g	كىچىك	
[kei]	[dʒei]	[ai]	[eitʃ]	[dʒi:]	ھەرپ نامى	



ئۈزۈك تاۋۇشلار [dʒ] [tʃ]

تىل ئۈچى، چىش مىلىكى، پارتىلىغۇچى سىيرىلاڭغۇ ئۈزۈك تاۋۇش.

1. تىل ئۈچى كۆتۈرۈلۈپ ئۈستۈنكى چىش مىلىكىگە سىيرىلىپ تولۇق توسالغۇ ھاسىل قىلىدۇ، ھاۋا ئېقىمى تىل بىلەن چىش ئوتتۇرىسىدىكى بوشلۇقتىن پارتلاپ ھەم سىيرىلىپ چىقىدۇ.

2. [tʃ] جاراڭسىز ئۈزۈك تاۋۇش، [dʒ] جاراڭلىق ئۈزۈك تاۋۇش.

[tʃ.....dʒ.....tʃ.....dʒ]

[tʃes] [dʒæz] [tʃi:z] [peidʒ]

['ti:tʃə] ['tʃainə] ['piktʃə] [dʒə'pæn]

تىل ئالدى سوزۇق تاۋۇشلاردىن قىسقىچە خۇلاسە

ئىنگىلىز تىلىدا تىل ئالدى سوزۇق تاۋۇشلار جەمئىي تۆت بولۇپ، ئۇلار [i:] [e] [æ] دىن ئىبارەت. بۇلارنى تەلەپپۇز قىلغاندا تۆۋەندىكىلەرگە دىققەت قىلىشىمىز لازىم:

1. تىل ئۈچى چىش تۈۋىگە تىرىلىدۇ.
2. تىلنىڭ ئالدى قىسمى قاتتىق تاڭلايغا قاراپ كۆتۈرۈلىدۇ.
3. لەۋلەشمەيدۇ، لەۋلەر تەكشى ئېچىلىپ تۇرىدۇ.
4. لەۋلەرنىڭ شەكلى بىلەن تىل ئورنى ئۆزگەرمەيدۇ، ئۆزگىرىپ كەتسە سوزۇق تاۋۇشقا ئايلىنىپ قالىدۇ.



[i:] [e] [æ]

EXERCISES

1. تۆۋەندىكى تاۋۇشلارنى ئۈنلۈك ئوقۇڭلار:

i: i e ei ai s z tʃ dʒ
i e ei ai i: z dʒ s tʃ
e ei ai i: i tʃ dʒ s z

[i:]	[i]	[i]	[e]	[æ]	[ai]	[ai]	[ei]
i:t	it	it	et	læm	laim	aim	eim
si:t	sit	bit	bet	bæt	baɪt	mait	meɪt
li:d	lid	did	ded	mæs	mais	pail	peɪl
bi:d	bid	tʃɪk	tʃek	bæk	baɪk	laɪn	leɪn

[k]	[g]	[θ]	[ð]	[tʃ]	[dʒ]
pik	big	θi:m	ðɪs	tʃi:p	dʒi:p
bæk	bæg	θɪk	ðen	tʃɪn	dʒɪn
pek	peg	ti:θ	si:ð	eɪtʃ	eɪdʒ
kein	gein	deθ	beɪð	bætʃ	bædʒ

2. تۆۋەندىكى تاۋۇش، ھەرپ ۋە جۈملىلەرنى كۆچۈرۈپ يېزىڭلار:

1. تاۋۇشلار: [ai][i][k][g][tʃ][dʒ][θ][ð]

Cg Hh Ii Jj Kk

2. ھەرپلەر:

3. جۈملىلەر:

ئوقۇش قاندىسى

ئوچۇق بوغۇم ۋە يېپىق بوغۇم

1. ئوچۇق بوغۇم: تۆۋەندىكى ئىككى خىل بوغۇم ئوچۇق بوغۇم بولىدۇ:

(1) ئوقۇلىدىغان سوزۇق تاۋۇش ھەرىپى بىلەن ئاياغلاشقان بوغۇم. مەسىلەن: be, me

(2) ئۈزۈك تاۋۇش ھەرىپى (r دىن باشقا) گە ئوقۇلمايدىغان سوزۇق تاۋۇش ھەرپ e قوشۇلۇپ شەكىللەنگەن بوغۇم. مەسىلەن: kite, take

2. يېپىق بوغۇم: بىر ياكى بىرنەچچە ئۈزۈك تاۋۇش ھەرپ (r دىن باشقا) بىلەن ئاياغلىشىپ ئارىسىغا پەقەت بىرلا سوزۇق تاۋۇش ھەرىپىنى ئۆز ئىچىگە ئالغان بوغۇم يېپىق بوغۇم بولىدۇ. مەسىلەن: it, pen, desk

ئىزاھات: (1) ئۇرغۇلۇق ئوچۇق بوغۇم ئىچىدىكى سوزۇق تاۋۇش ھەرىپى ئادەتتە ئۆز نامى بىلەن ئوقۇلىدۇ.

(2) ئۇرغۇلۇق يېپىق بوغۇم ئىچىدىكى سوزۇق تاۋۇش ھەرىپى ئادەتتە ئۆزى بىلەن ماسلىشىپ كەلگەن قىسقا سوزۇق تاۋۇش بويىچە ئوقۇلىدۇ.

i, e, a لارنىڭ ئۇرغۇلۇق بوغۇمىدىكى ئوقۇلۇشى

ھەرپ	نامى	ئورنى	ئوقۇلۇشى	مىسال
a	[ei]	ئوچۇق بوغۇم	[ei]	spade, name
		يېپىق بوغۇم	[æ]	map, bag
e	[i:]	ئوچۇق بوغۇم	[i:]	me, be
		يېپىق بوغۇم	[e]	bed, pen
i	[ai]	ئوچۇق بوغۇم	[ai]	I, like
		يېپىق بوغۇم	[i]	it, pick

Lesson Four تۆتىنچى دەرس

فونېتىكا: سوزۇق تاۋۇش: [ɑ:] [ɔ] [əu]
 ئۈزۈك تاۋۇش: [f] [v] [w] [j] [r] [h]
 ھەرپلەر: Ff Oo Rr Vv Yy
 ئوقۇش قائىدىسى: O نىڭ ئۇرغۇلۇق بوغۇمىدىكى
 ئوقۇلۇشى

(1)

Is this a pen?

Yes, it is.

It is a green pen.

Is that a pencil?

Yes, it is.

It is a red pencil.

(2)

Is this a bat?

No, it isn't.

It is a cat.

Is that a desk?

No, it isn't.

It is a table.

This is a cap. Is

this a bench? That is

a table. Is that a bag?

3. تۆۋەندىكى ھەرپلەرنى ۋە سۆزلەرنىڭ تەركىبىدىكى ھەرپلەرنى تونۇپ ئوقۇڭلار:

ec hk bd li hn

HM CG IJ NM LI

table kite plane bench bag me

like sit back lamp bed go

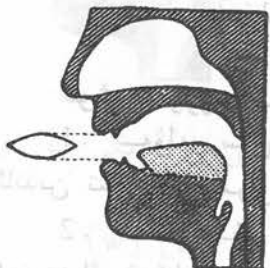
4. بۇ دەرىستىكى تېكىستنى ئۈنلۈك ئوقۇڭلار ھەم يادلاڭلار:

pick
spade

[pik]
[speid]

جوتۇ
گۈرچەك

PHONETICS



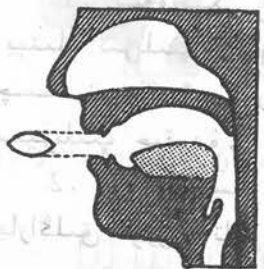
سوزۇق تاۋۇش [a:]
تىل كەينى، تۆۋەن،
لەۋلەشمىگەن، ئۇزۇن سوزۇق تاۋۇش.
1. [a:] تاۋۇشنى تەلەپپۇز
قىلغاندا ئېغىز چوڭ ئېچىلىدۇ. تىل
تۈز قويۇلۇپ، ئارقىغا تارتىلىدۇ، تىل
ئۈچى تۆۋەن چىش مىلىكىدىن
ئايرىلىدۇ.

2. بۇ تاۋۇشنى قىسقا ئوقۇماي، ئۇزۇنراق ئوقۇشىمىز
لازم.

[a:] [a:] [a:] [a:]

[sta:] [la:st] [ma:k] [ta:sk]

[ə'ka:] ['a:mi] ['pa:ti] ['ba:skit]



سوزۇق تاۋۇش [ɔ]
تىل كەينى، لەۋلەشكەن، قىسقا،
سوزۇق تاۋۇش.
1. ئېغىز چوڭ ئېچىلىپ، تىل
ئىمكانىيەتنىڭ بارىچە تۆۋەنلەپ ئارقىغا
تارتىلىدۇ، لەۋلەر يۇمىلاق ھالەتتە
تۇرىدۇ، لەۋلەر ئالدىغا سوزۇلمايدۇ.

(3)

These are cars.

Those are picks.

Are these bikes?

Are those spades?

No, they aren't.

No, they aren't.

They are cars.

They are picks.

NEW WORDS

pen	[pen]	قەلەم
yes	[jes]	ھەئە
it	[it]	ئۇ (نەرسە - كېرەك - لەرگە قارىتىلىدۇ)
green	[gri:n]	يېشىل
pencil	['pensl]	قېرىنداش
red	[red]	قىزىل
bat	[bæt]	شەپەرەك
no	[nəu]	ياق
isn't	—['iznt] (=is not)	ئەمەس
cat	[kæt]	مۈشۈك
desk	[desk]	پارتا
these	[ði:z]	بۇلار
are	[a:,ə]	بولسا
car	[kɑ:]	پىكاپ
bike	[baik]	ۋېلسىپىت
aren't	[ɑ:nt] (=are not)	ئەمەس
they	[ðei]	ئۇلار
those	[ðəuz]	ئۇلار

[ˈfeðə] [ˈnevə] [əˈflæg] [ˈvælvit]



يېرىم سوزۇق تاۋۇش [w]
تىل كەينى، يۇمشاق تاغلاي يېرىم
سوزۇق تاۋۇش.

1. تىل ئارقا قىسمى يۇمشاق تاغلايغا
قاراپ كۆتۈرۈلۈپ، لەۋلەر يۇمشاقلىشىپ
ئالدىغا سوزۇلىدۇ. تاۋۇش پەردىسى
تترەيدۇ.

2. بۇ تاۋۇشنى تەلەپپۇز قىلغان ھامان ئارقىدىكى سوزۇق
تاۋۇشقا سىيرىلىدۇ.

[w] [w] [w] [w]
[wel] [wət] [weik] [wi:p]
[ˈwægən] [ˈwaizə] [ˈwindəu] [ˈwenzdi]



يېرىم سوزۇق تاۋۇش [z]
تىل ئالدى قاتتىق تاغلاي، يېرىم
سوزۇق تاۋۇش.

1. تىل ئالدى قىسمى ئىمكانىيەتنىڭ
بارىچە قاتتىق تاغلايغا قاراپ كۆتۈرۈلۈپ،
لەۋلەر كېرىلىپ ياپىلاق شەكىلگە كېلىدۇ،
تاۋۇش پەردىسى تترەيدۇ.

2. بۇ تاۋۇشنى تەلەپپۇز قىلغاندا ھامان ئارقىدىكى سوزۇق
تاۋۇشقا سىيرىلىدۇ.

[z] [z] [z] [z]
[jet] [ja:d] [jæk] [ji:ld]

2. ئېغىزنىڭ ئېچىلىشى [a:] نى تەلەپپۇز قىلغان
چاغدىكىگە ئوخشاپ كېتىدۇ، ئەمما لەۋلەر لەۋلىشىپ ئېغىز
كېچىكرەك ئېچىلىدۇ، تىل سەل ئارقىغا تارتىلىدۇ.

[ɔ] [ɔ] [ɔ] [ɔ]
[dɔg] [mɔp] [bɔks] [klɔk]
[ˈləbi] [ˈbɔtl] [ˈdʒɔblis] [ˈpɔkit]



قوش سوزۇق تاۋۇش [əu]
1. لەۋلەر سەل ياپىلاق ھالەتتە بولۇپ،

ئاندىن تىل ئالدىغا سوزۇلىدۇ.
2. تەلەپپۇز قىلغاندا [ə] دىن [u] غا سىيرىلىدۇ،
ئېغىزنىڭ شەكلى يۇقىرىقى رەسىمدىكىدەك بولىدۇ.

[əu] [əu] [əu] [əu]
[nəu] [sləu] [bəul] [təuld]
[ˈpəuni] [əˈkəut] [ˈləunli] [ˈsəuldʒə]



ئۈزۈك تاۋۇش [f] [v]
لەۋ - چىش، سىيرىلاخغۇ ئۈزۈك تاۋۇش.
1. تۆۋەنكى لەۋ ئۈستۈنكى چىشقا
يېنىك تىرىلىپ، ھاۋا ئېقىمى لەۋ بىلەن
چىشنىڭ ئوتتۇرىسىدىكى بوشلۇقتىن
سىيرىلىپ چىقىدۇ.

2. [f] جاراڭسىز ئۈزۈك تاۋۇش، [v]
جاراڭلىق ئۈزۈك تاۋۇش.
[f.....v.....f.....v.....]
[if] [vi:] [feit] [faiv]

ھەرپلەر

Y	V	R	O	F	چوڭ	باسما
y	v	r	o	f	كىچىك	شەكلى
Y	V	R	O	F	چوڭ	يازما
y	v	r	o	f	كىچىك	شەكلى
[wai]	[vi:]	[a:]	[əu]	[ef]	ھەرپ نامى	

ئوقۇش قائىدىسى

o نىڭ ئۇرغۇلۇق بوغۇمدىكى ئوقۇلۇشى

ھەرپ	ھەرپ نامى	ئورنى	ئوقۇلۇشى	مىساللار
o	[əu]	ئوچۇق بوغۇم	[əu]	no, those
		يېپىق بوغۇم	[ɔ]	not, dog (ئىت)

EXERCISES

1. تۆۋەندىكى تاۋۇشلارنى ئۈنلۈك ئوقۇڭلار:

[ˈjeləu] [ˈja:dstik] [ˈjəukl] [ˈjestədi]



ئۈزۈك تاۋۇش [r]

تىل ئۇچى، چىش مىلىكى، ئارقا، سىيرىلاڭغۇ ئۈزۈك تاۋۇش.

تىل ئۇچى ئۈستۈنكى چىش مىلىكىنىڭ ئارقىسىغا قايىرىلىپ، تىل ئالدى قىسمى تۆۋەنلەيدۇ، لەۋلەر ئالدىغا قاراپ سوزۇلىدۇ، ھاۋا ئېقىمى تىل يۈزى بىلەن قاتتىق تاڭلاي ئارىلىقىدىن سىيرىلىپ چىقىدۇ.

[r] [r] [r] [r]
[ri:] [grəu] [reit] [kræb]
[ˈriɡə] [ˈra:ðə] [ˈrɔtn] [riˈmein]



ئۈزۈك تاۋۇش [h]

بوغۇز، سىيرىلاڭغۇ ئۈزۈك تاۋۇش.
1. ھاۋا ئېقىمى توسالغۇغا ئۇچرىماي، ئېغىز بوشلۇقىدىن سىيرىلىپ چىقىدۇ، پەقەتلا بوغۇزدىن چىقىش جەريانىدا يېنىك سىيرىلىدۇ، ئېغىز شەكلى تۇراقسىز بولۇپ، كەينىدىكى سوزۇق تاۋۇشقا قاراپ ئۆزگىرىدۇ.

2. تاۋۇش پەردىسى تىتىرمەيدۇ.

[h] [h] [h] [h]
[hi] [hiz] [hel] [hæt]
[ˈha:vist] [ˈheˈləu] [himˈself] [ˈhɔspitl]

These are cars. Are those
spades? No, they aren't.

They are picks. Is that a
desk? No, it isn't.

3. تۆۋەندىكى ھەرپلەرنى ۋە سۆزلەرنىڭ
تەركىبىدىكى ھەرپلەرنى تونۇپ ئۈنلۈك ئوقۇڭلار:

ry nv gp ae jf

EF GO RK VY CD

these green fade smoke radio

knife pencil friend habit English

4. تېكىستنى ئۈنلۈك ئوقۇڭلار ھەم يادلاڭلار:

It is a key. They are keys.
What is that?
It is a box. They are boxes.

I am a student. We are students.
You are a worker. You are workers.

[əu]	[ɔ]	[ɔ]	[ɑ:]	[ɑ:]	[ai]
kəʊt	kɔt	kɔt	kɑ:t	pɑ:k	paik
nəʊt	nɔt	hɔt	hɑ:t	lɑ:k	laik
kəʊp	kɔp	dɔk	dɑ:k	bɑ:k	baik
həʊp	hɔp	pɔk	pɑ:k	dɑ:k	daik

[w]	[v]	[r]	[l]	[j]	[i:]
wet	vet	ri:d	li:d	ji:	i:
went	vent	rait	lait	ji:st	i:st
wail	vail	reit	leit	ji:ld	i:ld
wain	vain	'ridl	'litl	jet	i:t

weik	ma:tʃ	sɔks	ha:d	'redi
tʃæt	nəʊt	wil	fəʊk	'vilidʒ
mi:l	tʃeindʒ	dʒɔb	gɔt	'veri

2. تۆۋەندىكى تاۋۇش، ھەرپ ۋە جۈملىلەرنى

كۆچۈرۈپ يېزىڭلار:

1. تاۋۇشلار: [əu][ɔ][ɑ:][f][v][w][j][r][h]

Ff Oo Rr Vv Yy

2. ھەرپلەر:

3. جۈملىلەر:

1. تۆۋەندىكى تاۋۇش، ھەرپ ۋە جۈملىلەرنى كۆچۈرۈپ يېزىڭلار:

He is a doctor.
She is a teacher.

They are doctors.
They are teachers.

(3)

Is he a doctor?
Yes, he is.

Are you students?
Yes, we are.

Is she a nurse?
No, she isn't. She is
a teacher.

Are they teachers?
No, they aren't. They
are workers.

NEW WORDS

what	[wɒt]	نېمە
key	[ki:]	ئاچقۇچ
box	[bɒks]	ساندۇق، قۇتا
I	[ai]	مەن
am	[æm, əm]	بولسا
student	['stju:dənt]	ئوقۇغۇچى
you	[ju:]	سەن، سىز، سىلەر
worker	['wɜ:kə]	ئىشچى
he	[hi:]	ئۇ (ئەرلەرگە)
doctor	['dɒktə]	دوختۇر
she	[ʃi:]	ئۇ (ئاياللارغا)
teacher	['ti:tʃə]	ئوقۇتقۇچى
we	[wi:]	بىز
nurse	[nɜ:s]	سېسترا

These are cars. Are those

Lesson Five بەشىنچى دەرس

فونېتىكا: سوزۇق تاۋۇش [u] [u:] [ʌ]
ئۈزۈك تاۋۇش [ʒ] [ʃ] [ŋ]
سىيرىلاڭغۇ ئۈزۈك تاۋۇشتىن قىسقىچە خۇلاسى
دىماغ ئۈزۈك تاۋۇشتىن قىسقىچە خۇلاسى
ھەرپلەر: Qq Uu Ww Xx Zz
ئېلىپبە جەدۋىلى

ئوقۇش قائىدىسى: u نىڭ ئۇرغۇلۇق بوغۇمدىكى ئوقۇلۇشى
گرامماتىكا: كىشىلىك ئالماش
be پېئىلىنىڭ كىشىلىك ئالماشتىكى ئۆزگىرىشى

(1)
What is this? What are these?
It is a key. They are keys.
What is that? What are those?
It is a box. They are boxes.

(2)
I am a student. We are students.
You are a worker. You are workers.

PHONETICS

سوزۇق تاۋۇش [u]

تىل كەينى، ئېگىز، لەۋلەشكەن، قىسقا سوزۇق تاۋۇش.

1. تىل ئارقا قىسمى يۇمشاق تاغلايغا قاراپ كۆتۈرۈلۈپ تىل ئارقىغا تارتىلىدۇ، تىل ئۇچى تۆۋەنكى چىش مېلىكىدىن ئايرىلىدۇ.
2. لەۋلەر لەۋلىشىپ ئالدىغا قاراپ سوزۇلىدۇ.

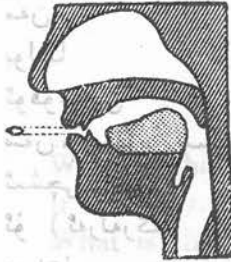
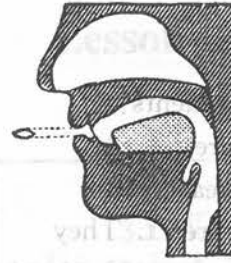
[u] [u] [u] [u]
[pul] [fut] [wud] [gud]
['huki] ['bulit] ['lukə] ['futbridʒ]

سوزۇق تاۋۇش [u:]

تىل كەينى، ئېگىز، لەۋلەشكەن، ئۇزۇن سوزۇق تاۋۇش.

1. [u] غا سېلىشتۇرغاندا لەۋلەر ئالدىغا سوزۇلۇپ تېخىمۇ كىچىكرەك يۈمىلىدۇ.
2. قىسقا ئوقۇلۇپ قېلىشتىن ساقلىنىشىمىز لازىم.

[u:] [u:] [u:] [u:]
[su:p] [fu:d] [gu:s] [pu:l]
['bu:tleis] ['nu:dl] ['pju:pl] ['hu:flit]



سوزۇق تاۋۇش [ʌ]

تىل كەينى، سەل تۆۋەن، لەۋلەشمىگەن، قىسقا سوزۇق تاۋۇش.

1. تىل كەينى تەرىپىنىڭ ئالدىنقى قىسمى سەل كۆتۈرۈلۈپ، تىل ئۇچى بىلەن ئۇنىڭ ئىككى تەرىپى تۆۋەن چىش مېلىكىگە تىرىلىدۇ، ئېغىزنىڭ ئېچىلىشى [æ] بىلەن ئوخشىشىپ كېتىدۇ، لەۋلەر ئىككى تەرەپكە كېرىلىدۇ.

2. سوزۇق تاۋۇش [ɔ] نى چىقىش قىلىپ لەۋلەرنى لەۋلەشكەن ھالەتتىن لەۋلەشمىگەن ھالەتكە ئېلىپ كەلسەك، مۇشۇ تاۋۇش كېلىپ چىقىدۇ.

[ʌ] [ʌ] [ʌ] [ʌ]
[dʌn] [kʌt] [fʌs] [lʌmp]
['bʌtə] ['tʌnl] ['pʌzl] ['mʌðə]

ئۈزۈك تاۋۇش [ʃ] [ʒ]

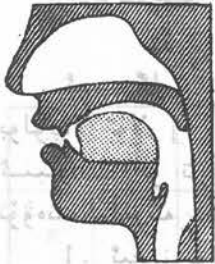
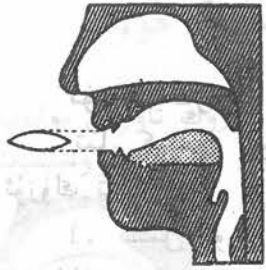
تىل ئۇچى، چىش مېلىكى، ئارقا، سىيرىلاڭغۇ ئۈزۈك تاۋۇش.

1. تىل ئۇچى ئۈستۈنكى چىش مېلىكىنىڭ سەل ئارقا قىسمىغا كۆتۈرۈلۈپ تىل قاتتىق تاغلايغا قاراپ يېقىنلىشىپ، ئۇزۇن بىر بوشلۇقنى ھاسىل قىلىدۇ، ھاۋا ئېقىمى شۇ بوشلۇقتىن سىيرىلىپ چىقىدۇ.

2. لەۋلەر ئالدىغا قاراپ سەل سوزۇلۇپ لەۋلەرنىڭ ياپىلاق شەكىلگە كېلىپ قېلىشىدىن ساقلىنىشىمىز لازىم.

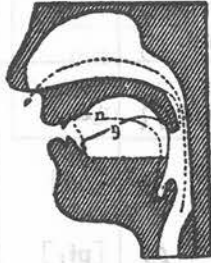
3. [ʃ] جاراڭسىز ئۈزۈك تاۋۇش، [ʒ] جاراڭلىق ئۈزۈك تاۋۇش.

[ʃ... ʒ... ʃ... ʒ...]
[ʃai] [ʃeid] [dæʃ] [ʃi:p]



دېماغ ئۈزۈك تاۋۇشتىن قىسقىچە خۇلاسە

ئىنگىلىز تىلىدا جەمئىي ئۈچ دېماغ ئۈزۈك تاۋۇش بولۇپ، ئۇلار [m] [n] [ŋ] دىن ئىبارەت. دېماغ ئۈزۈك تاۋۇشلىرىنى تەلەپپۇز قىلغاندا، تۆۋەندىكىلەرگە دىققەت قىلىشىمىز كېرەك:



1. يۇمشاق تەڭلاي تۆۋەنلەپ ئېغىز بوشلۇقى پۈتۈنلەي توسالغۇغا ئۇچرايدۇ، ھاۋا ئېقىمى دېماغدىن چىقىدۇ.
2. بۇ تاۋۇشلارنى تەلەپپۇز قىلغاندا تاۋۇش پەردىسى تىترىگەنلىكتىن، ئۇلارنى جاراڭلىق ئۈزۈك تاۋۇش دەپ ئاتايمىز.
3. دېماغ ئۈزۈك تاۋۇشى سۆز ئاخىرىدا كەلگەندە ئۈزۈنراق ئوقۇلىدۇ.

ھەرپلەر

Z	X	W	U	Q	چوڭ	باسما
z	x	w	u	q	كىچىك	شەكلى
Z	X	W	U	Q	چوڭ	يازما
z	x	w	u	q	كىچىك	شەكلى
[zed]	[eks]	['dʌblju:]	[ju:]	[kju:]	ھەرپ نامى	

['leʒə] ['meʒə] ['pleʒə] ['viʒən]

ئۈزۈك تاۋۇش [ŋ]

تىل كەينى، يۇمشاق تاڭلاي، دېماغ ئۈزۈك تاۋۇش.



1. تىل ئورنى [k] [g] لار بىلەن ئوخشاش، ئەمما يۇمشاق تاڭلاي تۆۋەنلەپ ئېغىز بوشلۇقىدا توسالغۇ ھاسىل بولۇپ، ھاۋا ئېقىمى دېماغدىن چىقىدۇ.
2. تەلەپپۇز قىلغاندا تاۋۇش پەردىسى تىترەيدۇ.

[ŋ] [ŋ] [ŋ] [ŋ]
[gæŋ] [bæŋk] [piŋk] [səŋ]
['ʌŋkl] ['tiŋkl] ['ri:diŋ] ['dʒʌŋgl]

سىيرىلاڭغۇ ئۈزۈك تاۋۇشلاردىن قىسقىچە خۇلاسە

ئىنگىلىز تىلىدا جەمئىي 10 سىيرىلاڭغۇ ئۈزۈك تاۋۇش بولۇپ، ئۇلار [f] [v] [θ] [ð] [s] [z] [ʃ] [ʒ] [h] [r] دىن ئىبارەت. بۇ تاۋۇشلارنى تەلەپپۇز قىلغاندا تۆۋەندىكىلەرگە دىققەت قىلىشىمىز كېرەك:



1. ئېغىز بوشلۇقى پۈتۈنلەي توسالغۇغا ئۇچرىماي سەل بوش ئورۇن قالىدۇ، ھاۋا ئېقىمى شۇ بوشلۇقتىن سىيرىلىپ ياكى تىترەپ چىقىدۇ.
2. سىيرىلاڭغۇ ئۈزۈك تاۋۇش ئۈزۈنراق ئوقۇلسا بولىدۇ، ئەمما تاۋۇش ئورگانلىرىنىڭ ئورنى ئۆزگەرمەيدۇ.

ئۈزۈنراق ئوقۇلسا بولىدۇ، ئەمما تاۋۇش ئورگانلىرىنىڭ ئورنى ئۆزگەرمەيدۇ.

ئوقۇش قائىدىسى

u نىڭ ئۇرغۇلۇق بوغۇمدىكى ئوقۇلۇشى

ھەرپ	ھەرپ نامى	ئورنى	ئوقۇلۇشى	مىسال
u	[ju:]	ئوچۇق بوغۇم	[ju:]	cute
		يېپىق بوغۇم	[ʌ]	cup

GRAMMAR

كىشىلىك ئالماش

كۆپلۈك	بىرلىك	سان / شەخس
we بىز	I مەن	I شەخس
you سىلەر	you (سىز)	II شەخس
they ئۇلار	he she } ئۇ it	III شەخس

be پېئىلىك كىشىلىك ئالماشتىكى ئۆزگىرىشى

I	am	we	} are
you	are	you	
he	is	they	
she		it	

ئېلىپبە ALPHABET

يازما شەكلى		باسما شەكلى		ھەرپ نامى	يازما شەكلى		باسما شەكلى		ھەرپ نامى
كىچىك	چوڭ	كىچىك	چوڭ		كىچىك	چوڭ	كىچىك	چوڭ	
A	a	A	a	[ei]	N	n	N	n	[en]
B	b	B	b	[bi:]	O	o	O	o	[əu]
C	c	C	c	[si:]	P	p	P	p	[pi:]
D	d	D	d	[di:]	Q	q	Q	q	[kju:]
E	e	E	e	[i:]	R	r	R	r	[ɑ:]
F	f	F	f	[ef]	S	s	S	s	[es]
G	g	G	g	[dʒi:]	T	t	T	t	[ti:]
H	h	H	h	[eitʃ]	U	u	U	u	[ju:]
I	i	I	i	[ai]	V	v	V	v	[vi:]
J	j	J	j	[dʒei]	W	w	W	w	[dʌblju:]
K	k	K	k	[kei]	X	x	X	x	[eks]
L	l	L	l	[el]	Y	y	Y	y	[wai]
M	m	M	m	[em]	Z	z	Z	z	[zed]

2. تۆۋەندىكى تاۋۇش ۋە ھەرپلەرنى كۆچۈرۈپ يېزىڭلار:

تاۋۇشلار: [u:] [u] [ʌ] [ʃ] [ʒ] [ŋ]

ھەرپلەر: Qq Uu Ww Xx Zz

3. تۆۋەندىكى ھەرپلەرنى ۋە سۆزلەرنىڭ تەركىبىدىكى ھەرپلەرنى ئۈنلۈك ئوقۇڭلار:

pq uv mw vy gb rx sz hn ec ij

KR YX YV CG EF IL ZS TF HN VX

young girl woman sixth school blackboard

sickle zipper fish jungle quarter twelve

4. ئىنگلىز تىلىدىكى ھەرپلەرنىڭ يازما شەكلى تۆۋەندىكىدەك بولىدۇ. يازما شەكلىنىڭ ئىنگلىز قۇرى ۋە چوڭ - كىچىك يېزىلىشىغا دىققەت قىلىڭلار:

Aa Bb Cc Dd Ee

Ff Gg Hh Ii Jj

Kk Ll Mm Nn Oo

EXERCISES

1. تۆۋەندىكى تاۋۇشلارنى ئۈنلۈك ئوقۇڭلار:

[u:]	[u]	[ɔ]	[ʊ]
fu:l	ful	pɒt	put
ku:l	kud	lɒk	luk
tu:l	tuk	kɒk	kuk
gu:s	gud	bɒk	buk

[u:]	[ju:]	[ʌ]	[ɔ]	[ʌ]	[ɑ:]
du:	dju:	hʌt	hɒt	kʌt	ka:t
mu:d	mju:t	nʌt	nɒt	hʌt	ha:t
ku:l	kju:t	lʌk	lɒk	lʌk	la:k
nu:n	nju:z	dʌg	dɒg	mʌtʃ	ma:tʃ

[n]	[ŋ]	[ʃ]	[s]
sin	siŋ	ʃuk	puʃ
θin	θiŋ	ʃip	ɪʃ
ræn	ræŋ	ʃʌt	rʌʃ
dʌn	dʌŋ	ʃæl	læʃ

[θ]	[ð]	[θ]	[s]	[ð]	[z]
θik	ðis	θi:m	si:m	ðen	zed
θæŋk	ðæt	θiŋk	siŋk	wið	hiz
bəuθ	beið	pɑ:θ	pɑ:s	beið	beiz

Lesson Six ئالتىنچى دەرس

تېكىست: An English Lesson

فونېتىكا: سوزۇق تاۋۇش [ɔ:] [au]

تىل كەينى سوزۇق تاۋۇشتىن قىسقىچە خۇلاسىە
پارتلىغۇچى تاۋۇشلارنىڭ چۈشۈپ قېلىشى
قوشۇپ ئوقۇش

گرامماتىكا: 1. كىشىلىك ئالماشنىڭ باش كېلىش، چۈشۈم
كېلىش شەكلى؛ 2. بۇيرۇق جۈملە

TEXT

(1)

Good morning!

Good afternoon!

Good evening!

Good night!

Good - bye!

(2)

— What's this?

— It is a book.

Pp Qq Rr Ss Tt

Uu Vv Ww Xx Yy

Zz

5. تۆۋەندىكى جۈملىلەرنىڭ يازما شەكلىگە
ئاساسەن كۆچۈرۈپ يېزىڭلار:

I am a student. She is

I am a student. she is

a doctor. Are they keys?

a doctor. Are they keys?

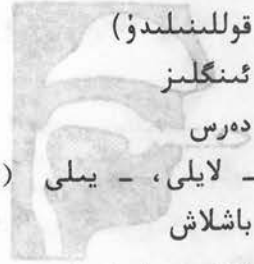
No, they aren't.

no, they aren't.

6. تېكىستنى پىششىق ئوقۇڭلار ھەم يادلاڭلار:

good afternoon		ياخشىمۇسىز (چۈشتىن كېيىن قوللىنىلىدۇ)
evening	['i:vniŋ]	كەچ
good evening		ياخشىمۇسىز (كەچتە قوللىنىلىدۇ)
night	[nait]	كېچە
good night		خەير - خوش (كېچىدە ئايرىلىش ئالدىدا قوللىنىلىدۇ)
good - bye	['gud'bai]	خەير - خوش
book	[buk]	كىتاب
notebook	['nəʊtbuk]	خاتىرە دەپتەر
ruler	['ru:lə]	سىزغۇچ
spoon	[spu:n]	قوشۇق
bowl	[bəʊl]	قاچا
mop	[mɒp]	پول سۈرتكۈچ
broom	[bru:m]	سۈپۈرگە
ball	[bɔ:l]	توپ
an	[æn,ən]	(ئېنىقسىز ئارتىكل)

سوزۇق تاۋۇش بىلەن
باشلانغان سۆزنىڭ
ئالدىدا
قوللىنىلىدۇ)



English	['ɪŋɡlɪʃ]	ئىنگلىز
lesson	['lesn]	دەرس
let's	[lets](=let us)	- لايلى، - يىلى
begin	[bi'gɪn]	باشلاش
class	[kla:s]	دەرس، سىنىپ

- What's that?
- It is a notebook.
- What are these?
- They are rulers.
- What are those?
- They are spoons and bowls.
- Are these mops?
- Yes, they are.

AN ENGLISH LESSON

Teacher: Let's begin our class.
 Monitor: Stand up!
 Teacher: Good morning, class.
 Students: Good morning, teacher.
 Teacher: Sit down, please. Open your books.
 Let's read the text.
 (The students read the text.)
 Teacher: Now, let's have dictation.

NEW WORDS AND EXPRESSIONS

good	[gud]	ياخشى
morning	['mɔ:niŋ]	ئەتىگەن
good morning		ياخشىمۇسىز (ئەتىگەندە قوللىنىلىدۇ)
afternoon	['ɑ:ftə'nu:n]	چۈشتىن كېيىن

2. قىسقا ئوقۇلۇپ قېلىشىدىن ساقلىنىش لازىم.

[ɔ:] [ɔ:] [ɔ:] [ɔ:]

[tɔ:n] [fɔ:st] [rɔ:d] [ʃɔ:t]

['kɔ:tə] [bi'fɔ:] ['bɔ:də] ['mɔ:niŋ]



قوش سوزۇق تاۋۇش [au]

1. ئالدىنقى قىسمى [ai] دىكى [a] غا

ئوخشاش بولۇپ، [a] دىن [u] غا سىيرىلغاندا

لەۋلەر يۇمىلاقلىشىپ تىلنىڭ ئارقا قىسمى

كۆتۈرۈلىدۇ.

2. باشلىنىشتا لەۋلەرنىڭ يۇمىلاقلىشىپ قېلىشىدىن

ساقلىنىش، يەنى [au] نىڭ [əu] تەلەپپۇز قىلىنىپ قېلىشىدىن

ساقلىنىش لازىم.

[au] [au] [au] [au]

[laud] [braun] [mauθ] [raund]

[ə'taun] ['faundə] ['klaudi] ['dautful]

تىل كەينى سوزۇق تاۋۇشلاردىن قىسقىچە خۇلاسە

ئىنگىلىز تىلىدا جەمئىي ئالتە تىل كەينى سوزۇق تاۋۇش

بولۇپ، ئۇلار [ʌ] [ɑ:] [ɔ:] [u] [u:] دىن ئىبارەت.

بۇلارنى تەلەپپۇز قىلغاندا تۆۋەندىكىلەرگە دىققەت قىلىشىمىز

لازم:

monitor ['mɒnitə] سىنىپ باشلىقى

stand [stænd] تۇرۇش

up [ʌp] ... ئۈستىگە

sit [sit] ئولتۇرۇش

down [daun] پەسكە

please [pli:z] مەرھەمەت

open ['əʊpən] ئېچىش

your [jɔ:] سىزنىڭ،

silbernik سىلەرنىڭ

read [ri:d] ئوقۇش

the [ði:, ðə, ði] (ئېنىق ئارتىكل)

text [tekst] تېكىست

now [naʊ] ھازىر

have [hæv] بار، (مەلۇم

ئىشنى) قىلىش

dictation [dik'teɪʃən] ئاڭلاپ يېزىش

PHONETICS



سوزۇق تاۋۇش [ɔ:]

تىل كەينى، سەل تۆۋەن،

لەۋلەشكەن، ئۇزۇن سوزۇق تاۋۇش.

1. تىلنىڭ ئارقا قىسمى [ɔ] غا

قارىغاندا سەل يۇقىرى بولۇپ، لەۋلەرمۇ

كېچىكرەك يۇمۇلىدۇ.

a good leader [ə'gud 'li:də]

قوشۇپ ئوقۇش

بىرخىل مەنىنى بىلدۈرىدىغان، زىچ مۇناسىۋەتلىك سۆز بىرىكمىسىدە، ئەگەر ئالدىنقى سۆز ئۈزۈك تاۋۇش بىلەن ئاياغلىشىپ كېيىنكى سۆز سوزۇق تاۋۇش بىلەن باشلانسا، بۇ ئىككى تاۋۇشنى بەزىدە قوشۇپ ئوقۇشقا بولىدۇ. بۇ خىل ھادىسىنى قوشۇپ ئوقۇش دەپ ئاتايمىز. قوشۇپ ئوقۇش «~» بەلگىسى بىلەن ئىپادىلىنىدۇ. مەسىلەن:

What is that? ['wət iz'dæt]

It is a box. ['it iz ə'bɒks]

GRAMMAR

كىشىلىك ئالماشنىڭ باش كېلىش ۋە چۈشۈم كېلىش شەكلى

كۆپلۈك		بىرلىك		سان / شەخس
چۈشۈم كېلىش	باش كېلىش	چۈشۈم كېلىش	باش كېلىش	
us	we	me	I	I شەخس
you	you	you	you	II شەخس
them	they	him her it	he she it	III شەخس



1. تىل ئۇچى تۆۋەن چىش مىلىكىگە تىرىلمەي، تىل ئارقىغا تارتىلىپ تىل ئارقا قىسمى يۇمشاق تاغلايغا قاراپ كۆتۈرۈلىدۇ.
2. [a:] [ʌ] دىن باشقىلىرى لەۋلەشكەن سوزۇق تاۋۇشلاردۇر.
3. [u:] [ɔ:] [ɑ:] دىن ئىبارەت ئۈچ تاۋۇشنىڭ قىسقا ئوقۇلۇپ قېلىشىدىن ساقلىنىشىمىز لازىم.

پارتىلىغۇچى ئۈزۈك تاۋۇشلارنىڭ چۈشۈپ قېلىشى

1. بىر پارتىلىغۇچى تاۋۇشنىڭ كەينىگە يەنە بىر پارتىلىغۇچى تاۋۇش كەلگەندە بىرىنچىسى پارتىلىمايدۇ، يەنى مۇناسىۋەتلىك تاۋۇش ئورگانلىرى مۇشۇ تاۋۇشنى تەلەپپۇز قىلىشقا تەمىشلىپ، ئارقىدىنلا كەينىدىكى پارتىلىغۇچى تاۋۇشنى تەلەپپۇز قىلىدۇ. بۇ خىل ھادىسىنى پارتىلىغۇچى تاۋۇشلارنىڭ چۈشۈپ قېلىشى دەپ ئاتايمىز. مەسىلەن:
 - notebook ['nəʊtbʊk]
 - a red pen [ə'red'pen]
 - Sit down! ['sit'daʊn]
2. پارتىلىغۇچى تاۋۇشنىڭ كەينىگە سىيرىلاڭغۇ تاۋۇش ياكى پارتىلىغۇچى — سىيرىلاڭغۇ تاۋۇش كەلسە، سەل پارتلاپ چىقىدۇ. ئەمما ناھايىتى يېنىك بولىدۇ. مەسىلەن:
 - picture ['pɪktʃə]
 - good students ['gʊd'stju:dənts]
3. پارتىلىغۇچى تاۋۇش، دىماغ ئۈزۈك تاۋۇش ياكى قوۋۇز ئۈزۈك تاۋۇشنىڭ ئالدىدا كەلسە سەل يېنىكرەك پارتلاپ چىقىدۇ. مەسىلەن:
 - good morning ['gʊd'mɔ:nɪŋ]

EXERCISES

1. تۆۋەندىكى تاۋۇشلارنى ئۈنلۈك ئوقۇڭلار:

ɔ ɔ: ɔ ɔ: s z ts dz
 ʃ ʒ tʃ dʒ
 əu ə: əu ə: s ʃ z ʒ
 ts tʃ dz dʒ

[ɔ:]	[ɔ]	[au]	[əu]
kɔ:l	kɔk	kau	kəut
pɔ:k	pɔt	laud	ləud
ʃɔ:t	ʃɔp	ʃaut	ʃəud
lɔ:d	lɔk	mauθ	məust

[u]	[u:]	[əu]	[ɔ:]	[ɔ]	[au]
buk	bu:t	bəut	bɔ:t	bɔks	bau
rum	ru:t	rəut	rɔ:t	rɔd	raund
nuk	nu:n	nəut	nɔ:θ	nɔd	naun
kud	ku:l	kəuld	kɔ:k	kɔk	kau
fut	fu:d	fəuld	fɔ:k	fɔg	faul

[s]	[ts]
les	lets
ges	gets
beis	beits

[dz]	[z]
si:dz	si:z
ædz	æz
meidz	meiz

ئىنگىلىز تىلىدىكى كىشىلىك ئالماشلارنىڭ ئىككى خىل شەكلى بولۇپ، ئۇلار باش كېلىش ۋە چۈشۈم كېلىشتىن ئىبارەت. جۈملىدە ئىگە بولغاندا باش كېلىش، تولدۇرغۇچى بولغاندا چۈشۈم كېلىش قوللىنىلىدۇ.

بۇيرۇق جۈملە

بۇيرۇق ياكى ئۆتۈنۈشنى بىلدۈرىدىغان جۈملىنى بۇيرۇق جۈملە دەپ ئاتايمىز.

Sit down! ئولتۇرۇڭلار!

Open your books, please. كىتابىڭلارنى ئېچىڭلار.
 بۇيرۇق جۈملىنىڭ كەينىگە ئادەتتە چېكىت قويۇلۇپ ئىنتوناتسىيىنى كۈچەيتكەندە ئۈندەش بەلگىسىمۇ قوللىنىلىدۇ. ھۆرمەت ياكى ئۆتۈنۈشنى بىلدۈرگەندە دائىم please دېگەن سۆز قوللىنىلىدۇ. بۇ سۆز جۈملىنىڭ ئالدىدا كەلسە ئۇرغۇلۇق، كەينىدە كەلسە ئۇرغۇسىز ئوقۇلىدۇ. كەينىدە كەلگەندە يېزىقتا ئالدىغا پەش قويۇلىدۇ. مەسىلەن:

Please read the text. تېكىستنى ئوقۇڭلار.

Stand up, please. ئورنىڭلاردىن تۇرۇڭلار.

بۇيرۇق جۈملىنىڭ بولۇشى بىلەن شەكلى بولۇشلۇق شەكلىنىڭ ئالدىغا [dɑʊnt] don't ياكى [du:nɒt] do not قوشۇلۇش ئارقىلىق ياسىلىدۇ. مەسىلەن:

Don't open your books. كىتابىڭلارنى ئاچماڭلار.

يەنە بىر خىل بۇيرۇق جۈملە [lets] let's ياكى [let əs] let us بىلەن باشلىنىپ، ئۇ مەلۇم كىشىنى ئۆزى بىلەن تەڭ مەلۇم بىر ئىش قىلىشقا تەكلىپ قىلىدۇ. مەسىلەن:

Let's have dictation. ئاڭلاپ يازايلى.

Let's read the text. تېكىستنى ئوقۇيلى.

Lesson Seven يەتتىنچى دەرس

An English Family		تېكىست:
[ə:] [di]	سوزۇق تاۋۇش:	فونېتىكا:
[tr] [dr]	ئۈزۈك تاۋۇش:	
تىل ئارا سوزۇق تاۋۇشتىن قىسقىچە خۇلاسە		
جۈملىدىكى سۆز ئۇرغۇسى		
ئوقۇش قائىدىسى: r لىق بوغۇمدىكى سوزۇق تاۋۇش ھەرپىنىڭ ئوقۇلۇشى		
گرامماتىكا:		
1.	سۆز تۈركۈملىرى	
2.	جۈملە تەرتىپى	
3.	have پېئىلىنىڭ كىشىلىك ئالماشتىكى ئۆزگىرىشى	

TEXT

- Have you any sisters? Yes, I have three sisters.
 Has she any brothers? No, she hasn't.
 Has Jane any brothers and sisters? She has two sisters, but she has no brother.
 Have the Jacksons any children? Yes, they have two sons and a daughter.

2. تۆۋەندىكى سۆزلەرنىڭ ئوقۇلۇشىنى يېزىپ

چىقىڭلار: neut bak woke bench
 notebook, worker, bench, evening, green,

kite, doctor, afternoon, begin, pencil

3. توغرا جاۋابنى تاللاڭلار:

1. These (are/is) desks.
2. Those (is/are) brooms.
3. They (are/is) doctors.
4. (Is/Are) this a mop? Yes, it (are/is).
5. He (are/is) a worker.
6. (Is/Are) you peasants? Yes, we (are/is).

4. تۆۋەندىكى جۈملىلەرنى ئىنگىلىزچىگە تەرجىمە

قىلىڭلار:

1. بۇ كارىۋات. This is bed room.

2. ئۇلار ئۈستەلمۇ؟ ياق، ئۇلار پارتا. Is these desk?
3. دەرىسىمىزنى باشلايلى. Let's begin our class.
4. خاتىرە دەپتىرىڭلارنى ئېچىڭلار. open your notebook
5. بۇلار نېمە؟ بۇلار قوشۇق ۋە قاچىلار.
6. تېكىستنى ئوقۇڭلار. read this text.
5. بۇ دەرسنىڭ تېكىستىنى ئۈنلۈك ئوقۇڭلار ۋە يادلاڭلار:

[s]	[ʃ]
is	is
is	is
is	is

[s]	[ʃ]
is	is
is	is
is	is

no	[nəu] <i>pron.</i>	يوق
Jackson	['dʒæksn] <i>n.</i>	جېكسون (ئادەم ئىسمى)
the Jacksons		جېكسونلار (جېكسوننىڭ ئائىلىسىدىكىلەرنى كۆرسىتىدۇ)
children	['tʃɪldrən] <i>n.</i>	بالىلار
child	['tʃaɪld] <i>n.</i>	بالا
son	[sʌn] <i>n.</i>	ئوغۇل
daughter	['dɔ:tə] <i>n.</i>	قىز (مەلۇم بىر كىشىنىڭ قىزىنى كۆرسىتىدۇ)
family	['fæmɪli] <i>n.</i>	ئائىلە
picture	['pɪktʃə] <i>n.</i>	رەسىم
of	[ɒv, əv] <i>prep.</i>	... نىڭ
Bob	[bɒb] <i>n.</i>	بوب (ئەرلەرنىڭ ئىسمى)
man	[mæn] <i>n.</i>	ئەر
on	[ɒn] <i>prep.</i>	- دا / - دە، - تا / - تە
right	[raɪt] <i>n., a.</i>	ئوڭ، توغرا
his	[hɪz] <i>pron.</i>	ئۇنىڭ (ئەرلەرنى كۆرسىتىدۇ)
father	['fɑ:ðə] <i>n.</i>	دادا، ئاتا
steel	[sti:l] <i>n.</i>	پولات
in	[ɪn] <i>prep.</i>	- دا / - دە، - تا / - تە
London	['lʌndn] <i>n.</i>	لوندون
woman	['wʊmən] <i>n.</i>	ئايال

(2)

AN ENGLISH FAMILY

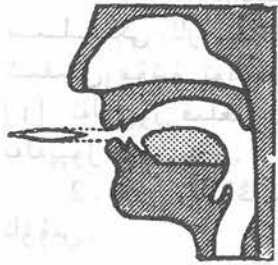
This is a picture of Bob's family. The man on the right is his father. He's a steel worker in London. The woman is his mother. She teaches physics. The girl is Bob's sister. Bob is on her right. Bob is eleven, and his sister is thirteen. Bob and his sister go to school. They study very hard.

NEW WORDS AND EXPRESSIONS
NEW WORDS AND EXPRESSIONS

any	['eni] <i>pron.</i>	بىراز، ھەرقانداق
sister	['sɪstə] <i>n.</i>	ئاقا - سىڭىل
three	[θri:] <i>num.</i>	ئۈچ
has	['hæz, hæz] <i>v.</i>	بار
brother	['brʌðə] <i>n.</i>	ئاكا - ئۇكا
hasn't	['hæznt] (= has not)	يوق
Jane	[dʒeɪn] <i>n.</i>	جېن (ئاياللارنىڭ ئىسمى)
and	[ænd, ənd] <i>conj.</i>	ۋە، بىلەن
two	[tu:] <i>num.</i>	ئىككى
but	[bʌt, bət] <i>conj.</i>	لېكىن، ئەمما، بىراق

PHONETICS

سوزۇق تاۋۇش [ə:]



تىل ئارا، سەل ئېگىز،
لەۋلەشمىگەن، ئۇزۇن سوزۇق تاۋۇش.
1. تىل تۈز بولۇپ، تىلنىڭ
ئوتتۇرا قىسمى سەل كۆتۈرۈلۈپ
[ə] دىن يۇقىرىراق بولىدۇ، لەۋلەرنىڭ
شەكلى [i:] نى تەلەپپۇز قىلغان
چاغدىكىگە ئوخشاپ كېتىدۇ.

2. بۇ تاۋۇشنىڭ قىسقا ئوقۇلۇپ قېلىشىدىن
ساقلىنىشىمىز كېرەك.

[ə:] [ə:] [ə:] [ə:]

[bə:d] [skə:t] [kə:v] [nə:vz]

['lə:nə] ['də:ti] ['wə:kmeit] ['fə:ðə]

قوش سوزۇق تاۋۇش [ɔi]



1. ئالدىنقى قىسمى [ɔ] بىلەن [i:] نىڭ
ئارىلىقىدا بولىدۇ.
2. [ɔ] دىن [i] غا سېپىرىلىپ، لەۋلەر
لەۋلەشكەن ھالەتتىن لەۋلەشمىگەن ھالەتكە
كېلىدۇ.

[ɔi] [ɔi] [ɔi] [ɔi]

[dʒɔi] [tʃɔis] [fɔil] [pɔint]

['ɔili] ['vɔislis] [in'dʒɔi] ['nɔizi]

women	['wimin] n.	ئاياللار
mother	['mʌðə] n.	ئانا، ئاپا
teach	[ti:tʃ] v.	ئوقۇتۇش
physics	['fiziks] n.	فىزىكا
girl	[gə:l] n.	قىز
her	[hə:] pron.	ئۇنىڭ (ئاياللارنى كۆرسىتىدۇ)
eleven	[i'levn] num.	ئون بىر
thirteen	['θə:'ti:n] num.	ئون ئۈچ
go	[gəu] v.	بېرىش
to	[tu:,tu,tə] prep.	- غا / - قا، - گە / - كە
school	[sku:l] n.	مەكتەپ
go to school		مەكتەپكە بېرىش
study	['stʌdi] v., n.	ئۆگىنىش
very	['veri] ad.	ناھايىتى، ئىنتايىن، بەك
hard	[hɑ:d] ad.	تىرىشىپ

EVERYDAY ENGLISH

Open your books at page 3.

Read the text after me, please.

everyday ['evridei] a. ھەر كۈنلۈك

at [æt,ət] prep. دە، - تا / - تە

page [peidʒ] n. بەت

after ['ɑ:ftə] prep. - دىن كېيىن

باغلىغۇچىلار ئادەتتە ئۇرغۇسىز ئوقۇلىدۇ. ئاز ساندىكى پېئىل ۋە كۆپ ساندىكى ئالماشلارمۇ جۈملىدە ئۇرغۇسىز ئوقۇلىدۇ. مەسلەن:

This is a 'spoon.

(pron.) (v.) (art.) (n.)

'Read the 'text.

(v.) (art.) (n.)

He has 'two 'green 'pens.

(pron.) (v.) (num.) (a.) (n.)

ئوقۇش قائىدىسى

r لىق بوغۇمدىكى سوزۇق تاۋۇش ھەرىپىنىڭ

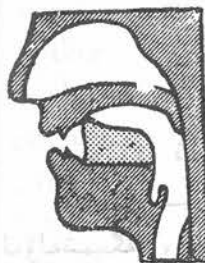
ئوقۇلۇشى

«r + سوزۇق تاۋۇش ھەرىپى» نى ئۆز ئىچىگە ئالغان ئۇرغۇلۇق بوغۇم «r لىق بوغۇم» دەپ ئاتىلىدۇ.

مەسلەن: car, her, nurse

r لىق بوغۇمدا سوزۇق تاۋۇش ھەرىپى ئادەتتىكى بوغۇمدىكى قائىدە بويىچە ئوقۇلمايدۇ. ئۇنىڭ ئوقۇلۇشى تۆۋەندىكى جەدۋەلدىكىدەك بولىدۇ.

r لىق بوغۇم	ئوقۇلۇشى	مىساللار
a+r	[ɑ:]	car [kɑ:]
e+r	[hə:]	her [hə:]
i+r	[ə:]	girl [gɜ:l]
u+r	[nə:s]	nurse [nə:s]
o+r	[ɔ:]	morning



ئۈزۈك تاۋۇش [tr] [dr]

چىش مىلىكى، ئارقا، پارتلىغۇچى سىيرىلاڭغۇ ئۈزۈك تاۋۇش.

1. تىل ئورنى [r] تاۋۇشىنى تەلەپپۇز قىلىشقا تەييارلىنىپ تىل ئۇچى چىش مىلىكى ئارقىسىغا سەل قايرىلىپ ھاۋا ئېقىمى مۇشۇ توسالغۇدىن پارتلاپ چىقىپ [t] تەلەپپۇز قىلغان ھامان ئارقىدىنلا [r] تەلەپپۇز قىلىنىدۇ.

2. [tr] جاراڭسىز ئۈزۈك تاۋۇش، [dr] جاراڭلىق ئۈزۈك تاۋۇش.

[tr] [dr] [tr] [dr]
[tru:] [trʌst] [driŋk] [dræg]
['tri:ti] ['trʌbl] ['draivə] ['dripiŋ]

تىل ئارا سوزۇق تاۋۇشتىن قىسقىچە خۇلاسىە

ئىنگىلىز تىلىدا جەمئىي ئىككى تىل ئارا سوزۇق تاۋۇش بولۇپ، بۇلار [ə:] [ə] دىن ئىبارەت. بۇ تاۋۇشلارنى تەلەپپۇز قىلغاندا، تۆۋەندىكىلەرگە دىققەت قىلىشىمىز لازىم:

1. تىل ئۇچى تۆۋەنكى چىش مىلىكىگە يېنىك تىرىلىدۇ.
2. تىل يۈزىنىڭ ئەڭ يۇقىرى نۇقتىسى تىلنىڭ ئالدى قىسمى بىلەن تىلنىڭ ئارقا قىسمىنىڭ ئارىلىقىدا بولىدۇ.
3. لەۋلەشمەيدۇ.

جۈملىدىكى سۆز ئۇرغۇسى

بىر جۈملىدە بەزى سۆزلەر ئۇرغۇلۇق، بەزى سۆزلەر ئۇرغۇسىز ئوقۇلىدۇ. ئىسىم، سۈپەت، سان، پېئىل ۋە رەۋىشلەر ئادەتتە ئۇرغۇلۇق ئوقۇلىدۇ. ئارتىكل، ئالدى قوشۇلغۇچى ۋە

سۆز تۈركۈمىدۇر. مەسلەن: go, do, open

(7) رەۋشش *adverb* ['ædvə:b] — *adv., ad.*

جۈملىدە پېئىل، سۈپەت، رەۋشش ياكى پۈتۈن جۈملىنى ئېنىقلاپ كېلىپ، ئۇلارنىڭ ھالىتى، خاراكتېرى ۋە دەرىجىسى قاتارلىقلارنى بىلدۈرىدىغان سۆز تۈركۈمىدۇر،

مەسلەن: up, hard, very

(8) ئالدى قوشۇلغۇچى

preposition ['prepə'zifən] — *prep.*

ئىسىم ياكى ئالماشنىڭ باشقا سۆزلەر بىلەن بولغان مۇناسىۋىتىنى بىلدۈرۈپ كېلىدىغان ياردەمچى سۆزلەردۇر.

مەسلەن: at, in, on

(9) باغلىغۇچى *conjunction* [kən'dʒʌŋkʃən] — *conj.*

سۆز بىلەن سۆز، سۆز بىرىكمىسى بىلەن سۆز بىرىكمىسى، جۈملە بىلەن جۈملىنى باغلاپ كېلىدىغان سۆز تۈركۈمىدۇر.

مەسلەن: but, and

(10) ئىملىق سۆز

interjection ['intə'dʒekʃən] — *interj., int.*

سۆزلىگەندە خۇشال بولۇش، ھەيران قېلىش، خاپا بولۇش قاتارلىق ھېسسىياتلارنى بىلدۈرىدىغان سۆز تۈركۈمىدۇر.

مەسلەن: oh

ئىنگىلىز تىلىدىكى سۆزلەر ئۆزى تەۋە بولغان سۆز تۈركۈمىنىڭ ئوخشىماسلىقىغا قاراپ ئۇلارنىڭ مورفولوگىيىلىك ئۆزگىرىشلىرىمۇ ئوخشاش بولمايدۇ. سۆزلەرنى ئۆگەنگەندە ئۇنىڭ قايسى سۆز تۈركۈمىگە تەۋە

ئىكەنلىكىنى ۋە مورفولوگىيىلىك ئۆزگىرىشلىرىگە دىققەت قىلىشىمىز كېرەك. ئۇنىڭدىن باشقا ئىنگىلىز تىلىدىكى مەلۇم بىر سۆز تۈركۈمىگە تەۋە بولغان سۆز ئۇيغۇر تىلىدا شۇ سۆز تۈركۈمىگە تەۋە بولماسلىقى مۇمكىن، شۇڭا سۆزمۇ سۆز بىۋاسىتە تەرجىمە قىلىپ قويۇشتىن ساقلىنىشىمىز لازىم.

مەسلەن: Stand up! تۇرۇڭلار!

GRAMMAR

1. سۆز تۈركۈملىرى

ئىنگىلىز تىلىدىكى سۆزلەر مەنىسى، مورفولوگىيىلىك ئۆزگىرىشى، سىنتاكسىسلىق رولى قاتارلىق ئالاھىدىلىكلىرىگە ئاساسەن ئون تۈركۈمگە بۆلۈندۈ.

(1) ئىسىم *nour* [naun] — *n.* (n. بولسا قىسقارتىلمىسى، تۆۋەندىكىلەرمۇ شۇنداق بولىدۇ) ئادەم، شەيئە ۋە ئابستراكت ئۇقۇم قاتارلىقلارنىڭ نامىنى بىلدۈرىدىغان سۆز تۈركۈمىدۇر. مەسلەن: boy, table, English

(2) ئارتىكل *article* ['a:tɪkl] — *art.* ئىسىمغا بېقىنىپ كېلىدىغان ياردەمچى سۆز. ئۇ ئىسىمنىڭ مەنىسىنى ئىزاھلاشقا ياردەم بېرىدۇ. ئىنگىلىز تىلىدا ئېنىق ئارتىكل the ۋە ئېنىقسىز ئارتىكل (an). a دىن ئىبارەت ئىككى خىل ئارتىكل بار.

(3) ئالماش *pronoun* ['prəʊnaun] — *pron.* ئىسىمنىڭ ئورنىغا ئالمىشىپ كېلىدىغان سۆز تۈركۈمى. مەسلەن: me, they, that, what

(4) سۈپەت *adjective* ['ædʒɪktɪv] — *adj., a.* ئادەم ياكى شەيئەلەرنىڭ شەكلى، خاراكتېرى، ھالىتى قاتارلىقلارنى بىلدۈرۈپ كېلىدىغان سۆز تۈركۈمىدۇر. مەسلەن:

good, clean, big

(5) سان *numeral* ['nju:mərəl] — *num.* سان مىقدار ۋە تەرتىپنى بىلدۈرىدىغان سۆز تۈركۈمىدۇر. مەسلەن: two, first

(6) پېئىل *verb* [və:b] — *v.* ئادەم ۋە شەيئەلەرنىڭ ھەرىكىتى ۋە ھالىتىنى بىلدۈرىدىغان

بۇ جۈملىدىكى up ئىنگلىز تىلىدا رەۋش بولۇپ، ئۇيغۇر تىلىدا «يۇقىرىغا، ئۈستىگە» دېگەن مەنىنى بىلدۈرىدۇ. جۈملە ئىچىدە تەرجىمە قىلىنمايدۇ.

2. جۈملە بۆلەكلىرى

بىر جۈملە بىرقانچە بۆلەكتىن تەركىب تاپىدۇ. بۇ بۆلەكلەر جۈملە بۆلەكلىرى دەپ ئاتىلىدۇ. جۈملە بۆلەكلىرى جۈملىدىكى رولىغا ئاساسەن ئىگە، خەۋەر، تولدۇرغۇچى، ئېنىقلىغۇچى، ھالەت قاتارلىقلارغا بۆلۈنىدۇ. ئادەتتىكى جۈملىدە چوقۇم ئىگە بىلەن خەۋەر بولۇشى كېرەك. ئىگە بىلەن خەۋەر جۈملىنىڭ باش بۆلەكلىرىدۇر. ئىگە — جۈملىدە «كىم» ياكى «نېمە» دېگەننى بىلدۈرىدىغان بۆلەكتۇر. خەۋەر — ئىگىنى چۈشەندۈرۈپ كېلىپ ئۇنىڭ ھەرىكىتىنى ياكى ھالىتىنى كۆرسىتىدۇ. مەسىلەن:

I read.
خەۋەر ئىگە

بەزى خەۋەرلەر كېسىم پېئىل ۋە باشقا بىر سۆز (ياكى سۆز بىرىكمىسى) بىلەن تۈزۈلىدۇ. كېسىم پېئىل بىلەن بىللە خەۋەرنى تۈزۈپ كەلگەن مۇشۇ سۆز (ياكى سۆز بىرىكمىسى) نى كېسىم خەۋەر دەپ ئاتايمىز. مەسىلەن:

She is a nurse.

كېسىم خەۋەر كېسىم پېئىل ئىگە بىر جۈملە ئىگە ۋە خەۋەردىن سىرت يەنە باشقا بۆلەكلەر بىلەن تۈزۈلۈپ كېلىدۇ. تولدۇرغۇچى — پېئىلنىڭ مەنىسىنى تاماملاپ ئۇ ئىپادىلىگەن ھەرىكەتنىڭ ئويىپكىتى بولىدۇ. مەسىلەن:

They Study English.

تولدۇرغۇچى خەۋەر ئىگە

Open the book.

تولدۇرغۇچى خەۋەر

ئېنىقلىغۇچى — ئىسىم ياكى ئالماشنى ئېنىقلاپ كېلىدۇ. مەسىلەن:

She has a good notebook.

تولدۇرغۇچى ئېنىقلىغۇچى خەۋەر ئىگە

ھالەت — پېئىل، سۈپەت ياكى رەۋشنى ئېنىقلاپ كېلىدۇ.

مەسىلەن:

Do you study English hard?

ھالەت تولدۇرغۇچى خەۋەر ئىگە خەۋەر

ئىنگلىز تىلىدىكى ھەرقايسى جۈملە بۆلەكلىرىنىڭ جۈملىدىكى ئورنى بىرقەدەر مۇقىم بولىدۇ. ئادەتتە مۇئەييەن سۆز تۈركۈمىدىكى سۆزلەر مۇئەييەن جۈملە بۆلىكى بولىدۇ.

ئىزاھات: جۈملە بۆلەكلىرىنى تەھلىل قىلغاندا تۆۋەندىكى ئاددىي بەلگىلەر قوللىنىلىدۇ.

ئىگە _____ ، خەۋەر _____ ، تولدۇرغۇچى _____ ،
ئېنىقلىغۇچى _____ ، ھالەت _____ ، كېسىم خەۋەر _____ .

3. have پېئىلنىڭ كىشىلىك ئالماشقا

قاراپ ئۆزگىرىشى

I	} have	we	} have
you		you	
he	} has	they	} have
she			
it			

چىقىشلار:

daughter, father, physics, thirteen,

woman, eleven, school, study

4. تۆۋەندىكى جۈملىلەرنى تەھلىل قىلىڭلار ھەمدە ھەر بىر سۆزنىڭ قايسى سۆز تۈركۈمىگە تەۋە ئىكەنلىكىنى كۆرسىتىپ بېرىڭلار:

他是好学生。
Nijat is a good student.
n. v. art. a. n.

- 他的弟弟在学校学地理。
1. Her brother teaches physics at school.
2. Aynur is a nurse. 阿依努尔是个护士。
3. Are you an English teacher?
4. Do you study very hard? 你的学习很努力吗?

5. تۆۋەندىكى جۈملىلەرنى ئىنگىلىزچىگە تەرجىمە قىلىڭلار:
is this your English book?

1. سىزنىڭ ئىنگىلىز تىلى كىتابلىرىڭىز بارمۇ؟
ھەئە، بار.
yes, I have.
2. ئۇلارنىڭ ئۈچ قىزى ۋە ئىككى ئوغلى بار.
They are there in and two son.
3. ئوڭ تەرەپتىكى قىز ئۇنىڭ ھەممىسى.
on the right is this girl.
4. ئۇ ۋە ئۇنىڭ ئىنىسى مەكتەپتە ئوقۇيدۇ.
he and her brother are studying.
5. بىز ئىنتايىن تىرىشىپ ئۆگىنىمىز.
we had a hard.
6. ئۇنىڭ دادىسى پولات ئىشچىسى.

EXERCISES

1. تۆۋەندىكى تاۋۇشلارنى ئۈنلۈك ئوقۇڭلار:

ə: əu ə: e f v θ ð
 ə: ɔ: ə: ʌ θ f v ð
 ə: əu ɔ: ə θ s ð z

[ə:]	[əu]	[ə:]	[ʌ]	[ɔ:]	[ə:]	[e]
nə:s	nəuz	ʃə:t	ʃʌt	ʃɔ:t	ʃə:t	ʃed
bə:d	bəut	hə:t	hʌt	lə:n	lə:n	lend
dʒə:m	dʒəuk	bə:n	bʌn	tə:n	tə:n	ten

[tʃ]	[tr]	[dr]	[dʒ]
tʃi:t	tri:t	dri:m	dʒi:n
tʃein	trein	drein	dʒein
tʃu:z	tru:θ	dru:	dʒu:

2. تۆۋەندىكى سۆزلەرنىڭ ئوقۇلۇشىغا قاراپ سۆزلىرىنى يېزىپ چىقىڭلار:

[ˈsɪstə], [ˈdʒæksn], [ˈfæmili], [ˈti:tʃə],

[ˈtʃɪldrən], [ˈpɪktʃə], [ˈlʌndn], [ˈwɪmɪn]

3. تۆۋەندىكى سۆزلەرنىڭ ئوقۇلۇشىنى يېزىپ

There are many classrooms in this building.

(2)

Is there a phone in your room?

Yes, there is.

Is there any glass on the table?

No, there isn't.

Are there many pictures on the wall?

Yes, there are.

Are there any books in the bag?

No, there aren't.

(3)

OUR CLASSROOM

This is our classroom. It's on the first floor of the classroom building.

There are many desks and chairs in the room. The teacher's desk is in front of the blackboard. There are two maps on the walls. They are a map of China and a map of the world.

Our classroom is not very big. It is always clean and tidy. We like our classroom.

Lesson Eight سەككىزىنچى دەرس

تېكىست: OUR CLASSROOM
فونېتىكا: [iə][εə][uə] : سوزۇق تاۋۇش
ئىنتوناتسىيە: تۆۋەنلىگەن ئىنتوناتسىيە ۋە
يۇقىرىلىغان ئىنتوناتسىيە
گرامماتىكا: باشلىغۇچى سۆز there نى ئۆز ئىچىگە ئالغان
جۈملە.
ئىگىلىك ئالماش

TEXT

(1)

There is a tape-recorder in my room.

There are two letters on the desk.

There is some water in the bottle.

There is a clinic in our school.

There are two doors and three windows in our classroom.

world	[wə:ld] n.	دۇنيا
big	[big] a.	چوڭ
always	[ɔ:lwi:z] ad.	ھەر دائىم
clean	[kli:n] a.	پاكىز
tidy	['taidi] a.	رەتلىك
like	[laik] v.	ياخشى كۆرۈش

EVERYDAY ENGLISH

- Hello, Mr. Alim. How are you?
- Fine, thank you. And you?
- I'm fine, thanks.

hello	['hæləu] int.	ۋەي
Mr.	['mistə] n.	ئەپەندىم
how	[hau] ad.	قانداق
fine	[fain] a.	ياخشى
thank	[θæŋk] v., n.	رەھمەت

PHONETICS

قوش سوزۇق تاۋۇش [iə]

1. [iə] دىكى [i] نى تەلەپپۇز قىلغاندا ئېغىز ياپىلاق شەكىلدە تۇرىدۇ. ئېغىزنى بەك چوڭ ئاچماسلىق كېرەك. [e] ياكى [æ] تەلەپپۇز قىلىپ قويۇشتىن ساقلىنىش لازىم.

NEW WORDS AND EXPRESSIONS

there	[ðeə]	... دە بار
there is (are)		
tape - recorder	['teipri 'kɔ:də] n.	ئۇنئالغۇ
my	[mai] pron.	مېنىڭ
room	[rum] n.	ئۆي
letter	['letə] n.	خەت، ھەرپ
some	[sʌm, səm] pron.	بىر قانچە، بىرئاز
water	['wɔ:tə] n.	سۇ
bottle	['bɒtl] n.	بوتۇلكا
clinic	['klinik] n.	دوختۇرخانا
door	[dɔ:] n.	ئىشك
window	['windəu] n.	دېرىزە
classroom	['kla:srum] n.	سېنىپ، دەرسخانا
building	['bildiŋ] n.	بىنا
phone	[fəun] n.	تېلېفون
glass	[glɑ:s] n.	ئىستاكان
many	['meni] pron.	نۇرغۇن
wall	[wɔ:l] n.	تام
first	[fə:st] num.	تۇنجى، بىرىنچى
floor	[flɔ:] n.	قەۋەت، پۇل
chair	[tʃeə] n.	ئورۇندۇق
front	[frʌnt] n.	ئالدى
in front of		... نىڭ ئالدىدا
blackboard	['blækbɔ:d] n.	دوسكا
map	[mæp] n.	خەرىتە
China	['tʃaɪnə] n.	جۇڭگو

ئىنتوناتسىيە دەپ ئىككىگە بۆلۈنىدۇ، سۆزلىگەن ياكى دېكلاماتسىيە قىلغاندا ئاۋازنىڭ يۇقىرى - تۆۋەن بولۇشى ياكى كۆتۈرۈلۈپ - پەسىيىشى ئىنتوناتسىيە دەپ ئاتىلىدۇ. ئىنگلىز تىلىدا ئاساسلىق ئىككى خىل ئىنتوناتسىيە بار بولۇپ، ئۇلار تۆۋەنلىگەن ئىنتوناتسىيە ۋە يۇقىرىلىغان ئىنتوناتسىيەدىن ئىبارەت. تۆۋەنلىگەن ئىنتوناتسىيە « » بەلگە بىلەن، يۇقىرىلىغان ئىنتوناتسىيە « » بەلگە بىلەن ئىپادىلىنىدۇ. ئادەتتىكى ئەھۋالدا بايان جۈملە، ئالاھىدە سوراق جۈملە، بۇيرۇق جۈملىلەردە تۆۋەنلىگەن ئىنتوناتسىيە قوللىنىلىدۇ. يەنى ئەڭ ئاخىرقى ئۇرغۇلۇق بوغۇمدا ئىنتوناتسىيە تۆۋەنلەيدۇ. كېيىنكى ئۇرغۇسىز بوغۇمنىڭ ئىنتوناتسىيەسى تۈز بولىدۇ. ئادەتتىكى سوراق جۈملىدە ئادەتتە يۇقىرىلىغان ئىنتوناتسىيە قوللىنىلىدۇ. يەنى جۈملە ئاخىرىدىكى ئۇرغۇلۇق بوغۇمدا ئىنتوناتسىيە كۆتۈرۈلىدۇ. ئەگەر جۈملە ئۇرغۇسىز بوغۇم بىلەن ئاخىرلاشسا ئەڭ ئاخىرىدىكى ئۇرغۇلۇق بوغۇمنىڭ ئىنتوناتسىيەسى تۈز بولىدۇ. ئۇنىڭ كەينىدىكى ئۇرغۇسىز بوغۇمنىڭ ئىنتوناتسىيەسى كۆتۈرۈلىدۇ. مەسىلەن:

This is our classroom.
 Open your books.
 What is this?
 Is he a worker?
 Has she any brothers?

2. [iə] نى تەلەپپۇز قىلغاندا ئاۋاز [i] دىن [ə] گە سىيرىلىدۇ. [i] نى بەك سوزۇپ تەلەپپۇز قىلماسلىق لازىم.

[iə][iə][iə][iə]
 [miə][diə][spiə][biəd]
 ['θiəri][ə'piə]['kliəli]['fiəful]

قوش سوزۇق تاۋۇش [εə]



1. [εə] نىڭ بىرىنچى بۆلىكى [ε] تىل ئالدى سوزۇق تاۋۇش. تەلەپپۇز قىلغاندا تىلنىڭ ئۇچى ئاستىنقى چىشىنىڭ ئارقىسىغا تىرىلىدۇ. ئېغىزنىڭ ئېچىلىش دەرىجىسى [e] بىلەن [æ] نىڭ ئارىلىقىدا بولىدۇ.

2. تەلەپپۇز قىلغاندا [ε] دىن تېزلىكتە [ə] گە سىيرىلىدۇ.

[εə][εə][εə][εə]
 [rεə][fεə][pεə][stεə]
 [pri'pεə]['kεəful]['ðεəfɔ:]['tʃεəmən]

قوش سوزۇق تاۋۇش [uə]



1. [uə] نىڭ بىرىنچى بۆلىكى [u] نى [w] دەپ ئوقۇپ قويماسلىق لازىم.
 2. [uə] نى تەلەپپۇز قىلغاندا [u] دىن [ə] گە سىيرىلىدۇ.

[uə][uə][uə][uə]
 [muə][duə][ʃuə][pjuə]
 ['ʃuəli]['djuəriŋ]['ju:zʊəli]['tuəriizəm]

ئىنتوناتسىيە — تۆۋەنلىگەن ئىنتوناتسىيە ۋە يۇقىرىلىغان

mice

قىسقارتىلغان جاۋابى تۆۋەندىكى جەۋدەلدە كۆرسىتىلگەندەك بولىدۇ:

سوئال - جاۋاب	بولۇشىز	بولۇشلۇق
Is there any picture on the wall? Yes, there is. No, there isn't.	There isn't any picture on the wall. There is no picture on the wall.	There is a picture on the wall.
Are there any pictures on the wall? Yes, there are. No, there aren't.	There aren't any pictures on the wall. There are no pictures on the wall.	There are (some) pictures on the wall.

ئىزاھات: have پېئىلى جۈملىدە «... نىڭ ... سى بار» دېگەن مەنىنى بىلدۈرىدۇ، يەنى ئىگىلىك مۇناسىۋىتىنى بىلدۈرىدۇ. مەسىلەن:

He has three sisters.
I have an English book.

ئىگىلىك ئالماش

our	بىزنىڭ	my	مېنىڭ
your	سىلەرنىڭ	your	سېنىڭ
their	ئۇلارنىڭ	his	ئۇنىڭ (ئەر)
		her	ئۇنىڭ (ئايال)
		its	ئۇنىڭ (نەرسە)

ئۈزۈك تاۋۇشلارنىڭ بىرىكىشى
بىر بوغۇمدا ئىككى ياكى ئىككىدىن ئارتۇق ئۈزۈك تاۋۇش بىرلىشىپ كەلسە، بۇ خىل فونېتىكىلىق ھادىسە — ئۈزۈك تاۋۇشلارنىڭ بىرىكىشى دەپ ئاتىلىدۇ. ئۈزۈك تاۋۇشنىڭ بىرىكىشىنى تەلەپپۇز قىلغاندا ئالدىنقى ئۈزۈك تاۋۇش يېنىكرەك، قىسقىراق ئوقۇلىدۇ. ئۈزۈك تاۋۇشلارنىڭ ئارىسىغا سوزۇق تاۋۇش [ə] نى قوشماسلىقىمىز لازىم. مەسىلەن:

class [kla:s] green [gri:n]
desk [desk] texts [teksts]

GRAMMAR

باشلىغۇچى سۆز there نى ئۆز ئىچىگە ئالغان جۈملە «..... بىر جايدا ئادەم (ئادەملەر) ياكى نەرسە (نەرسىلەر) بار. (مەۋجۇت)» دېگەن ئۇقۇم ئىنگلىز تىلىدا there دېگەن باشلىغۇچى سۆزنى ئۆز ئىچىگە ئالغان جۈملە بىلەن ئىپادىلىنىدۇ. مەسىلەن:

There is a pen on the desk.
There are twenty students in our class.

بۇ جۈملىلەردىكى a pen بىلەن students ئىگە، is بىلەن are خەۋەر on the desk بىلەن in our class ھالەت بولىدۇ. ئەگەر ئىگە بىرلىك بولغاندا there is، ئىگە كۆپلۈك بولغاندا there are قوللىنىلىدۇ. there is ۋە there are جۈملىدە ئۇرغۇلۇق ئوقۇلمايدۇ.

باشلىغۇچى سۆز there نى ئۆز ئىچىگە ئالغان جۈملىنىڭ بولۇشلۇق، بولۇشىز شەكلى، سوراق شەكلى ۋە ئۇنىڭ



شەرقىي

EXERCISES

1. تۆۋەندىكى تاۋۇشلارنى ئۈنلۈك ئوقۇڭلار:

[ə:]	[iə]	[εə]	['aiə]	[uə]	['auə]
hə:	hiə	hεə	'haiə	puə	'pauə
fə:	fiə	fεə	'faiə	fuə	'fauə
tə:m	tiə	tεə	'taiə	tuə	'tauə

[v]	[w]	[w]	[r]	[pl]	[bl]
vi:	wi:	wi:d	ri:d	pli:z	bli:d
və:s	wə:k	wət	rət	pleis	bleiz
vain	wai	weit	reit	plæt	blæk
vəut	wəuk	wud	rum	plæn	blæŋk

[pr]	[br]	[kl -]	[gl -]	[kr]	[gr]
praid	braid	klæf	glæd	krein	grein
prik	brik	kla:s	gla:s	kræb	græm
pres	bred	klaim	gliəd	kri:m	gri:n
prəuz	brəuk	kli:n	gli:m	krəu	grəu

2. تۆۋەندىكى سۆزلەرنىڭ ئوقۇلۇشىغا ئاساسەن

سۆزلىرىنى يېزىپ چىقىڭلار: fizicis [ˈfɪzɪks] builɪŋ [ˈbɪldɪŋ] lesson [ˈlesn] ['klinik] clink
 monitor [ˈmɒnɪtə] window [ˈwɪndəʊ] [ˈɔ:lweɪz] ['bɒtl] bottle
 3. تۆۋەندىكى بوش ئورۇنلارغا مۇۋاپىق ئىگىلىك

ئالماشلارنى تولدۇرۇڭلار:

- This girl is my (مېنىڭ) sister. That girl is her (ئۇنىڭ) sister.
- your (سېنىڭ) books are in the bag.
- This is that (بىزنىڭ) school.
- Those are their (ئۇلارنىڭ) cars.
- Adalet is a student. These are her (ئۇنىڭ) pencils.
- He is your (سىلەرنىڭ) English teacher.

4. تۆۋەندىكى جۈملىلەرنىڭ بولۇشىنى سوراڭ ھەم

قىسقا جاۋاب شەكلىنى يېزىپ چىقىڭلار:

- There is a blackboard in the room.
 - There are some cats on the bed.
 - There are seven lamps in their classroom.
 - There is a notebook in her desk.
5. تۆۋەندىكى جۈملىلەرنى ئىنگىلىز تىلىغا تەرجىمە

قىلىڭلار:

- ئىستاكندا ئازراق سۇ بار.
- مەكتىپىڭلاردا دوختۇرخانا بارمۇ؟ ھەئە، بار.
- ئۇ 13 ياش، ئۇنىڭ ئاكىسى 16 ياش.
- قۇتلۇقنىڭ ئۇنئالغۇسى بارمۇ؟ يوق. ئۇنىڭ سىڭلىسىنىڭ بار.
- تامدا بىر پارچە شىنجاڭ خەرىتىسى بار.
- سىنىپىمىز ئوقۇتۇش بىناسىنىڭ بىرىنچى قەۋىتىدە.

How many months are there in a season?

There are three.

(2)

Who is he?

He is our monitor.

What is his name?

His name is Anwar.

How old is he?

He is nineteen.

Where is he from?

He is from Urumqi.

Who is she?

She is my classmate.

What is her name?

Her name is Gulbahar.

How old is she?

She is eighteen.

Where is she from?

She is from Kashgar.

(3)

FRESHMEN

We are freshmen.

Elxat is a history student. He is from khomul. He is a Party member. Gulxat is a chemistry student. She is from Aksu. She is a League member. I am in the Foreign Languages Department. I am from Turpan. I am also a League member.

We are from different parts of Xinjiang. We love

Lesson Nine توققۇزىنچى دەرس

تېكىست: Freshmen
فونېتىكا: سوزۇق تاۋۇشلارنىڭ تۈرى
گرامماتىكا: 1. ئىسىمنىڭ بىرلىك ۋە كۆپلۈك شەكلى
2. ساناق سان 1 - 20

TEXT

(1)

How many people are there in your family?

There are six.

How many students are there in your class?

There are twenty - two.

How many seasons are there in a year?

There are four.

freshman	[ˈfrefmən] n.	بىرىنچى يىللىقنىڭ ئوقۇغۇچىسى
freshmen		بىرىنچى يىللىقنىڭ ئوقۇغۇچىلىرى
history	[ˈhɪstri] n.	تارىخ
Party	[ˈpɑ:ti] n.	پارتىيە (بۇ يەردە ج ك پ نى كۆرسىتىدۇ)
member	[ˈmembə] n.	ئەزا
chemistry	[ˈkɛmɪstri] n.	خىمىيە
League	[li:g] n.	ئىتتىپاق (بۇ يەردە كوممۇنىستىك ياشلار ئىتتىپاقىنى كۆرسىتىدۇ)
foreign	[ˈfɔ:rin] a.	چەت ئەلنىڭ
language	[ˈlæŋgwɪdʒ] n.	تىل
department	[diˈpɑ:tmənt] n.	فاكۇلتېت
also	[ˈɔ:lsəu] ad.	مۇ -
different	[ˈdɪfrənt] a.	ئوخشاش بولمىغان
part	[pɑ:t] n.	قىسىم
love	[lʌv] v.	سۆيىمەك
country	[kʌntri] n.	دۆلەت، ۋەتەن
all	[ɔ:l] pron.	ھەممە، جەمئىي
help	[help] v., n.	ياردەم بەرمەك، ياردەم
each	[i:tʃ] pron.	ھەر بىر
other	[ˈʌðə] pron.	باشقا
each other	[i:tʃˈʌðə]	ئۆزئارا

Xinjiang. We love our people and our country. We all study hard and help each other.

NEW WORDS AND EXPRESSIONS

how	[haʊ] ad.	قانداق
how many		قانچە
people	[pi:pl] n.	خەلق، كىشىلەر
six	[sɪks] num.	ئالتە
twenty - two	[ˈtwentiˈtu:] num.	يىگىرمە ئىككى
season	[ˈsi:zn] n.	پەسىل
year	[jə:] n.	يىل
four	[fɔ:] num.	تۆت
month	[mʌnθ] n.	ئاي
who	[hu:] pron.	كىم
old	[əʊld] a.	قېرى، كونا
nineteen	[ˈnaɪnˈti:n] num.	ئون توققۇز
where	[weə] ad.	قەيەردە
from	[frɒm, frəm] prep.	دىن - / تىن -
to be from		لىك - / لىق، -
		لۇق / - لۇك، -
		دىن كەلگەن
classmate	[ˈklɑ:smeɪt] n.	ساۋاقداش
eighteen	[ˈeɪˈti:n] num.	ئون سەككىز

GRAMMAR

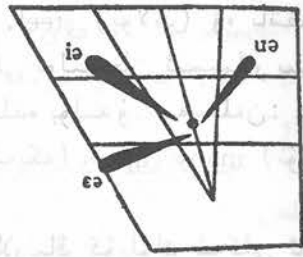
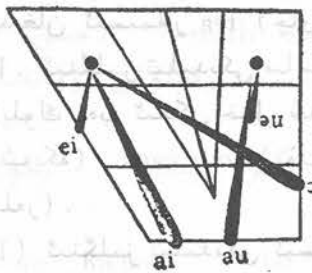
[a:]

3) تىل ئارا سوزۇق تاۋۇش: [ə:], [æ:]
سوزۇق تاۋۇشلارنىڭ تەلەپپۇز ئورنىنى كۆرسىتىش

سخېمىسى

ئىزاھات: [a] [ε] تاۋۇشلىرى پەقەتلا قوش سوزۇق تاۋۇش [au] [ai] [εə] لارنىڭ تەركىبىدە كۆرۈلىدۇ.

2. قوش سوزۇق تاۋۇش



1) ئېغىز يۈمۈلىدىغان قوش سوزۇق تاۋۇشلار، ئىككىنچى بۆلىكى [i] ياكى [u] بولغان قوش سوزۇق تاۋۇشلار: [ei] [ai] [əu] [iə]

2) مەركەزلىشىدىغان قوش سوزۇق تاۋۇش، ئىككىنچى بۆلىكى [ə] بىلەن ئاخىرلىشىدىغان قوش سوزۇق تاۋۇشلار: [iə] [εə] [uə]

قوش سوزۇق تاۋۇشلارنىڭ سىيرىلىش پۈنلىشىنى كۆرسىتىش سخېمىسى

EVERYDAY ENGLISH

Oh, I m sorry.

It is all right.

oh [əu] int.

sorry ['sɔri].a.

all right

هە (ئىملىقنى بىلدۈرىدۇ)

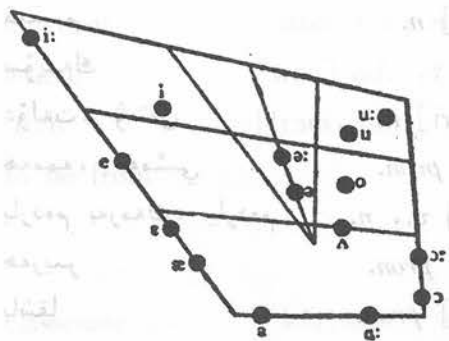
كەچۈرۈلىدىغان

توغرا، ھېچقىسى يوق، بولىدۇ

PHONETICS

سوزۇق تاۋۇشلارنىڭ تۈرى

ئىنگىلىز تىلىدا جەمئىي 20 سوزۇق تاۋۇش ئېلېمېنتى بار بولۇپ، بۇلارنىڭ 12 سى تاق سوزۇق تاۋۇش، سەككىزى قوش سوزۇق تاۋۇش.



1. تاق سوزۇق

تاۋۇش

(1) تىل ئالدى

سوزۇق تاۋۇش: [i:], [i], [e], [æ]

(2) تىل كەينى

سوزۇق تاۋۇش: [u], [u:], [ɔ], [ɔ:], [ʌ],

4) «f», «fe» بىلەن ئاياغلاشقان ئىسىملاردا ئالدى بىلەن «f», «fe» نى «v» ئايلاندۇرۇپ، ئاندىن -es قوشۇلىدۇ. مەسىلەن:

shelf (جازا) → shelves

knife (پىچاق) → knives

5) ئاز ساندىكى ئىسىملارنىڭ كۆپلۈك شەكلى ئالاھىدە بولىدۇ. مەسىلەن:

man → men child → children

tooth (چىش) → teeth sheep (قوي) → sheep

2. (e)s - قوشۇمچىسىنىڭ ئوقۇلۇشى تۆۋەندىكىدەك بولىدۇ:

1) جارائىسىز ئۈزۈك تاۋۇشتىن كېيىن [s] ئوقۇلىدۇ. مەسىلەن:

caps [kæps] books [bʊks]

2) جارائىلىق ئۈزۈك تاۋۇش ياكى سوزۇق تاۋۇشنىڭ كەينىدە [z] ئوقۇلىدۇ. مەسىلەن:

tables ['teɪblz] pens [penz]

teachers ['ti:tʃəz] heroes ['hɪərəʊz]

[dʒ] [tʃ] [f] [z] [s] لارنىڭ كەينىدە [ɪz] ئوقۇلىدۇ. مەسىلەن:

classes ['klɑ:sɪz] buzzes ['bʌzɪz]

brushes ['brʌʃɪz] watches ['wɒtʃɪz]

pages (بەتلەر) ['peɪdʒɪz]

ئىزاھات: [t][d] بىلەن ئاخىرلاشقان سۆزلەرگە (e)s - قوشۇمچىسى قوشۇلغاندا پارتلىغۇچى سىيرىلاڭغۇ تاۋۇش [dz]، [ts] ئوقۇلىدۇ. مەسىلەن: cats [kæts] beds [bedz]

GRAMMAR

ئىسىمنىڭ بىرلىك، كۆپلۈك شەكلى

ئىنگىلىز تىلىدا ئىسىملار سانغىلى بولىدىغان ئىسىم ۋە سانغىلى بولمايدىغان ئىسىم دەپ ئىككىگە ئايرىلىدۇ. سانغىلى بولىدىغان ئىسىملار student, book ۋە باشقىلار؛ سانغىلى بولمايدىغان ئىسىملار tea (چاي), steel (پولات) ۋە باشقىلار. 1. ئىنگىلىز تىلىدىكى سانغىلى بولىدىغان ئىسىملار بىرلىك ۋە كۆپلۈك دەپ ئىككى خىل شەكىلدە بولىدۇ. مەسىلەن: a cap (بىر شەپكە), four caps (تۆت شەپكە), many caps (نۇرغۇن شەپكىلەر).

1) ئىنگىلىز تىلىدىكى ئىسىملارنىڭ كۆپلۈك شەكلى ئادەتتە بىرلىك شەكلىنىڭ كەينىگە -s قوشۇلۇش ئارقىلىق ياسىلىدۇ.

مەسىلەن: car → cars

spade → spades

2) s, sh, ch, o, x, z بىلەن ئاخىرلاشقان سۆزلەرنىڭ كەينىگە -es قوشۇلىدۇ. مەسىلەن:

class → classes brush (چوتكا) → brushes

watch (قول سائىتى) → watches

hero (قەھرىمان) → heroes

box → boxes buzz (ۋىڭلىدىغان ئاۋاز) → buzzes

3) «y» ئۈزۈك تاۋۇش ھەرىپى بىلەن ئاياغلاشقان سۆزلەردە ئالدى بىلەن «y» نى «i» غا ئايلاندۇرۇپ، ئاندىن -es قوشۇلىدۇ. مەسىلەن:

party → parties secretary → secretaries

[ɔ:]	[əu]
kɔ:l	kəul
nɔ:t	nəut
rɔ:t	rəut
fɔ:m	fəum
bɔ:t	bəut

[ei]	[e]
meit	met
beid	bed
leit	let
peid	pet
weid	wet

[əu]	[u:]
həum	hu:m
səup	su:p
tʃəuz	tʃu:z
ʃəuz	ʃu:z
təu	tu:

[æ]	[ai]
kæt	kait
fæt	fait
læd	laid
bæd	baid
mæt	mait

2. تۆۋەندىكى ئىسىملارنىڭ كۆپلۈك شەكلىنى ۋە ئوقۇلۇشىنى يېزىپ چىقىڭلار:

desk	cap	class	tooth
knife	child	pen	window
study	language	sheep	bed

3. be پېئىلىنىڭ مۇۋاپىق شەكلى بىلەن تۆۋەندىكى بوش ئورۇننى تولدۇرۇڭلار:

- I am a history student.
- We is all Uighurs. ['wi:guə] (ئۇيغۇر)
- We are from different parts of Xinjiang.

ساناق سان

1 one [wʌn]	11 eleven [i'levn]
2 two [tu:]	12 twelve [twelv]
3 three [θri:]	13 thirteen ['θə:'ti:n]
4 four [fɔ:]	14 fourteen ['fɔ:'ti:n]
5 five [faiv]	15 fifteen ['fif'ti:n]
6 six [siks]	16 sixteen ['siks'ti:n]
7 seven ['sevn]	17 seventeen ['sevn'ti:n]
8 eight [eit]	18 eighteen ['ei'ti:n]
9 nine [nain]	19 nineteen ['nain'ti:n]
10 ten [ten]	20 twenty ['twenti]

EXERCISES

1. تۆۋەندىكى سوزۇق تاۋۇشلارنى سېلىشتۇرۇپ ئوقۇڭلار:

[u:]	[u]	[ɔ:]	[ɔ]	[ɑ:]
fu:d	fut	fɔ:t	fɔg	fa:m
bu:t	buk	bɔ:t	bɔks	bɑ:θ
lu:m	luk	lɔ:d	lɔt	la:k
hu:m	huk	hɔ:l	hɔt	ha:t
ʃu:t	ʃud	ʃɔ:t	ʃɔt	ʃɑ:p
ku:l	kud	kɔ:t	kɔt	kɑ:d

Lesson Ten ئونىنچى دەرس

Turpan	تېكىست:
ئۈزۈك تاۋۇشلارنىڭ تۈرى	فونېتىكا:
ۋاقىتنى ئىپادىلەش ئۇسۇلى	گرامماتىكا:

TEXT

(1)

Are there many departments in your university?

Yes, there are.

How many?

There are fourteen.

(2)

1. What time is it?

It is eleven o'clock.

Is there a meeting this afternoon?

3. She is a physics teacher in our school.
4. are you a teacher of the Chemistry Department?
5. These are Beijing ducks. [dʌks] (ئۆردەك)
6. It is a book. It's not a notebook.
7. They are in the clinic.
8. That is a big clock.

4. تۆۋەندىكى جۈملىلەرنى ئىنگىلىزچىگە تەرجىمە

قىلىڭلار:

1. ئۇلار بىرىنچى يىللىقنىڭ ئوقۇغۇچىلىرى ئەمەس.
2. بىز تارىخ فاكولتېتىنىڭ ئوقۇغۇچىلىرى، ئۇلار خىمىيە فاكولتېتىنىڭ ئوقۇغۇچىلىرى.
3. سىز قۇمۇللىقۇمۇ؟
4. ياق مەن قۇمۇللىق ئەمەس، ئۈرۈمچىلىك.
5. ئۇ پارتىيە ئەزاسىمۇ؟
6. ياق، ئۇ پارتىيە ئەزاسى ئەمەس، ئىتتىپاق ئەزاسى.
7. ئۇ چەت ئەل تىللىرى فاكولتېتىدا، مەنمۇ چەت ئەل تىللىرى فاكولتېتىدا.
8. بۇ ئوقۇغۇچىلار شىنجاڭنىڭ ھەممە يېرىدىن كەلگەن، بۇلارنىڭ ھەممىسى ناھايىتى تىرىشپ ئۆگىنىدۇ.

the city receives large numbers of tourists. They come from all over the world. They always have a good time there.

Now in Turpan there are many new schools, hospitals, stores and factories. It is changing a lot year by year.

NEW WORDS AND EXPRESSIONS

university	[ˈjuːniˈvɜːsiti] n.	ئۈنۈۋېرسىتېت
time	[taɪm] n.	ۋاقىت
o'clock	[əˈklɒk]	سائەت
meeting	[ˈmiːtɪŋ] n.	يىغىن
half	[hɑːf] n.	يېرىم
past	[pɑːst] prep.	ئۆتمەك
film	[fɪlm] n.	فىلىم
American	[əˈmerɪkən] a., n.	ئامېرىكىنىڭ، ئامېرىكىلىق
quarter	[ˈkwɔːtə] n.	چارەك
lecture	[ˈlektʃə] n.	لېكسىيە

Yes, there is.

What time?

Half past two.

2. Is there a film this evening?

Yes, there is an American film.

What time?

A quarter past seven.

3. Is there any lecture tomorrow morning?

Yes, there is.

What time?

Ten to nine.

TURPAN

Turpan is an old and beautiful city. It has a long history. It has a number of historic sites, beautiful gardens and scenic spots. It is famous for its grapes. Every year

tourist	['tuərist] n.	ساياهەتچى
come	[kʌm] v.	كەلمەك
over	['əʊvə] prep., ad.	... ئۈستىدە، ئاياغلاشماق، تاماملانماق
all over		ھەممە يەردە، پۈتۈن ... دە
have a good time		ۋاقتىنى كۆڭۈللۈك ئۆتكۈزۈش
there	[ðeə] ad.	ئۇ يەردە
now	[naʊ] ad.	ھازىر
new	['nju:] a.	يېڭى
hospital	['hɒspitəl] n.	دوختۇرخانا
store	[stɔ:]	دۇكان، ماگىزىن
factory	['fæktəri] n.	زاۋۇت
change	[tʃeɪndʒ] v.	ئۆزگەرمەك
lot	[lɒt] n.	كۆپ
a lot		نۇرغۇن
by	[baɪ] prep.	... ئارقىلىق، ... يېنىدا
year by year		يىلمۇ يىل

tomorrow	[tə'mɒrəʊ] n., ad.	ئەتە
beautiful	['bjʊ:tɪfʊl] a.	چىرايلىق، كۆركەم
city	['sɪti] n.	شەھەر
long	[lɒŋ] a.	ئۇزۇن
number	['nʌmbə] n.	نومۇر
a number of		نۇرغۇن، بىرنەچچە
historic	[hɪs'tɒrɪk] a.	تارىخىي
site	[saɪt] n.	جاي، ئورۇن
garden	['gɑ:dn] n.	گۈللۈك، باغ
scenic	['si:nɪk] a.	مەنزىرىلىك
spot	[spɒt] n.	جاي، ئورۇن
famous	['feɪməs] a.	داڭلىق، مەشھۇر
for	[fɔ:, fə] prep.	ئۈچۈن
to be famous for		غا داڭلىق
its	[ɪts] pron.	ئۇنىڭ
grape	[greɪp] n.	ئۈزۈم
every	['evri] pron.	ھەربىر
receive	['ri:si:v] v.	قوبۇل قىلماق، تاپشۇرۇۋالماق
large	[lɑ:dʒ] a.	چوڭ

receive

PHONETICS

ئۈزۈك تاۋۇشلارنىڭ بۆلۈنۈشى

بوغۇز تاۋۇش	يۇمشاق تاڭلاي تاۋۇش	قاتتىق تاڭلاي تاۋۇش	چىش تاۋۇش	چىش سىلكى قارقا تاۋۇش	چىش سىلكى تاۋۇش	تىل چىش تاۋۇش	لەۋ - چىش تاۋۇش	قوش لەۋ تاۋۇش	تاۋۇش چىقىرىش ئورنى جەھەتتىن بۆلۈنۈشى
	k g			t d			p b		تاۋۇش چىقىرىش ئورنى جەھەتتىن بۆلۈنۈشى
		tʃ dʒ	tr dr ts dz						پارتلىغۇچى تاۋۇش
h		ʃ ʒ	r	s z	θ ð	f v			پارتلىغۇچى - سىيرىلاڭغۇ تاۋۇش
	ŋ			n			m		سىيرىلاڭغۇ تاۋۇش
				l					دىماغ تاۋۇش
									قوۋۇز تاۋۇش
	j						w		يېرىم سوزۇق تاۋۇش

EVERYDAY ENGLISH

- Come in.
- Good evening, Mr. Batur.
- Oh, good evening, Mr. Ali. Sit down.
Have a cup of tea.
- Thank you.

tea [ti:] n. چاي thank [θæŋk] v. رەھمەت ئېيتماق

قوللىنىلىدۇ.

- 7:00 seven hundred hours (['auə] سائەت)
 12:00 twelve hundred hours
 14:15 fourteen fifteen
 2:26 two twenty - six
 4:30 four thirty
 8:45 eight forty - five
 21:50 twenty - one fifty
 23:05 twenty - three oh five

EXERCISES

1. تۆۋەندىكى ئۈزۈك تاۋۇشلارنى ئوقۇڭلار:

[v]	[w]	[s]	[θ]	[ð]	[d]
vi:	wi:	sik	θik	ðei	dei
vet	wet	si:m	θi:m	ðen	den
vain	wain	sɔ:t	θɔ:t	ðəuz	dəuz
vein	wein	siŋ	θiŋ	ðeə	deə
vest	west	tens	tenθ	ði:z	di:dz
[f]	[s]	[ts]	[s]	[dz]	[z]
fi:	si:	lets	les	reidz	reiz
fip	sip	reits	reis	bʌdz	bʌz
fel	sel	hə:ts	hə:s	kɔ:dz	kɔ:z
faim	seim	kɔ:ts	kɔ:s	pli:dz	pli:z
fɔ:t	sɔ:t	pi:ts	pi:s	ædz	æz

GRAMMAR

ۋاقتنى ئىپادىلەش ئۇسۇلى

ئىنگلىز تىلىدا ۋاقتنى ئىپادىلەش ئۇسۇللىرى تۆۋەندىكىچە:
 (1) ئەگەر ۋاقت پۈتۈن بولسا «o'clock + سائەت سانى» ياكى «(o'clock) + sharp + سائەت سانى» شەكلىدە ئىپادىلىنىدۇ. مەسلەن:

We go to school at eight (o'clock).

بىز ئەتىگەن سائەت سەككىزدە مەكتەپكە بارىمىز.

It is five (o'clock) sharp.

ھازىر سائەت دەل بەش بولدى.

(2) مىنۇت سانى يېرىم سائەتتىن ئاشمىغان بولسا «سائەت سانى + past + مىنۇت سانى» شەكلىدە بولىدۇ. مەسلەن:

11:10 ten (minutes) past eleven

8:15 a quarter past eight ياكى fifteen past eight

6:24 twenty - four (minutes) past six

10:30 half past ten

(3) مىنۇت سانى يېرىم سائەتتىن ئاشقان بولسا «سائەت سانى + to + مىنۇت سانى» شەكلىدە ئىپادىلىنىدۇ. مەسلەن:

9:40 twenty (minutes) to ten

5:45 a quarter to six ياكى fifteen to six

ئىزاھات:

1. «سائەت ... دە» دېگەننى ئىپادىلەشتە ئالدى قوشۇلغۇچى

at قوللىنىلىدۇ. مەسلەن:

at ten, at half past three

2. ئادەتتە ۋاقتنى ئىپادىلەشتە تۆۋەندىكى شەكلىدىمۇ

4. تۆۋەندىكى جۈملىلەرنى ئۈنلۈك ئوقۇڭلار ۋە جۈملە شەكلىگە دىققەت قىلىڭلار:

1. This is a car. That is a bike.
Is this a desk? Yes, it is.
Is that a lamp? No, it isn't. It is a cap.
These are pencils. Those are pens.
Are these books? Yes, they are.
Are those notebooks? No, they aren't. They are books.
2. What is it? It is a map.
What is this? It is a box.
What is that? It is a chair.
What are these? They are pictures.
What are those? They are benches.
3. Are you a student? Yes, I am.
Is he a teacher? No, he isn't. He is a doctor.
Is she your sister? Yes, she is.
Are they her classmates? No, they aren't. They are my classmates.
4. Who are you? I am Kerem's brother?
What's your name? My name is Kamil.
How old are you? I am nineteen.
Where are you from? I am from Atush.

[n]	[l]	[r]	[n]	[ŋ]	[ŋk]	[tʃ]	[dʒ]
ni:d	li:d	ri:d	pin	piŋ	piŋk	tʃi:p	dʒi:p
neim	leim	rein	sin	siŋ	siŋk	tʃu:z	dʒu:s
nəʊt	ləʊd	rəʊt	bæn	bæŋ	bæŋk	tʃein	dʒein
nais	lais	rais	ræn	ræŋ	ræŋk	eitʃ	eidʒ
nɒt	lɒt	rɒt	sʌn	sʌŋ	sʌŋk	bætʃ	bædʒ

[tr]	[dr]	[θr]	[-t]	[-ti]
tri:	dri:m	θri:	pɑ:t	'pɑ:ti
trai	drai	θraiv	sit	'siti
tru:	dru:	θru:	də:t	'də:ti
tril	dril	θril	pit	'piti
tred	dred	θred	tri:t	'tri:ti

2. تۆۋەندىكى سۆز ۋە سۆز بىرىكمىلىرىنى ئۈنلۈك ئوقۇڭلار، پارتلىغۇچى تاۋۇشلارنىڭ چۈشۈپ قېلىشىغا دىققەت قىلىڭلار:

- | | |
|-----------------|-------------------|
| 1. a big desk | 2. department |
| 3. at night | 4. a good student |
| 5. a big room | 6. at five |
| 7. a notebook | 8. a red car |
| 9. a blackboard | 10. good tea |

3. تۆۋەندىكى سۆزلەرنى ئۈنلۈك ئوقۇڭلار ۋە ئۈزۈك تاۋۇشلارنىڭ بىرىكىشىگە دىققەت قىلىڭلار:

- | | | | | |
|---------|---------|--------|--------|--------|
| six | spade | lamps | desk | plane |
| physics | from | past | grapes | twelve |
| help | student | clinic | floor | please |

Lesson Eleven ئون بىرىنچى دەرس

تېكىست: The Days of the Week
 فونېتىكا: تاۋۇشلارنى ئوقۇش قائىدىلىرى
 گرامماتىكا: 1. ئىسمىنىڭ ئىگىلىك كېلىشى
 2. have پېئىلىنىڭ ئىشلىتىلىشى

TEXT

(1)

THE DAYS OF THE WEEK

There are seven days in a week. They are Sunday, Monday, Tuesday, Wednesday, Thursday, Friday and Saturday.

(2)

—Do you have English classes every day?

5. تۆۋەندىكى ۋاقىتلارنى ئىنگىلىزچە ئىپادىلەڭلار:

2:37 4:28 5:08 12:30

10:45 6:04 1:00 3:50

8:15 9:44 11:55 7:31

6. تۆۋەندىكى سۆز بىرىكمىلىرىنى ئىنگىلىزچىگە

تەرجىمە قىلىڭلار:

1. مەكتەپكە بېرىش؛ 2. خىمىيە فاكولتېتى؛ 3. ئۆزئارا؛
4. قەدىمكى ئىزلار؛ 5. مەنزىرىلىك جايلار؛ 6. پۈتكۈل دۇنيادا؛
7. پارتىيە ئەزاسى؛ 8. گۈزەل شەھەر.

7. تۆۋەندىكى جۈملىلەرنى ئىنگىلىزچىگە تەرجىمە

قىلىڭلار:

1. ئۇنىڭ ئۈرۈمچىدە نۇرغۇن ساۋاقداشلىرى بار.
2. قەشقەر ھەر يىلى نۇرغۇن چەت ئەللىك ساياھەتچىلەرنى كۈتۈۋالىدۇ.
3. بالىلار گۈللۈكتە دائىم ناھايىتى كۆڭۈللۈك ئوينىيدۇ.
4. بۇ بىر يېڭى پىكاپ، ئاۋۇمۇ يېڭى پىكاپمۇ؟
5. ئۇ سىلەرنىڭ سىنىپ باشلىقىڭلارمۇ؟ ھەئە، ئۇ بىزنىڭ سىنىپ باشلىقىمىز. They are classmates.
6. تامدا بىر پارچە دۇنيا خەرىتىسى بار. There is a map of the world on the wall.



Monday	[ˈmʌndi] n.	دۈشەنبە
Tuesday	[ˈtjuːzdi] n.	سەيشەنبە
Wednesday	[ˈwenzdi] n.	چارشەنبە
Thursday	[ˈθəːzdi] n.	پەيشەنبە
Friday	[ˈfraidi] n.	جۈمە
Saturday	[ˈsætədi] n.	شەنبە
do	[duː, du] aux., v.	(ياردەمچى پېئىل)
most	[məʊst] pron.	كۆپىنچىسى
spring	[sprɪŋ] n.	ئەتىياز، باھار، كۆكلەم
gay	[geɪ] a.	خۇشاللىق
with	[wɪð] prep.	بىللە، ... دىن
flower	[ˈflaʊə] n.	گۈل
song	[sɔŋ] n.	ناخشا
summer	[ˈsʌmə] n.	ياز
hot	[hɒt] a.	ئىسسىق
autumn	[ˈɔːtəm] n.	كۈز
rich	[rɪtʃ] a.	مول، باي

- Yes, we do.
- How many English classes do you have in a week?
- We have fourteen classes.
- Do you have your classes in the morning?
- Well, most of them are in the morning. But on Tuesday we have two classes in the afternoon.

(3)

Spring is gay with flower and song,
 Summer is hot and the days are long,
 Autumn is rich with fruit and grain,
 Winter brings snow and the New Year again.

NEW WORDS AND EXPRESSIONS

day	[deɪ] n.	كۈن
week	[wi:k] n.	ھەپتە
Sunday	[ˈsʌndi] n.	يەكشەنبە

PHONETICS

سوزۇق تاۋۇشلارنىڭ ئوقۇلۇشى

1. تاق سوزۇق تاۋۇش ھەرپلىرىنىڭ ئوقۇلۇشى

ھەرپ	ئۇر- غۇلۇق ئوچۇق بوغۇم	مىساللار	ئۇر- غۇلۇق يېپىق بوغۇم	مىساللار	ئۇرغۇسىز بوغۇم	مىساللار
a	[ei]	a, name grape	[æ]	cap, bag	[ə] [i]	again, breakfast comrade, village
e	[i:]	we, be	[e]	pen, men yes	[ə] [i]	different, student eleven, department
i(y)	[ai]	like, my	[i]	it, gym	[i]	English, many
o	[əu]	no, those	[ɔ]	on, clock	[ə]	Jackson, London
u	[ju:] [u:]	use, tube rule	[ʌ] [u]	cup, such put, push	[ə]	product difficult

fruit	[fru:t] n.	مېۋە - چېۋە
grain	[grein] n.	ئاشلىق، دانلىق
winter	['wintə] n.	قىش
bring	[briŋ] v.	ئېلىپ كەلمەك
snow	[snəu] n.	قار
new	[nju:] a.	يېڭى
again	[ə'gen] ad.	يەنە، قايتا

EVERYDAY ENGLISH

- Hello, Mr. Akbar.
- Hello, Mr. Ablimit.
- This is our new English teacher, Mr. Green.
- How do you do. I'm pleased to meet you, Mr. Green.
- How do you do.
- How do you do. ياخشىمۇسىز
- meet [mi:t] v. كۆرۈشمەك
- pleased [pli:zd] a. خۇشال

ds	[dz]	words, birds, friends
tr	[tr]	train, try, street
dr	[dr]	driver, drill, dream
ng	[ŋ]	along, thing, building

GRAMMAR

1. ئىسىمنىڭ ئىگىلىك كېلىشى

ئادەم ۋە شەيئىنىڭ ئىگىلىك مۇناسىۋىتىنى بىلدۈرىدىغان كېلىش ئىگىلىك كېلىش دەپ ئاتىلىدۇ.

ئىنگلىز تىلىدىكى ئىسىملارنىڭ ئىگىلىك كېلىشى ئادەتتە جانلىق ۋە جانسىزلار بويىچە ئايرىم - ئايرىم ئىپادىلىنىدۇ ۋە ئادەتتە ئوخشىمايدىغان شەكىللەر بىلەن ئىپادىلىنىدۇ.

(1) ئادەم ۋە جانلىق نەرسىلەرنى ئىپادىلەيدىغان ئىسىملارنىڭ ئىگىلىك كېلىش شەكلى ئادەتتە سۆزلەرنىڭ ئاخىرىغا (s (apostrophy [ə'pɒstrəfi'es]) قوشۇلۇش ئارقىلىق ئىپادىلىنىدۇ. مەسىلەن:

Turgun's brother

تۈرگۈننىڭ ئاكىسى (ئىسمى)

the girl's bed

بۇ قىزنىڭ كارۋىتى

the dog's teeth

ئىتنىڭ چىشلىرى

s - بىلەن ئاخىرلاشقان كۆپلۈك ئىسىمنىڭ كەينىگە پەقەت 's قوشۇلىدۇ. مەسىلەن:

the students' classroom

ئوقۇغۇچىلارنىڭ سىنىپى

2. بىر ئۈزۈك تاۋۇشنىڭ ئىككى خىل ئوقۇلۇشى

ھەرپ	چۈشەندۈرۈلۈشى	ئوقۇلۇشى	مىساللار
c	y، i، e نىڭ ئالدىدا	[s]	place, city, bicycle
	باشقا ئەھۋاللاردا	[k]	cat, come, cut, class
g	y، i، e نىڭ ئالدىدا	[dʒ]	gin, gym, large
	باشقا ئەھۋاللاردا	[g]	go, big, green
s	سۆز بېشىدا، جاراڭسىز ئۈزۈك تاۋۇشنىڭ ئالدى - كەينىدە قوش يېزىلغان چاغدا	[s]	set, desk, books, glass
	باشقا ئەھۋاللاردا	[z]	is, please, flags
x	سۆز ئاخىرىدا ياكى جاراڭسىز ئۈزۈك تاۋۇشنىڭ ئالدىدا	[ks]	box, six, text
	ئۇرغۇلۇق سوزۇق تاۋۇشنىڭ ئالدىدا	[gz]	exist, exam

3. ئۈزۈك تاۋۇش ھەرپ بىرىكمىلىرىنىڭ ئوقۇلۇشى

ھەرپلەر	ئوقۇلۇشى	مىساللار
ch	[tʃ]	chair, each, China
sh	[ʃ]	ship, she, shake
th	[θ]	third, thank, fifth
	[ð]	this, those, brother
ph	[f]	phonetics, physics
ts	[ts]	texts, parts, seats

بولۇشلۇق ۋە بولۇشىز شەكلى

I		
You	have ('ve)	many English books.
We	have not (haven't)	
They		

He	has ('s)	a beautiful garden.
She	has not (hasn't)	
It		

سوراق ۋە قىسقا جاۋاب شەكلى

Have you a car?	Yes, I have.
	No, I have not. (No, I haven't.)

Has he (she) many books?	Yes, he (she) has.
	No, he (she) has not.
	No, he (she) hasn't.

(2) بولۇشىز شەكلىنىڭ ئۈچ خىل ئىپادىلىنىشى

(1) (سانىغىلى بولدىغان ياكى سانىغىلى بولمايدىغان

ئىسىم) (have (has) + not + any) (ئىگە) مەسىلەن:

I have not any brother(s). مېنىڭ ئاكام (ئۇكام) يوق.

He has not any time. ئۇنىڭ ھېچقانداق ۋاقتى يوق.

(2) (بۇنىڭ كەينىدە پەقەت سانىغىلى بولدىغان بىرلىك

ئىسىم كېلىدۇ. (have (has) + not + a(an)) (ئىگە)

مەسىلەن:

ئوقۇتقۇچىلارنىڭ خاتىرە the teachers' notebooks

دەپتەرلىرى

ئەمما s - بىلەن ئاخىرلاشمىغان كۆپلۈك ئىسىملارنىڭ كەينىگە يەنىلا 's» قوشۇلىدۇ. مەسىلەن:

بالىلارنىڭ كىتابلىرى children's books

ئەرلەرنىڭ شەپكىلىرى men's caps

(2) جانىسز نەرسىلەرنى ئىپادىلەيدىغان ئىسىملاردا ئادەتتە of

بىلەن تۈزۈلۈپ كەلگەن سۆز بىرىكمىسى ئارقىلىق ئىگىلىك

مۇناسىۋەت ئىپادىلىنىدۇ. بۇ سۆز بىرىكمىسىنىڭ ئورنى ئېنىقلاپ

كەلگەن سۆزنىڭ كەينىدە بولىدۇ. مەسىلەن:

ئۆينىڭ ئىشىكى the door of the room

تۆتىنچى سىنىپنىڭ the students of Class Four

ئوقۇغۇچىلىرى

دۆلىتىمىزنىڭ ھەرقايسى different parts of our country

جايلىرى

(3) ۋاقىت، ئارىلىق، دۆلەت، شەھەر قاتارلىقلارنى

ئىپادىلەيدىغان بەزى ئىسىملاردا «s» قوشۇلۇپ ئىگىلىك كېلىش

شەكلىنى ئىپادىلەيدۇ. مەسىلەن:

بىر كۈنلۈك خىزمەت a day's work

تۆت كىلومېتىرلىق يۈرۈش four kilometres' walk

تۇرپاننىڭ ئۈزۈمى Turpan's grapes

2. have پېئىلىنىڭ ئىشلىتىلىشى


(1) have پېئىلى «بار» دېگەن مەنىنى يەنى ئىگىدارچىلىقنى

بىلدۈرىدۇ. ئىگە III شەخس بىرلىكتە has، باشقا شەخسلەردە

have شەكلىدە قوللىنىلىدۇ.

have پېئىلىنىڭ ئىشلىتىلىشىنى تۆۋەندىكى جەدۋەلدىن

كۆرۈۋېلىشقا بولىدۇ.



English book(s).

مېنىڭ ئىنگلىزچە كىتابىم يوق.
 Have you a watch? = Do you have a watch?
 قول سائىتىڭىز بارمۇ؟
 She hasn't any bag(s)? = She doesn't have any bag(s).
 ئۇنىڭ سومكىسى يوق.
 Has she any bag(s)? = Does she have any bag(s)?
 ئۇنىڭ سومكىسى بارمۇ؟

EXERCISES

1. ئۇرغۇلۇق ئوچۇق بوغۇم، يېپىق بوغۇم ۋە r لىق بوغۇمنىڭ ئوقۇلۇش قائىدىسى بويىچە تۆۋەندىكى سۆزلەرنى ئۈنلۈك ئوقۇڭلار:

- add cute top help pipe knock white
- best sort tame park girl line born
- serve me purse plan size curve fox
- thanks dirty list cut side music vote

2. بېرىلگەن ترانسكرىپسىيىگە ئاساسەن تۆۋەندىكى سۆزلەرنى ئۈنلۈك ئوقۇڭلار ۋە ئۇرغۇسىز بوغۇمدىكى سوزۇق تاۋۇشلارنىڭ ئوقۇلۇشىغا دىققەت قىلىڭلار:

- television ['teli'viʒən], asleep [ə'sli:p], every ['evri]
- comrade ['kəmrid], autumn ['ɔ:təm], atom ['ætəm],
- phonetics [fə'netiks], subject ['sʌbdʒikt], product

مېنىڭ ئاكام (ئۇكام) يوق.
 I have not a brother.
 (3) بۇنىڭ كەينىگە سانغىلى بولىدىغان ياكى سانغىلى بولمايدىغان ئىسىم كېلىدۇ) +no (has) +have ئىگە. not any ياكى no=not a لېكىن no بولۇشىسىزلىق مەنىسىنى تېخىمۇ كۈچەيتىدۇ. مەسىلەن:

مېنىڭ ئاكام (ئۇكام) يوق.
 I have no brother(s).
 ئۇنىڭ ۋاقتى يوق.
 He has no time.

(3) نىڭ any have پېئىلىنى ئۆز ئىچىگە ئالغان سوراق، بولۇشىسىز ۋە جاۋاب شەكلىدىكى ئىشلىتىلىشى سوراق جۈملىدە دائىم any قوللىنىپ، ئۇنىڭ كەينىدە سانغىلى بولىدىغان ياكى سانغىلى بولمايدىغان ئىسىملار كېلىدۇ. بولۇشىسىز شەكلىنىڭ جاۋابىدىمۇ any قوللانسىمۇ بولىدۇ. مەسىلەن:

ئاچىڭىز - سىڭلىڭىز بارمۇ؟
 Have you any sister(s)?
 ھە، بار.
 Yes, I have.

ياق، يوق.
 No, I haven't any.

(4) ئامېرىكا ۋە ئەنگلىيىنىڭ بەزى جايلىرىدا «بار» دېگەن مەنىنى ئىپادىلىگەندە، بولۇشىسىز شەكلى ۋە سوراق شەكلى تۆۋەندىكىچە ئىپادىلىنىدۇ:

I	} don't have.... Do	I	} have...?
You		you	
We		we	
They		they	

He	} doesn't have.... Does	he	} have...?
She		she	
It		it	

I haven't any English book(s). = I don't have any

I have a bike.
 I haven't any bike.
 Have you any bike?
 Yes, I have.
 No, I haven't.

1. He has a large room.
2. I have many different maps.
3. You have a big desk.
4. She has a beautiful cat.
5. We have some history books.
6. They have two children.

5. have, has, haven't, hasn't لارنى ئىشلىتىپ

تۆۋەندىكى بوش ئورۇنلارنى تولدۇرۇڭلار:

1. Beijing a long history.
2. Jane any daughters.
3. you any cups? No, I .
4. Those girls some bottles.
5. I a new clock. He no clock.
6. his father a car? Yes, he .

6. تۆۋەندىكى سۆز بىرىكمىلىرىنى ئىنگلىزچىگە تەرجىمە قىلىڭلار:

1. ئوغۇل بالىنىڭ سومكىسى
2. جېنىنىڭ ئوقۇتقۇچىلىرى

[ˈprɒdækt], palace [ˈpælɪs], eleven [iˈlevn], belong [biˈlɒŋ]

3. تۆۋەندىكى جۈملىلەرنى ئۈنلۈك ئوقۇڭلار ۋە جۈملە شەكلىگە دىققەت قىلىڭلار:

1. Have you any pencil? Yes, I have.
 Has she any bowl? No, she hasn't.
 Have you many chairs in your classroom? Yes, we have.
 Have they many flowers in their room? No, they haven't.

2. Is there a bag on the desk? Yes, there is.
 How many has he? He has two.

Are there any factories in your school? No, there aren't.

How many months are there in a year? There are twelve.

How many days are there in a week? There are seven.

What are they? They are Sunday, Monday, Tuesday, Wednesday, Thursday, Friday and Saturday.

4. تۆۋەندىكى ئۈلگىگە ئاساسەن، تۆۋەندە

بېرىلگەن جۈملىلەرنىڭ بولۇشىنى، سوراق ھەم جاۋاب

شەكلىنى يېزىپ چىقىڭلار:

ئون ئىككىنچى دەرس Lesson Twelve

تېكىست: The Seasons
دېئالوگ: Weather
گرامماتىكا: 1. ئۆتۈملۈك پېئىل ۋە ئۆتۈمسىز پېئىل
2. ئادەتتىكى ھازىرقى زامان
3. ئادەتتىكى سوراق جۈملە
فونېتىكا: ئادەتتىكى سوراق جۈملە ۋە ئۇنىڭ جاۋابى
بىنىڭ ئىنتوناتسىيىسى

TEXT

THE SEASONS

There are four seasons in a year: spring, summer, autumn and winter. Each season has three months.

Spring is the first season of the year. The spring months are March, April and May. In spring, the weather gets warmer and the fields turn green. This is a busy time

3. دادامنىڭ ساۋاقدىشى 4. چەت ئەل تىلى فاكولتېتىد.

- نىڭ ئوقۇغۇچىلىرى
5. بۇ ھەپتىلىك دەرسلەر 6. ئۇلارنىڭ ئىتتىپاقى
سېكرىتارىنىڭ ئۆيى
7. سىنىپىڭلارنىڭ دوستى 8. ئۇنىڭ ھەدىسىنىڭ
بالىلىرى

7. تۆۋەندىكى جۈملىلەرنى ئىنگلىزچىگە تەرجىمە قىلىڭلار:

1. سىنىپىڭلاردا قانچە دېرىزە بار؟ ئۈچ دېرىزە بار.
2. مېنىڭ ئىسىمىم جېكسون. سىزنىڭ ئىسىمىڭىزچۇ؟
3. ئۇلارنىڭ بىر ئوغۇل، ئىككى قىزى بار.
4. سىنىپىڭلاردا رەسىم بارمۇ؟ ھەئە سىنىپىمىزدا تۆت پارچە رەسىم بار.
5. ئۇنىڭ ھەدىسى زاۋۇتتا ئىشلەيدۇ.
6. مەكتىپىمىزنىڭ بىرنەچچە چىرايلىق گۈللۈكى بار.
7. ئەركىننىڭ ئاپىسىنىڭ چوڭ بىر دۇكىنى بار.
8. ئۆيدە نۇرغۇن اساندۇقلار بار. بەزىلىرى ناھايىتى چوڭ.

WORDS AND EXPRESSIONS TO THE TEXT

March	[mɑ:tʃ] <i>n.</i>	مارت، 3 - ئاي
April	['eɪprəl] <i>n.</i>	ئاپرېل، 4 - ئاي
May	[meɪ] <i>n.</i>	ماي، 5 - ئاي
weather	['weðə] <i>n.</i>	ھاۋا، ھاۋارايى
get	[get] <i>vi.</i>	ئۆزگەرمەك
warm	[wɔ:m] <i>a.</i>	ئىللىق
field	[fi:ld] <i>n.</i>	ئېتىز
turn	[tɜ:n] <i>vi., vt.</i>	ئايلىنامق
busy	['bɪzi] <i>a.</i>	ئالدىراش
June	[dʒu:n] <i>n.</i>	ئىيۇن، 6 - ئاي
then	[ðen] <i>ad., conj.</i>	ئاندىن كېيىن، شۇ چاغدا
July	[dʒu'lai] <i>n.</i>	ئىيۇل، 7 - ئاي
August	['ɔ:gəst] <i>n.</i>	ئاۋغۇست، 8 - ئاي
during	['dʒuəriŋ] <i>prep.</i>	... جەريانىدا
plant	[plɑ:nt] <i>n.</i>	ئۆسۈملۈك، زاۋۇت
at	[æt,ət] <i>prep.</i>	دا، تا، دە، تە
best	[best] <i>a., ad., n.</i>	ئەڭ ياخشى، ئەڭ ياخشى نەرسە
at one's best		ئەڭ ياخشى ھالىتىدە
next	[nekst] <i>ad., a.</i>	كېيىن، ئاندىن كېيىن، كېيىنكى
September	[səp'tembə] <i>n.</i>	سېنتەبىر، 9 - ئاي

for the peasants.

Summer begins in June. Then come July and August. During the summer months, the plants and flowers are at their best.

Next come the autumn months: September, October, and November. Autumn is a wonderful season. The fields are golden with crops. It is the time for harvest and the peasants are very busy.

Winter is the last season of the year. December, January and February are the winter months. It is cold in winter. The days are short and the nights are long. In many places it snows. On New Year's Day, we wish each other a happy New Year.

DIALOGUE

WEATHER

— What's the weather like in your home town?

— It's very nice. It's usually warm and sunny in spring and autumn.

— Does it often rain there?

— Yes, it does, especially in summer.

— Is it very cold in winter?

— No, it isn't. It seldom snows there.

home town	['hæum 'taun] n.	يۇرت (يۇرتى بازاردا)
nice	[nais] a.	بولسا (ياخشى)
usually	['ju:ʒuəli] ad.	ياخشى ئادەتتە
sunny	['sʌni] a.	(ھاۋا) ئوچۇق
often	['ɒ(:)fn] ad.	دائىم
rain	[rein] vi., n.	ياغماق، يامغۇر
especially	[is'peʃəli] ad.	بولۇپمۇ
seldom	['seldəm] ad.	ئاندا - ساندا

EVERYDAY ENGLISH

— Do you have any money on you, Mr. Dolkun?
 — Let me see. Yes, I have ten yuan.
 — That's not enough.
 — I'm sorry. It's all I have.
 — It doesn't matter.

money ['mʌni] n. پۇل see [si:] vt. قارماق، كۆرمەك
 enough [i'nʌf] a., ad. يېتەرلىك
 matter ['mætə] vt. مۇھىم بولماق

Notes to the Text

- ... The spring months are March, April and May.
 ... باھار ئايلىرى مارت، ئاپرېل ۋە ماي.
 ئىنگلىز تىلىدا ئاي ناملارنىڭ بىرىنچى ھەرىپى چوڭ يېزىلىدۇ، ئەمما پەسىل ناملارنىڭ بىرىنچى ھەرىپى چوڭ يېزىلمايدۇ.

October	['ɒk'təubə] n.	ئۆكتەبىر، 10 - ئاي
November	[nəu'vembə] n.	نويابىر، 11 - ئاي
wonderful	['wʌndəfʊl] a.	ئېسىل، بەك ياخشى
golden	['gəʊldən] a.	ئالتۇن رەڭلىك
crop	[krɒp] n.	زىرائەت
harvest	['hɑ:vɪst] n., vt.	يىغىم، يىغماق
last	[lɑ:st] a., ad.	ئەڭ ئاخىرقى، ئەڭ ئاخىردا
December	[di'sembə] n.	دېكابىر، 12 - ئاي
January	['dʒænjuəri] n.	يانۋار، 1 - ئاي
February	['februəri] n.	فېۋرال، 2 - ئاي
cold	[kəʊld] a.	سوغۇق
short	[ʃɔ:t] a.	قىسقا
place	[pleɪs] n.	ئورۇن، جاي
wish	['wɪʃ] vt., n.	ئۈمىد قىلماق، ئۈمىد
happy	['hæpi] a.	خۇشال

WORDS AND EXPRESSIONS TO THE DIALOGUE

dialogue	['daɪələʒ] n.	دىئالوگ
like	[laɪk] prep.	...غا ئوخشاش، - دەك / - تەك
home	[həʊm] n.	ئۆي
town	[taʊn] n.	بازار

قىلىدۇ. بۇنداق پېئىللار خەۋەر پېئىل دەپ ئاتىلىدۇ.
 مۇستەقىل پېئىللار ئۆتۈملۈك پېئىل (vt.)
 ۋە ئۆتۈمسىز پېئىل (vi.) دەپ ئىككى
 تۈرگە بۆلۈنىدۇ.
 ئۆتۈملۈك پېئىل چوقۇم تولدۇرغۇچى تەلەپ قىلىدۇ.
 مەسىلەن:

We study English.
 vt.

بىز ئىنگلىز تىلىنى ئۆگىنىمىز.

He has two sisters.
 vt.

ئۇنىڭ ئىككى سىڭلىسى (ئاچىسى) بار.

ئۆتۈمسىز پېئىللار ئۆزى مۇكەممەل مەنىگە ئىگە بولغاچقا،
 تولدۇرغۇچى تەلەپ قىلمايدۇ. مەسىلەن:

His father and elder sister teach in a school.
 vi.

ئۇنىڭ دادىسى ۋە ھەدىسى مەكتەپتە دەرس ئۆتىدۇ.

Ahmat goes to school every day.
 vi.

ئەخمەت ھەر كۈنى مەكتەپكە بارىدۇ.

بەزى پېئىللار ھەم ئۆتۈملۈك، ھەم ئۆتۈمسىز بولىدۇ. مەسىلەن:
 ئۇ تارىخ ئۆگىنىدۇ.

She studies history.
 vt.

We study in Xinjiang University.
 vi.

بىز شىنجاڭ ئۇنىۋېرسىتېتىدا ئوقۇيمىز.

2. In spring, the weather gets warmer and the fields turn green.

باھاردا ھاۋا ئىللىشقا باشلايدۇ، ئېتىزلار كۆكىرىدۇ.

بۇ يەردىكى get, turn نىڭ ئىككىلىسى كېسىم پېئىل،
 warmer بولسا warm غا -er قوشۇلۇپ ياسالغان سۈپەتنىڭ
 سېلىشتۇرما دەرىجە شەكلى بولۇپ، بۇ يەردىكى er - قوشۇمچىسى
 ئۇيغۇر تىلىدىكى سۈپەتنىڭ سېلىشتۇرما دەرىجە قوشۇمچىسى «-
 راق / -رەك» كە توغرا كېلىدۇ.

3. During the summer months, the plants and flowers are at their best.

ياز ئايلىرىدا دەل - دەرەخ، گۈل - گىياھلار بۈك - باراقسان بولىدۇ.

4. The fields are golden with crops.

زىرائەتلەر پىشىپ كەتكەچكە، ئېتىزلار ئالتۇن رەڭگە كىرىدۇ.

بۇ جۈملىدىكى ئالدى قوشۇلغۇچى with «چۈنكى» دېگەن مەنىنى ئۆز ئىچىگە ئالىدۇ.

5. On New Year's Day, we wish each other a happy New Year.

يېڭى يىل كۈنى بىز ئۆزئارا يېڭى يىلنى قۇتۇقلىشىمىز.

GRAMMAR

1. ئۆتۈملۈك پېئىل ۋە ئۆتۈمسىز پېئىل

ئىنگلىز تىلىدىكى پېئىللار مۇستەقىل پېئىل، ياردەمچى پېئىل، كېسىم پېئىل ۋە تۈسلۈك پېئىلدىن ئىبارەت تۆت تۈرگە بۆلۈنىدۇ. بۇلارنىڭ ئىچىدە مۇستەقىل پېئىل مۇكەممەل مەنىگە ئىگە بولۇپ، جۈملىدە خەۋەرنىڭ ئاساسىي قىسمىنى تەشكىل

teach → teaches ['ti:tʃɪz] go → goes [gəʊz]

close → closes ['kləʊzɪz] sit → sits [sɪts]

wish → wishes ['wɪʃɪz]

ئادەتتىكى پېئىللارنىڭ ئادەتتىكى ھازىرقى زاماندىكى بولۇشلۇق، بولۇشىسىز ۋە سوراق شەكلى

بولۇشلۇق شەكلى	بولۇشىسىز شەكلى	سوراق شەكلى
I } work here. You }	I } don't work here. You }	Do { I } work here? Do { you }
He } works here. She }	He } doesn't work here. She }	Does { he } work here? Does { she }
We } work here. You }	We } don't work here. You }	Do { we } work here? Do { you }
They }	They }	{ they }

be پېئىلىنىڭ ئادەتتىكى ھازىرقى زاماندىكى بولۇش-لۇق، بولۇشىسىز ۋە سوراق شەكلى

بولۇشلۇق شەكلى	بولۇشىسىز شەكلى	سوراق شەكلى
I am a student.	I am not a student.	Am I a student?
You are a student.	You aren't a student.	Are you a student?
He } is a student. She }	He } isn't a student. She }	Is { he } a student? Is { she }
We } are students. You }	We } aren't students. You }	Are { we } students? Are { you }
They }	They }	{ they }

ئىزاھات:

(1) ئادەتتىكى ھازىرقى زاماننىڭ بولۇشىسىز شەكلىنىڭ

2. ئادەتتىكى ھازىرقى زامان

ئىنگىلىز تىلىدا ئوخشىمايدىغان ۋاقىت ئىچىدە يۈز بەرگەن ھەرىكەت ياكى مەۋجۇت بولغان ھالەت ئوخشىمايدىغان پېئىل شەكلى بىلەن ئىپادىلىنىدۇ. مەسىلەن:

ئۇ سېسترا She is a nurse.

ئۇ ئوقۇغۇچى ئىدى. She was a student.

ئۇ دوختۇر بولىدۇ. She will be a doctor.

يۇقىرىقى جۈملىلەردىكى be is, was, will be ئەسلىدە بىر پېئىلى بولۇپ، «بولسا» دېگەن مەنىنى بىلدۈرىدۇ. «ھازىر بولسا» دېگەن مەنىنى بىلدۈرگەندە is، «بولغانىدى» دېگەن مەنىنى بىلدۈرگەندە was، «بولدۇ» دېگەن مەنىنى بىلدۈرگەندە will be قوللىنىلىدۇ. پېئىلنىڭ مۇشۇنداق ئوخشىمىغان ۋاقىتتا يۈز بەرگەن ھەرىكەت ياكى مەۋجۇت بولغان ھالەتنى ئىپادىلەپ كەلگەن شەكلىنى زامان دەيمىز.

ئىنگىلىز تىلىدا ھەممى 16 خىل زامان بولۇپ، ئادەتتىكى ھازىرقى زامان ئۇنىڭ ئىچىدىكى دائىم قوللىنىلىدىغان بىر خىل زاماندۇر.

1. ئادەتتىكى ھازىرقى زاماننىڭ شەكلى

بۇ زاماندا بايان جۈملىدە III شەخس بىرلىكتىن سىرت قالغان شەخسلەردە پېئىلنىڭ ئەسلى شەكلى قوللىنىلىدۇ. III شەخس بىرلىكتە پېئىلنىڭ ئەسلى شەكلىنىڭ كەينىگە -es ياكى -s قوشۇمچىسى قوشۇلىدۇ (be پېئىلى بىلەن have پېئىلى بۇنىڭ سىرتىدا). بۇ يەردىكى -es ۋە -s نىڭ قوشۇلۇش ۋە ئوقۇلۇش قائىدىسى ئىسمىنىڭ كۆپلۈك شەكلىدىكى قوشۇلۇش ۋە ئوقۇلۇش قائىدىسى بىلەن ئوخشاش. مەسىلەن:

like → likes [laɪks] turn → turns [tɜ:nz]

snow → snows [snəʊz] study → studies ['stʌdɪz]

They haven't two tape-recorders.

ئۇلارنىڭ ئىككى ئۇنئالغۇسى يوق.
(2) ئەگەر ھەرىكەتنى بىلدۈرۈپ كەلسە
“...? + have + ئىگە + Do (Does) + ئىگە” شەكلى قوللىنىلىدۇ.
بولۇشىمىز شەكلى ئۈچۈن “... + have + (doesn't) + don't + ئىگە”
قوللىنىلىدۇ.

Do you have dictation every Monday? Yes, we do.

سىلەر ھەر دۈشەنبە كۈنى ئىنشا يازامسىلەر؟ ھەئە، يازىمىز.

Does he have lunch (چۈشلۈك تاماق [lʌntʃ]) at twelve?

No, he doesn't.

ئۇ سائەت 12 دە چۈشلۈك تاماق يەمدۇ؟ ياق، يېمەيدۇ.

We don't have supper (كەچلىك تاماق ['sʌpə]) at 5:30.

بىز سائەت 5:30 دا كەچلىك تاماق يېمەيمىز.

She doesn't have breakfast (ناشتا ['brekfəst]) at 6:30.

ئۇ سائەت 6:30 دا ئەتىگەنلىك تاماق يېمەيدۇ.

2. ئادەتتىكى ھازىرقى زاماننىڭ ئىشلىتىلىشى

(1) دائىملىق ھەرىكەت ياكى ھازىر مەۋجۇت بولغان ھالەتنى

ئىپادىلىگەندە قوللىنىلىدۇ. مەسىلەن:

We get up at six every morning.

بىز ھەر كۈنى ئەتىگەن ئالتىدە ئورنىمىزدىن تۇرىمىز.

He is a doctor.

ئۇ دوختۇر.

There are two blackboards in our classroom.

سىنىپىمىزدا ئىككى دوسكا بار.

She has three red pens. ئۇنىڭ ئۈچ دانە قىزىل قەلىمى بار.

(2) ئوبىيېكتىپ قانۇنىيەتنى ئىپادىلەشتە قوللىنىلىدۇ.

مەسىلەن:

One plus (قوشماق [plʌs]) one is two.

بىرگە بىرنى قوشسا ئىككى بولىدۇ.

تۈزۈلۈشى ئىككى خىل بولىدۇ. ئادەتتىكى پېئىللاردىكى
بولۇشىمىز شەكلى پېئىلنىڭ ئەسلى شەكلىنىڭ ئالدىغا
do (does) + not ياردەمچى پېئىل قوشۇلۇش بىلەن تۈزۈلىدۇ.
مەسىلەن:

They do not (don't) come here every day.

ئۇلار بۇ يەرگە ھەر كۈنى كەلمەيدۇ.

He does not (doesn't) go to school.

ئۇ مەكتەپتە ئوقۇمايدۇ.

do not بىلەن does not نىڭ قىسقارتىلمىسى

don't [dəʊnt] ۋە doesn't ['dɔnznt] شەكلىدە بولىدۇ.

be پېئىلنىڭ بولۇشىمىز شەكلى be پېئىلنىڭ ئۆزگەرگەن
شەكلىنىڭ كەينىگە not قوشۇلۇش بىلەن تۈزۈلىدۇ. are not

بىلەن is not نىڭ قىسقارتىلمىسى aren't [ɑ:nt] ۋە
isn't ['iznt] شەكلىدە بولىدۇ.

(2) have پېئىلنىڭ سوراق ۋە بولۇشىمىز شەكلى ئىككى
خىل شەكلىدە ئىپادىلىنىدۇ.

(1) ئەگەر «ئىگىدارچىلىق» نى ئىپادىلىسە سوراق شەكلى

ئۈچۈن “...? + ئىگە + Have (has) + دېگەن شەكىل، بولۇشىمىز
شەكلى ئۈچۈن “... + have (has) + not” دېگەن

شەكىل قوللىنىلىدۇ have not, has not نىڭ قىسقارتىلمىسى
haven't ['hævnt]; hasn't ['hæznt] شەكلىدە بولىدۇ.

مەسىلەن:

Have you any English book? Yes, I have.

سىزنىڭ ئىنگلىزچە كىتابىڭىز بارمۇ؟ ھەئە، بار.

He hasn't any bike. ئۇنىڭ ۋېلىسىپىتى يوق.

Has she many notebooks? No, she hasn't many.

ئۇنىڭ نۇرغۇن خاتىرە دەپتىرى بارمۇ؟ يوق. ئۇنىڭ نۇرغۇن
(خاتىرە دەپتىرى) يوق.

Yes, there is.

No, there isn't.

هەئە، بار.

ياق، يوق.

پېئىلنىڭ ئەسلى شەكلى + ئىگە + Do (Does) ياردەمچى پېئىل
باشقا بۆلەكلەر + ؟

Do you study history?

سىز تارىخ ئۆگىنەمسىز؟

Yes, I do.

هەئە، شۇنداق.

No, I don't.

ياق، ئۇنداق ئەمەس.

PHONETICS

ئادەتتىكى سوراق جۈملە ۋە ئۇنىڭ جاۋابىنىڭ

ئىنتوناتسىيىسى

1. ئادەتتىكى سوراق جۈملىدە يۇقىرىلىغان ئىنتوناتسىيە

قوللىنىلىدۇ.

2. ئادەتتىكى سوراق جۈملىدە بىرىنچى سۆز (be پېئىل،

have پېئىل ياكى ياردەمچى پېئىل do) ئادەتتە ئۇرغۇلۇق ئوقۇلىدۇ.

3. جاۋاب بېرىلگەندە، Yes بىلەن No ئۆزى يەككە

ئىنتوناتسىيە گۈرۈپپىسىنى تەشكىل قىلىدۇ ۋە تۆۋەنلىگەن

ئىنتوناتسىيە قوللىنىلىدۇ.

4. قىسقارتىلغان جاۋابتىكى be پېئىلى، have پېئىلى ياكى

ياردەمچى پېئىل do ئۇرغۇلۇق ئوقۇلىدۇ.

Is he a peasant? Yes, he is.

3. ئادەتتىكى سوراق جۈملە

ئىنگىلىز تىلىدا ئادەتتىكى سوراق جۈملە، ئالاھىدە سوراق جۈملە، تاللانما سوراق جۈملە ۋە قايتۇرما سوراق جۈملىدىن ئىبارەت تۆت خىل سوراق جۈملە بار.

مەلۇم بىر ئەھۋالنىڭ ئەمەلىي بولغان ياكى بولمىغانلىقى ھەققىدىكى سوراق جۈملىنى ئادەتتىكى سوراق جۈملە دەپ ئاتايمىز. ئادەتتىكى سوراق جۈملىگە yes ياكى no دەپ جاۋاب بەرگىلى بولىدۇ.

بىز ھازىرغىچە ئۆگەنگەن ئادەتتىكى سوراق جۈملە تۆۋەندىكىدەك تۆت خىل بولىدۇ.

...؟ كېسىم خەۋەر + ئىگە + كېسىم پېئىل

سىز ئالتىنچى سىنىپتىمۇ؟ Are you in Class Six?

هەئە، شۇنداق. Yes, I am.

ياق، ئۇنداق ئەمەس. No, I'm not.

...؟ تولدۇرغۇچى + ئىگە + have (has) پېئىل

بۇ ئوغۇل بالىنىڭ لەڭلىكى بارمۇ؟ Has the boy any kites?

هەئە، بار. Yes, he has.

ياق، يوق. No, he hasn't.

ئامېرىكا ئىنگىلىز تىلىدا تۆۋەندىكىچە بولىدۇ:

بۇ ئوغۇل بالىنىڭ لەڭلىكى بارمۇ؟ Does the boy have any kites?

هەئە، شۇنداق. Yes, he does.

ياق، يوق. No, he doesn't.

؟ ھالەت + ئىگە + Is (Are) there

ئۆيىڭىزدە خەرىتە بارمۇ؟ Is there any map in your room?

5. Does she teach in a university?

3. تۆۋەندىكى پېئىللارنىڭ III شەخس بىرلىك شەكلى ۋە قوشۇمچىسىنىڭ ئوقۇلۇشىنى يېزىپ چىقىڭلار:

do	wish	study	go
live	help	close	open
like	change	sit	get
teach	bring	begin	come

4. تۆۋەندىكى جۈملىلەرنىڭ بولۇشىنى، سوراق ۋە جاۋاب شەكلىنى يېزىپ چىقىڭلار:

- Jane's mother is an English teacher.
- The Jacksons have a beautiful garden.
- She has two classes every afternoon.
- There are some universities in our city.
- His elder sister likes winter.
- We always help each other in our study.

5. تۆۋەندىكى جۈملىلەرنى تەھلىل قىلىڭلار:

- There are five books on his desk.
- The peasants are very busy during the spring months.
- My brother studies English in Urumqi.
- The doctor has two sons and a daughter.
- Does it often snow here in winter?

6. تۆۋەندە بېرىلگەن پېئىللارنى قوللىنىپ، ئادەتتىكى ھازىرقى زامان بىلەن بوش ئورۇنلارنى تولدۇرۇڭلار:

- My sister _____ (go) to school at 8 in the morning.
- There _____ (be) five people in her family.
- _____ (be) he your younger brother?
- I _____ (read) English every morning.

Do you speak English? No, I don't.

EXERCISES

1. تۆۋەندىكى سۆزلەرنى ئۈنلۈك ئوقۇڭلار ۋە ھەرپنىڭ ئوقۇلۇشىغا دىققەت قىلىڭلار:

1. we, me, he, be, she

bed, help, member, twelve, desk

ھەرپنىڭ ئۇرغۇلۇق ئوچۇق بوغۇمدىكى ئادەتتىكى ئوقۇلۇشى []

ھەرپنىڭ ئۇرغۇلۇق يېپىق بوغۇمدىكى ئادەتتىكى ئوقۇلۇشى []

2. bee, meet, fourteen, feet, seed

leave, please, teacher, clean, team

ھەرپلەر بىرىكمىسى ee نىڭ ئۇرغۇلۇق بوغۇمدىكى ئادەتتىكى ئوقۇلۇشى []

ھەرپلەر بىرىكمىسى ea نىڭ ئۇرغۇلۇق بوغۇمدىكى ئادەتتىكى ئوقۇلۇشى []

2. تۆۋەندىكى جۈملىلەرنى ئىنتوناتسىيەگە دىققەت قىلىپ ئوقۇڭلار:

- Is your classroom clean?
- Are there any tables in the room?
- Has he any beautiful pictures?
- Do they all study hard?

Lesson Thirteen ئون ئۈچىنچى دەرس

DIALOGUE

A Bookcase Speaks	تېكىست:
My Home	دىئالوگ:
1. ئالاھىدە سوراق جۈملە	گرامماتىكا:
2. جۈملە تۈرلىرى 3. شەخىسىز It	فونېتىكا:
ئالاھىدە سوراق جۈملىنىڭ ئىنتوناتسىيىسى	

TEXT

A BOOKCASE SPEAKS

I'm a bookcase. I'm brown. I stand in a corner of Professor Hunter's study all the year round. I have a lot of friends: books, magazines and newspapers. They are in English, French, German and some other languages. They all belong to Professor Hunter. Professor Hunter loves his books very much. He always uses them carefully. They are such a great help to him.

Professor Hunter and his wife take good care of me.

- Tayir _____ (not teach) physics every Wednesday.
- _____ it _____ (get) warm here in April?
- You _____ (have) a nice cap.
- We _____ (not study) in that school.
7. تۆۋەندىكى سوئاللارغا جاۋاب بېرىڭلار:

- How many seasons are there in a year? What are they?
- What months are the spring months?
- What is the last month of the year?
- What is the first season of the year?
- Is it very cold here in spring?
- Do the fields look beautiful in summer?
- Are the peasants very busy in autumn?
- Are the days long and the nights short in winter?
- Does it snow in many places in winter?

8. تۆۋەندىكى جۈملىلەرنى ئىنگلىزچىگە تەرجىمە قىلىڭلار:

1. 12 - ئاي بىر يىلنىڭ ئەڭ ئاخىرقى ئېيى.
2. 4 - ئايدا ھاۋا ئىللىشقا باشلايدۇ.
3. بۇ سىزنىڭ ئۇيغۇزىمۇ؟
— ياق، بۇ ئەنۋەرنىڭ ئۆيى.
4. سىڭلىڭىز ھەر كۈنى مەكتەپكە بارامدۇ؟
— ھەئە، ئۇ ئەتىگەندە بارىدۇ.
5. ئاينۇر بىلەن ئالىم ساۋاقداش. ئۇلار ئۆگىنىش جەھەتتە ئۆزئارا ياردەملىشىدۇ.
6. سىنىپىڭلاردا ئۇنئالغۇ بارمۇ؟ ھەئە، بار.
7. ياز پەسلىدىكى ئايلار ئىيۇن، ئىيۇل ۋە ئاۋغۇست.
8. دادام قەشقەردە ئەمەس، خوتەندە.

corner	[ˈkɔ:nə]	n.	بۇلۇڭ
professor	[prəˈfesə]	n.	پروفېسسور
Hunter	[ˈhʌntə]	n.	خانتېر
study	[ˈstʌdi]	n.	ئۆگىنىش ئۆيى
round	[raʊnd]	ad., a.	ئايلىنىپ، يۇمىلاق
all the year round			يىل بويى
friend	[frend]	n.	دوست، ئاغىنە
magazine	[ˌmæɡəˈzi:n]	n.	ژۇرنال
newspaper	[ˈnju:spɛɪpə]	n.	گېزىت
French	[frentʃ]	a., n.	فرانسىيىنىڭ، فرانسۇزچە، فرانسۇز
German	[ˈdʒə:mən]	a., n.	گېرمانىيىنىڭ، نېمىسچە، نېمىس تىلى
belong	[biˈlɔŋ]	vi.	تەۋە بولماق
belong to			... غا تەۋە بولماق
much	[mʌtʃ]	a., n., ad.	كۆپ، نۇرغۇن، ئىنتايىن، بەك
use	[ju:z]	vt. [ju:s]	n. ئىشلەتمەك، لىتىلىشى
them	[ðem, ðəm]	pron.	ئۇلارنى
carefully	[ˈkeəfʊli]	ad.	ئېھتىيات بىلەن، تەپسىلىي
such	[sʌtʃ]	a.	مۇشۇنداق
great	[greɪt]	a.	ئۇلۇغ، بۈيۈك
him	[hɪm]	pron.	ئۇنى (ئەرلەرگە)
wife	[waɪf]	n.	ئايال
take	[teɪk]	vt.	ئالماق

I like Mr. and Mrs. Hunter, but I don't like Tommy. Tommy is their little son. He's always making trouble for me. Still I love the Hunter family. I love to live with them and be useful to the professor in his work.

DIALOGUE

MY HOME

- Where is your home?
- It is in Hotan.
- Oh, do you live near the textile mill?
- Yes, my mother is a worker there.
- And what does your father do?
- He works in a hospital.
- Have you any brothers and sisters?
- Yes, two brothers and a sister. My elder brother is in the army. My younger brother is at middle school. My sister studies biology in Xinjiang University.

WORDS AND EXPRESSIONS TO THE TEXT

bookcase	[ˈbukkeɪs]	n.	كىتاب جازىسى
speak	[spi:k]	vt., vi.	سۆزلىمەك
brown	[braʊn]	a., n.	خورمارەڭ، خورما - رەڭلىك

army [ˈɑ:mi] *n.* ئارمىيە
 younger [ˈjʌŋgə] *a.* كىچىك (ياشتا كىچىك بولغان)
 middle [ˈmidl] *a., n.* ئوتتۇرا، ئوتتۇرىدىكى
 biology [baɪˈɒlədʒi] *n.* بىئولوگىيە

EVERYDAY ENGLISH

—May I know your name?
 —Sure. My name is Halik.
 —What do you do?
 —I work in the Friendship Department Store.
 may [meɪ] *mod.v.* بولماق, know [nəʊ] *vt.* بىلمەك,
 sure [ʃʊə] *ad.* ئەلۋەتتە, friendship [ˈfrendʃɪp] *n.* دوستلۇق,
 department store تۈرلۈك ماللار دۇكىنى

Notes to the Text

1. A Bookcase Speaks. «كىتاب جازىسىنىڭ بايانى»
 بۇ تېكىست I شەخس بىرلىك بايان شەكلىدە، جانلاندىرۇش
 ئۇسۇلىدا يېزىلغان.
2. They are in English, French, German and some other
 languages.
 ئۇلار ئىنگلىزچە، فرانسۇزچە، نېمىسچە ۋە باشقا بىرنەچچە
 خىل تىلدا يېزىلغان.
 ئىنگلىز تىلىدا سۆزلەش speak in English

care [kɛə] *n.* كۆڭۈل بۆلمەك، ئېھتىيات
 take care of كۆڭۈل بۆلمەك
 Mr. [ˈmɪstə] *n.* ئەپەندىم (mister نىڭ قىسقارتىلمىسى)
 Mrs. [ˈmɪsɪz] *n.* خانىم (mistress نىڭ قىسقارتىلمىسى)
 Tommy [ˈtɒmi] *n.* تومىي
 their [ðeə] *pron.* ئۇلارنىڭ
 little [ˈlɪtl] *a.* كىچىك
 make [meɪk] *vt.* ياسماق، قىلماق
 trouble [ˈtrʌbl] *n.* ئاۋارچىلىك
 make trouble خاپا قىلماق، ئاۋارچىلىك تاپماق
 still [stɪl] *ad.* يەنىلا
 live [lɪv] *vi.* تۇرماق
 useful [ˈju:sfʊl] *a.* كېرەكلىك
 be useful to ... گە كېرەكلىك

WORDS AND EXPRESSIONS TO THE DIALOGUE

oh [əʊ] *int.* ئو، (ئۈندەش سۆز)
 near [nɪə] *prep.* ... يېنىدا
 textile [ˈtekstail] *n.* توقۇمىچىلىق
 mill [mɪl] *n.* فابرىكا، زاۋۇت
 elder [ˈeldə] *a.* چوڭ (ياشتا چوڭ بولغان)

ئاتايمىز. بۇ خىل سوراق جۈملە ئادەتتە سوراق سۆز بىلەن باشلىنىپ كېلىدۇ، ئوقۇغاندا تۆۋەنلىگەن ئىنتوناتسىيە قوللىنىلىدۇ. سوراق سۆز — سوراق ئالماش ۋە سوراق رەۋىشتىن ئىبارەت ئىككى تۈرگە بۆلۈنىدۇ. سوراق ئالماش (who) whom [hu:m] ، whose [hu:z] (كىمنىڭ) ، which ، what (قايسى) ، where ، when ، how (نېمىشقا) ، why [wai] (نېمە ئۈچۈن) قاتارلىقلارنى ئۆز ئىچىگە ئالىدۇ. ئالاھىدە سوراق جۈملىنىڭ جۈملە تەرتىپى كۆپ ھاللاردا ئادەتتىكى سوراق جۈملە بىلەن ئوخشاش بولىدۇ. پەقەت سوراق سۆز ياكى سۆز ئېنىقلاپ كەلگەن ئىسىم ياكى سۈپەت بىرلىكتە جۈملە بېشىدا كېلىدۇ. مەسىلەن:

Who is that boy over there?

ئاۋۇ يەردىكى ئوغۇل بالا كىم؟

What do you do on Sunday?

يەكشەنبە كۈنى نېمە ئىش قىلىسىز؟

How is the weather today?

بۈگۈن ھاۋا قانداقراق؟

When do you get up every morning?

سىز ھەر كۈنى ئەتىگەن قانچىدە ئورنىڭىزدىن تۇرىسىز؟

How many history books do you have?

سىزنىڭ قانچە تارىخ كىتابىڭىز بار؟

Which class is he in?

ئۇ قايسى سىنىپتا؟

Whose bag is this?

بۇ كىمنىڭ سومكىسى؟

Where do they come from?

ئۇلار قەيەردىن كەلگەن؟

ئەگەر سوراق سۆزنىڭ ئىپادىلىگىنى ئىگە بولسا ياكى ئىگىنى

ئېنىقلاپ كەلسە، بۇ چاغدا سوراق جۈملىدە ئادەتتە بايان

جۈملىنىڭ جۈملە تەرتىپى قوللىنىلىدۇ. مەسىلەن:

Who lives in this room?

بۇ ئۆيدە كىم تۇرىدۇ؟

3. such a great help مۇشۇنداق زور ياردەم
بۇ تۈردىكى سۆز بىرىكمىلىرىنىڭ تەركىبىدىكى ئېنىقسىز ئارتىكلنىڭ ئورنىغا دىققەت قىلىش كېرەك. مەسىلەن:
such a big cat بۇنداق چوڭ مۈشەك
such a beautiful garden مۇشۇنداق چىرايلىق گۈللۈك
4. Tommy is their little son.

تومى ئۇلارنىڭ كىچىك ئوغلى.
Little گەرچە «كىچىك» دېگەن مەنىنى بىلدۈرسىمۇ، لېكىن دائىم ھېسسىي تۈسنى ئىپادىلەيدۇ. مەسىلەن:
a nice little girl بىر ئوماق قىزچاق
a poor little boy بىر بىچارە كىچىك ئوغۇل بالا

5. He's always making trouble for me.

ئۇ دائىم مېنى خاپا قىلىدۇ.
ئىزچىل زامانغا always غا ئوخشاش ھالەتلەر ئەگىشىپ كەلسە، دائىم سۆزلىگۈچىنىڭ ھېسسىياتىنى ئىپادىلەيدۇ. مەسىلەن:

He is always coming late ئۇ دائىم دەرسكە كېچىكىپ كېلىدۇ (بۇ جۈملىدە [leit] for class. (كىچىكىپ) نارازىلىقنى بىلدۈرىدۇ).

They are always helping each other. ئۇلار دائىم ئۆزئارا ياردەملىشىدۇ (بۇ جۈملىدە ماختاش، رازى بولۇشنى بىلدۈرىدۇ).

GRAMMAR

1. «ئالاھىدە سوراق جۈملە»
«كىم»، «نېمە»، «قەيەر» قاتارلىق سوراق سۆزلىرىنى ئۆز ئىچىگە ئالغان سوراق جۈملىنى ئالاھىدە سوراق جۈملە دەپ

What does my sister do in the classroom every afternoon?
سىڭلىم ھەر كۈنى چۈشتىن كېيىن سىنىپتا نېمە ئىش قىلىدۇ؟
تولدۇرغۇچىغا سوئال:

What does my sister read in the classroom every afternoon?
سىڭلىم ھەر كۈنى چۈشتىن كېيىن سىنىپتا نېمەنى ئوقۇيدۇ؟
تولدۇرغۇچىنىڭ ئېنىقلىغۇچىسىغا سوئال:

What texts does my sister read in the classroom every afternoon?
سىڭلىم ھەر كۈنى چۈشتىن كېيىن سىنىپتا نېمە تېكىست ئورۇن ھالەتكە سوئال:

Where does my sister read her French texts every afternoon?
سىڭلىم ھەر كۈنى چۈشتىن كېيىن نەدە فرانسۇزچە تېكىستنى ئوقۇيدۇ؟
ۋاقت ھالەتكە سوئال:

When does my sister read her French texts in the classroom?
سىڭلىم قاچان سىنىپتا فرانسۇزچە تېكىستنى ئوقۇيدۇ؟

2. جۈملە تۈرلىرى
ئىنگلىز تىلىدىكى جۈملىلەر ئىشلىتىش مەقسىتىگە قاراپ بايان جۈملە، سوراق جۈملە، بۇيرۇق جۈملە ۋە ئۈندەش جۈملىدىن ئىبارەت تۆت تۈرگە بۆلۈنىدۇ.
1) بايان جۈملە: مەلۇم بىر ئەمەلىيەتنى ياكى

Whose mother works in a textile mill?
كىمنىڭ ئانىسى توقۇمىچىلىق فابرىكىسىدا ئىشلەيدۇ؟
جۈملە بۆلەكلىرىگە سوئال قويۇلغاندا ئالاھىدە سوراق جۈملە شەكىللىنىدۇ. مەسىلەن:

My sister reads her French texts in the classroom every afternoon.
مېنىڭ سىڭلىم ھەر كۈنى چۈشتىن كېيىن سىنىپتا فرانسۇزچە تېكىستنى ئوقۇيدۇ.
ئىگىگە سوئال:

Who reads her French texts in the classroom every afternoon?
كىم ھەر كۈنى چۈشتىن كېيىن سىنىپتا فرانسۇزچە تېكىستنى ئوقۇيدۇ؟
ئىگىنىڭ ئېنىقلىغۇچىسىغا سوئال:

Whose sister reads her French texts in the classroom every afternoon?
كىمنىڭ سىڭلىسى ھەر كۈنى چۈشتىن كېيىن سىنىپتا فرانسۇزچە تېكىستنى ئوقۇيدۇ؟
بۇلاردىن سىرت باشقا تەركىبلەرگىمۇ سوئال قويۇلغاندا، سوراق سۆز ياكى سوراق سۆز ئېنىقلاپ كەلگەن سۆز بىللە جۈملە بېشىدا كېلىپ بۇنىڭ كەينىدە ئادەتتىكى سوراق جۈملىنىڭ جۈملە تەرتىپى كېلىدۇ.

Does my sister read her French texts in the classroom every afternoon?

مېنىڭ سىڭلىم ھەر كۈنى چۈشتىن كېيىن سىنىپتا فرانسۇزچە تېكىستنى ئوقۇيدۇ؟
خەۋەرگە سوئال:

سۆزلىگۈچىنىڭ ئوي - پىكرىنى بايان قىلىپ كەلگەن جۈملىنى
بايان جۈملە دەيمىز. بايان جۈملىنىڭ بولۇشلۇق، بولۇشىز
ئىككى خىل شەكلى بولىدۇ. جۈملە ئاخىرىغا چېكىت « . »
قويۇلىدۇ. مەسىلەن:

He is an old man. ئۇ ياشانغان ئادەم.

They don't like my bike.

ئۇلار مېنىڭ ۋېلىسىپىتىمنى ياخشى كۆرمەيدۇ.
(2) سوراق جۈملە: سۆزلىگۈچىنىڭ ھەر خىل گۇمانى ،
سوئالنى ئىپادىلەپ قاق كېلىدىغان جۈملە سوراق جۈملە دەپ
ئاتىلىدۇ. جۈملە ئاخىرىغا سوئال بەلگىسى « ؟ » قويۇلىدۇ.
سوراق جۈملە ئادەتتىكى سوراق جۈملە، ئالاھىدە سوراق جۈملە،
قايتۇرما سوراق جۈملە ۋە تاللانما سوراق جۈملىدىن ئىبارەت تۆت
تۈرگە بۆلۈنىدۇ. بىز ھازىرغىچە ئالدىنقى ئىككى قىسمىنى
ئۆگەندۇق، كېيىنكى ئىككى تۈرى ئايرىم سۆزلىنىدۇ. مەسىلەن:

Do you love to live with him?

ئۇنىڭ بىلەن بىللە تۇرۇشنى خالامسىز؟

How many departments are there in your univer-
sity?

ئۇنىۋېرسىتېتىڭلاردا قانچە فاكولتېت بار؟

(3) بۇيرۇق جۈملە: سۆزلىگۈچىنىڭ بۇيرۇقىنى،
ئۆتۈنۈشىنى، تەكلىپىنى بىلدۈرۈپ كېلىدىغان جۈملە بۇيرۇق
جۈملە دەپ ئاتىلىدۇ. بۇيرۇق جۈملىدە جۈملە ئىگىسى
You ئادەتتە قىسقارتىۋېتىلىدۇ. I ، III شەخستىكى بۇيرۇق
جۈملىلەر ئادەتتە Let بىلەن باشلىنىپ كېلىدۇ. خەۋەر پېئىل،
پېئىلنىڭ ئەسلى شەكلى بولىدۇ. بۇ خىل جۈملىدە بولۇشىز
شەكىلدە خەۋەر پېئىلنىڭ ئالدىغا don't قوشۇلىدۇ. جۈملە
ئاخىرىغا چېكىت « . » ياكى ئۈندەش بەلگىسى « ! » قويۇلىدۇ.
مەسىلەن:

Come and have lunch with us.

كېلىپ بىز بىلەن چۈشلۈك تاماق يەڭ.

تۇرۇڭ! Stand up!

ئۇ يەرگە بارماڭ. Don't go there.

كېچىكمەڭ. Don't be late.

بۇ ئىشنى ئۇ قىلسۇن. Let him do the work.

(4) ئۈندەش جۈملە: سۆزلىگۈچىنىڭ خۇشال بولۇش،
ھەيران قېلىش، غەزەپلىنىش، ماختاش قاتارلىق كۈچلۈك
ھېسسىياتلىرىنى ئىپادىلەپ كېلىدىغان جۈملە ئۈندەش جۈملە دەپ
ئاتىلىدۇ. ئۈندەش جۈملە كۆپ ھاللاردا What ياكى How بىلەن
باشلىنىپ كېلىدۇ. What ئىسمىنى ئېنىقلاپ كېلىپ
ئېنىقلىغۇچى بولىدۇ. How سۈپەت، رەۋىش ياكى پېئىلنى ياساپ
كېلىپ ھالەت بولىدۇ. جۈملە ئاخىرىغا كۆپ ھاللاردا ئۈندەش
بەلگىسى « ! » قويۇلىدۇ. بۇ تۈردىكى جۈملىلەر كۆپىنچە
قىسقارتىلغان شەكىلدە كېلىدۇ. مەسىلەن:

What a nice day (it is)!

نېمىدېگەن ياخشى كۈن - ھە؟

How well she speaks German!

ئۇ نېمىس تىلىنى نېمىدېگەن ياخشى سۆزلەيدۇ - ھە!

How big the classroom is!

بۇ سىنىپ نېمىدېگەن چوڭ - ھە!

How Professor Hunter loves his books!

پروفېسسور خانىتېر كىتابلىرىنى نېمانداق ياخشى
كۆرىدۇ - ھە!

3. شەخسىسىز it

it كىشىلىك ئالماشتىن باشقا يەنە ھاۋارايى، پەسىل،
ۋاقىت، ئارىلىق قاتارلىق شەخسىسىز ئۇقۇملارنى بىلدۈرەلەيدۇ. بۇ
چاغدا ئۇ جۈملىدە ئىگە بولىدۇ. مەسىلەن:

It is cold here.

It is summer now.

it, pick, bring, begin, winter;
i(y) ھەرىپىنىڭ ئۇرغۇلۇق ئوچۇق بوغۇمدىكى ئادەتتىكى
ئوقۇلۇشى [i(y)]
i(y) ھەرىپىنىڭ ئۇرغۇلۇق يېپىق بوغۇمدىكى ئادەتتىكى
ئوقۇلۇشى [i(y)]

2. night, fight, high

ھەرپلەر بىرىكمىسى igh نىڭ ئادەتتىكى ئوقۇلۇشى [aɪ]

2. who, what, when, where, how, how many, why

- _____ do you work?
- _____ are the boys over there?
- _____ newspapers do you like to read?
- _____ brothers and sisters does Yasin have?
- _____ do we study English?
- _____ do they help each other?
- _____ does school begin?
- _____ language does Mary study?

3. تۆۋەندىكى جۈملىلەرنىڭ ئاستىغا سىزىلغان قىسمىغا سوئال قويۇڭلار:

- It often rains in May.
- That is Ekrem's magazine.
- My brother studies physics at a teachers college.
- Reyhan often goes to bed at half past ten.
- There are five pencils in the bag.
- Kutluk likes to come here.
- My classmates work very hard.
- We have French classes on Wednesday morning.

It is five o'clock.

It is not far (بىراق) ([fa:]]) from our school to the hospital.

مەكتىپىمىز دوختۇرخانىغا يىراق ئەمەس.

PHONETICS

ئالاھىدە سوراق جۈملىنىڭ ئىنتوناتسىيىسى
ئالاھىدە سوراق جۈملىدە پەسەيگەن ئىنتوناتسىيە
قوللىنىلىدۇ. جۈملە بېشىدىكى سوراق سۆز ئۇرغۇلۇق
ئوقۇلىدۇ. مەسىلەن:

Who are they?

What's your name?

Where is he from?

EXERCISES

1. تۆۋەندىكى سۆزلەرنى ئوقۇڭلار، i(y) ھەرىپىنىڭ
ئوقۇلۇشىغا دىققەت قىلىڭلار:

- I, my, bike, time, write

3. Does Professor Hunter love books?
4. Who is Tommy?
5. Why doesn't the bookcase like Tommy?
6. Is the bookcase very useful to the professor?

7. تۆۋەندىكى سۆز بىرىكمىلىرىنى تەرجىمە

قىلىڭلار:

1. بىزنىڭ ئۆيىنىڭ بىر بۆلۈكىدا
2. يېڭى يىل بايرىمى
3. ئاۋازچىلىك تېپىپ بەرمەك
4. بالىلارغا كۆڭۈل بۆلۈش
5. خەلققە پايدىلىق
6. توقۇمىچىلىق فابرىكىسى

8. تۆۋەندىكى جۈملىلەرنى ئىنگىلىزچىگە تەرجىمە

قىلىڭلار:

1. قىشتا ئۈرۈمچى بەك سوغۇق بولىدۇ.
2. بۈگۈن دۈشەنبە، بىزنىڭ تۆت سائەت ئىنگىلىز تىلى دەرسىمىز بار.
3. ئاۋۇ بۆلۈكىدىكى ئورۇندۇق دادامنىڭ.
4. باھار پەسلى ياخشى پەسل. بىز باھار پەسلىنى ياخشى كۆرىمىز.
5. ئۇ يىل بويى ئىنتايىن ئالدىراش.
6. بۇ جايىنى ياخشى كۆرەمسىز؟
7. بۇ نېمىدىگەن چىرايلىق گۈللۈك - ھە؟
8. بىز گېزىت - ژۇرناللارنى ناھايىتى ئاسرايمىز. ئۇلار بىزگە ياردەم بېرىدۇ.

4. تۆۋەندىكى جۈملىلەرنىڭ تۈرىنى ئېيتىپ

بېرىڭلار ھەمدە ئۇيغۇرچىغا تەرجىمە قىلىڭلار:

1. We read the texts every day.
2. How many classes do you have on Monday?
3. Let us go home and have a rest. ([rest] دەم ئېلىش)
4. He doesn't like his new work.
5. What a beautiful girl she is!
6. How well she speaks French!
7. Sit down, please!
8. Is this the picture of your family?

5. كىشىلىك ئالماشنىڭ باش كېلىش، چۈشۈم كېلىش

شەكلىنى قوللىنىپ، بوش ئورۇنلارنى تولدۇرۇڭلار:

1. The boy is always making trouble for ____ (مەن).
2. _____ (ئۇلار) are my good friends.
3. John is Jane's brother. _____ (ئۇ) speaks French well. Do you know ([nəu] تونۇماق) _____ (ئۇ)?
4. Professor Hunter has a lot of books. He loves _____ (ئۇلار).
5. The teacher often helps _____ (بىز) with our lessons.
6. _____ (ئۇ) is his mother. He likes _____ (ئۇ) very much.
7. The book is very useful to _____. (بىز).

6. تۆۋەندىكى سوئاللارغا جاۋاب بېرىڭلار:

1. Where does the bookcase stand?
2. Does it have many friends? Who are they?

between two old men. Some people are watching.

Near a flower garden, two white-haired old women are knitting in the sunshine. Their grandchildren are playing on the grass. Not far off, some students are singing and dancing.

It is Sunday in the park. Everybody is having a good time after a week of work and study.

DIALOGUE

AN OUTING

- Hi, what are you doing here?
- I'm waiting for my classmates. We meet here at a quarter to eight. We are going to the Heavenly Lake.
- How nice! It's lovely weather! This is really the best season for an outing.
- I'm afraid there are always large numbers of tourists there. They're all eager to see the sights.
- Would you like to join us?
- I'd like to, only I'm working today. Our office hours begin at 8. I hope you'll have a good time.
- Thanks. So long!

WORDS AND EXPRESSIONS TO THE TEXT

park [pa:k] n. باغچا

Lesson Fourteen ئون تۆتىنچى دەرس

Sunday in the Park	تېكىست:
An Outing	دېئالوگ:
گرامماتىكا:	1. ئىزچىل ھازىرقى زامان
	2. پېئىلىنىڭ تۇراقسىز شەكلى
	be+going+to نىڭ ئىشلىتىلىشى
	3. ساناق سان
فونېتىكا:	1. قوشۇپ ئوقۇش
	2. سىنتاگما ۋە پائۇزا

TEXT

SUNDAY IN THE PARK

It is Sunday. There are hundreds and hundreds of people in the park. Some are walking by the lake. Others are sitting on the benches and chatting. Over there under a huge pine tree, a group of boys and girls are playing games. Nearby, an interesting game of chess is going on

sunshine	[ˈsʌnʃaɪn]	n.	قۇياش نۇرى
grandchild	[ˈgrændtʃaɪld]	n. (pl. grandchildren [ˈgrændtʃɪldrən])	نەۋرە
grass	[grɑ:s]	n.	چىملىق، ئوت - چۆپ
far	[fɑ:]	ad.	يىراق
off	[ɔ:f]	ad.	مەلۇم ئارىلىقتىكى بىر جايدا
not far off			يېقىن بىر يەردە
sing	[sɪŋ]	vi, vt.	ناخشا ئېيتماق
dance	[dɑ:ns]	v, n.	ئۇسسۇل ئوينىماق، ئۇسسۇل
everybody	[ˈevrɪbɒdi]	pron.	ھەربىر كىشى، ھەربىرى
have a good time			ۋاقىتنى كۆڭۈللۈك ئۆتكۈزۈش
after	[ˈɑ:ftə]	prep.	... دىن كېيىن

WORDS AND EXPRESSIONS TO THE DIALOGUE

outing	[ˈaʊtɪŋ]	n.	سەھرا سەيلىسى
hi	[haɪ]	int.	ۋوي (چاقىرىش، سالام-لىشىشنى كۆرسىتىدۇ)
wait	[weɪt]	vi.	ساقلىماق، كۈتمەك
wait for			... نى ساقلىماق
meet	[mi:t]	vt.	ئۇچرىماق
heavenly	[ˈhevnlɪ]	a.	جەننەتتىكى
the Heavenly Lake			بۇغدا كۆلى
lovely	[ˈlʌvli]	a.	سۆيۈملۈك
really	[ˈriəli]	ad.	ھەقىقەتەن
afraid	[əˈfreɪd]	a.	قورقماق

hundred	[ˈhʌndrɪd]	num.	يۈز
walk	[wɔ:k]	vi., n.	ماڭماق
by	[baɪ]	prep.	... يېنىدا، ... ئارقىلىق
lake	[leɪk]	n.	كۆل
other	[ˈʌðə]	pron, a.	باشقا
chat	[tʃæt]	vi, n.	پاراڭلاشماق
over there			ئاۋۇ يەردە
under	[ˈʌndə]	prep.	... ئاستىدا
huge	[hju:dʒ]	a.	زور، بۈيۈك، چوڭ
pine	[paɪn]	n.	قارىغاي
tree	[tri:]	n.	دەرەخ
group	[gru:p]	n.	گۇرۇپپا، توپ
a group of			بىر توپ
play	[pleɪ]	vt.	ئوينىماق
game	[geɪm]	n.	ئويۇن
nearby	[ˈniəbaɪ]	ad.	... ئەتراپىدا
interesting	[ˈɪntrɪstɪŋ]	a.	قىزىقارلىق، قىزىق
chess	[tʃes]	n.	شاھمات
go on			داۋاملىشىش
between	[biˈtwi:n]	prep.	... ئارىسىدا (ئىككى ئادەم ياكى شەيئەنىڭ ئارىسىدا)
watch	[ˈwɒtʃ]	vt., vi.	قارىماق، كۆرمەك
white	[waɪt]	a.	ئاق، ئاق رەڭلىك
hair	[heə]	n.	چاچ
white-haired	[ˈwaɪtˈheəd]	a.	ئاق چاچلىق
woman	[ˈwʊmən]	n. (pl. women [ˈwɪmɪn])	ئايال (ئاياللار)
knit	[nɪt]	vi., vt.	توقۇماق

Notes to the Text

1. There are hundreds and hundreds of people in the park.

باغچىدا مىڭلىغان، ئونمىڭلىغان ئادەملەر بار.
hundreds of (people) «يۈزلىگەن (ئادەم)» دېگەن مەنىنى بىلدۈرىدۇ. ئوخشاشلا thousands of (books) «مىڭلىغان (كىتاب)» دېگەن مەنىنى بىلدۈرىدۇ.

ئىزاھات: hundreds نىڭ يۇقىرىقى جۈملىدىكى تەكرارلىنىشى ئادەمنىڭ سانىنىڭ تېخىمۇ كۆپ ئىكەنلىكىنى بىلدۈرىدۇ. ساننىڭ كەينىدە of بولماي بىۋاسىتە ئىسىم كەلسە s — قوشۇلمايدۇ. مەسىلەن: six hundred workers ئالتە يۈز ئىشچى

2. Some are walking by the lake, others are sitting on the benches and chatting.

بەزىلەر كۆل بويىدا سەيلە قىلىپ يۈرەتتى، بەزىلەر ئۇزۇن ئورۇندۇقتا پاراڭلىشىپ ئولتۇراتتى.

one, the other ئىككى ئادەم ياكى شەيئىنى تىلغا ئالغاندا «بىرى ... يەنە بىرى ...» دېگەن مەنىنى ئىپادىلەيدۇ. مەسىلەن:

There are two children over there. One of them is singing and the other is dancing.

ئاۋۋ يەردە ئىككى بالا بار. بىرى ناخشا ئېيتىۋاتىدۇ، يەنە بىرى ئۇسسۇل ئوينىۋاتىدۇ.

كۆپ ئادەم ۋە شەيئىنى تىلغا ئېلىپ «بەزىلىرى ... يەنە بەزىلىرى ...» دېگەن مەنىنى ئىپادىلىگەندە، دائىم some, others قوللىنىلىدۇ. مەسىلەن:

Some of them are workers and (the) others are peasants.

eager	[ˈi:ɡə]	a.	تەشنا
sight	[saɪt]	n.	مەنزىرە (دائىم كۆپلۈك شەكىلدە ئىشلىتىلىدۇ)
would	[wʊd]	mod.v.	خالىماق
join	[dʒɔɪn]	vt.	قاتناشماق
only	[ˈəʊnli]	ad., a.	پەقەت، بىردىنبىر
today	[təˈdeɪ]	n., ad.	بۈگۈن
office	[ˈɒfɪs]	n.	ئىشخانا
hour	[ˈaʊə]	n.	سائەت
hope	[həʊp]	vt., n.	ئۈمىد قىلماق، ئۈمىد
thank	[θæŋk]	vt., n.	رەھمەت ئېيتماق
so	[səʊ]	ad., conj	شۇنداق، شۇڭا، شۇڭلاشقا
So long!			خەير - خوش

EVERYDAY ENGLISH

- WORDS AND EXPRESSIONS TO THE DIALOGUE
- I want to clean the room.
 - Let me give you a hand.
 - Thanks. You sweep the floor, and I'll clean the table and the chairs.
 - Where's the broom?
 - It's in the next room, I think. You go and get it, and I'll go and get some water.
- want [wɒnt] vt. خالىماق, clean [kli:n] vt. تازىلىماق
give [gɪv] vt. بەرمەك, hand [hænd] n. قول
sweep [swi:p] vt. سۈپەرمەك
give someone a hand بەرمەك ياردەم
think [θɪŋk] vt. ئويلىماق

They are just getting off the bus.
 (ئالدى قوشۇلغۇچى) ئۇلار ئاپتوبۇستىن چۈشۈۋاتىدۇ.
 ئىنگىلىز تىلىدىكى نۇرغۇن ئالدى قوشۇلغۇچىلارمۇ ئوخشاشلا
 رەۋىش رولىنى ئوينايدۇ. سېلىشتۇرۇڭ:
 Come in, please. He is in bed. كىرىڭ.
 Let's get on. ماشىنىغا چىقايلى.
 ئۇلار چىملىقتا ئويناۋاتىدۇ.

They are playing on the grass.
 ئالدى قوشۇلغۇچىنىڭ كەينىدە چوقۇم تولدۇرغۇچى كېلىشى
 كېرەك. ئالدى قوشۇلغۇچى ئۇرغۇسىز ئوقۇلىدۇ. ئەمما
 رەۋىشلەرنىڭ ھەممىسى ئۇرغۇلۇق ئوقۇلىدۇ. بۇنىڭغا دىققەت
 قىلىش كېرەك.

6. Everybody is having a good time after a week of
 work and study.
 everybody «ھەربىر كىشى»، «ھەممىسى» دېگەن
 مەنىلەرنى بىلدۈرىدۇ. ئەمما بىرلىك دەپ قارىلىدۇ. مەسىلەن:
 Everybody says she is a good student.
 ھەممىسى ئۇنى ياخشى ئوقۇغۇچى دەيدۇ.

Notes to the Dialogue

1. We meet here at a quarter to eight.
 بىز سائەت 8 گە بىر چارەك قالغاندا بۇ يەردە ئۇچرىشىمىز.
 بەزى پېئىللار ئادەتتىكى ھازىرقى زامان شەكلى بىلەن
 پىلانلانغان ياكى ۋاقىت جەدۋىلىگە ئاساسەن ئورۇنلاشتۇرۇلغان
 كەلگۈسىدە يۈز بېرىدىغان ھەرىكەت ياكى مەۋجۇت بولىدىغان

ئۇلارنىڭ بەزىلىرى ئىشچى، بەزىلىرى دېھقان.
 others «قالغانلارنىڭ ھەممىسى» دېگەن مەنىنى
 ئىپادىلىگەندە، ئۇنىڭ ئالدىغا ئېنىق ئارتىكل the قوشۇلىدۇ.
 3. Near a flower garden, two white-haired old women
 are knitting in the sunshine.
 گۈللۈكنىڭ يېنىدا ئاق چاچلىق ئىككى موماي ئاپتاپتا
 بىرنەرسە توقۇۋاتىتى.
 ئىنگىلىز تىلىدا ئىككى ياكى ئىككىدىن ئارتۇق سۆز بىرىكىپ
 كېلىپ بىرلا مەنىنى بىلدۈرىدۇ. بۇنداق سۆزلەر بىرىككەن سۆزلەر
 دېيىلىدۇ. بىرىككەن سۆزلەرنىڭ ئارىسىغا ئادەتتە سىزىقچە
 قويۇلىدۇ. مەسىلەن: white-haired, bus-stop بەزى بىرىككەن
 سۆزلەرنىڭ ئارىسىغا سىزىقچە قويۇلمايدۇ. مەسىلەن:
 grandchildren; بىرىككەن سۆزلەر مەلۇم قانۇنىيەت بويىچە
 بىرىكىدۇ. ئۇلارنى خالىغانچە ياسىغىلى بولمايدۇ.

4. Their grandchildren are playing on the grass.
 ئۇلارنىڭ نەۋرىلىرى چىملىقتا ئويناۋاتىدۇ.
 grand- قان - قېرىنداشلىق، ئەجداد - ئەۋلاد
 مۇناسىۋىتىنى بىلدۈرىدىغان بىرىككەن سۆزلەرنى ياساپ كېلىدۇ.
 مەسىلەن:

grandchildren	نەۋرىلەر	grandfather	بوۋا
granddaughter	قىز نەۋرە	grandmother	موما
grandson	ئوغۇل نەۋرە		

5. Not far off, some students are singing and dancing.
 يېقىن بىر يەردە بەزى ئوقۇغۇچىلار ناخشا ئېيتىۋاتىتى،
 ئۇسسۇل ئويناۋاتىتى.
 بۇ يەردىكى off رەۋىش بولۇپ، بەزى چاغدا ئالدى
 قوشۇلغۇچى رولىدىمۇ كېلىدۇ. سېلىشتۇرۇڭ:

Let's get off. (رەۋىش) چۈشەيلى.

GRAMMAR

1. ئىزچىل ھازىرقى زامان

ئىزچىل ھازىرقى زامان «ھازىرقى بۆلەك سۆز + ياردەمچى پېئىل be» شەكلىدە تۈزۈلىدۇ. be پېئىل ئىگە بىلەن شەخس، سان جەھەتتە بىردەك بولۇشى كېرەك. دېمەك، بۇ زاماندا I be شەخس بىرلىكتە، III am شەخس بىرلىكتە، is قالغان كىشىلىك ئالماشلاردا are شەكلىدە بولىدۇ. ھازىرقى بۆلەك سۆز پېئىلنىڭ ئەسلى شەكلىنىڭ كەينىگە -ing قوشۇلۇش ئارقىلىق تۈزۈلىدۇ.

1. -ing نىڭ قوشۇلۇش ئۇسۇلى تۆۋەندىكىدەك بولىدۇ:
 (1) ئادەتتىكى ئەھۋالدا بىۋاسىتە -ing قوشۇلىدۇ. مەسىلەن:

go — going stand — standing
 study — studying see — seeing

(2) ئوقۇلمايدىغان «e» ھەرپى بىلەن ئاخىرلاشقان پېئىللارغا ئالدى بىلەن e نى ئېلىۋېتىپ، ئاندىن -ing قوشۇلىدۇ. مەسىلەن:

have — having write — writing
 come — coming dance — dancing

(3) ئۇرغۇلۇق يېپىق بوغۇم بىلەن ئاخىرلاشقان، سۆز ئاخىرىدا پەقەت بىرلا ئۈزۈك تاۋۇش ھەرىپى بولغان پېئىللارغا ئالدى بىلەن شۇ ئۈزۈك تاۋۇش ھەرىپىنى قايتا يېزىپ ئاندىن -ing قوشۇلىدۇ. مەسىلەن:

sit — sitting chat — chatting
 get — getting begin — beginning

ئىزاھات: [ɪŋ] — [iŋ] ئوقۇلىدۇ.

2. بۇ زاماندىكى بولۇشلۇق، بولۇشىسىز ۋە سوراق شەكلى

ھالەتتىمۇ بىلدۈرىدۇ. مەسىلەن:

I am not at home tonight.

بۈگۈن كەچتە ئۆيدە بولمايمەن.

When does the school begin?

ئوقۇش قاچان باشلىنىدۇ؟

2. I'm afraid there are always large numbers of tourists there.

مېنىڭچە ئۇ يەردە دائىم نۇرغۇنلىغان ساياھەتچىلەر بار. "I'm afraid" «مېنىڭچە» دېگەن مەنىنى بىلدۈرۈپ، نۇتۇقنى سىلىقلاشتۇرۇش ئۈچۈن قوللىنىلىدۇ. دائىم بېقىندى جۈملە بىلەن بىللە قوللىنىلىدۇ. مەسىلەن:

I am afraid he is not coming.

مېنىڭچە، ئۇ كەلمەيدۇ.

It is going to rain tomorrow, I am afraid.

مېنىڭچە، ئەتە يامغۇر ياغىدۇ.

3. Would you like to join us?

بىز بىلەن بىللە بېرىشنى خالامسىز؟ like پېئىل بولۇپ، "should, would" بىلەن بىللە كەلگەندە «خالماق، ئارزۇ قىلماق» دېگەن مەنىنى بىلدۈرىدۇ. like نىڭ كەينىدە دائىم ئىسىم، ئالماش ياكى پېئىلنىڭ تۇراقسىز شەكلى كېلىدۇ. مەسىلەن:

I would like some grapes.

مېنىڭ ئازراق ئۈزۈم يېگۈم بار.

She wouldn't like to wait.

ئۇ ساقلاشنى ياخشى كۆرمەيدۇ.

4. I'd like to = I would like to join you.

تۆۋەندىكى جەدۋەلدىكىدەك بولىدۇ:

سوراق شەكلى	بولۇشىز شەكلى	بولۇشلۇق شەكلى
Am I working?	I am not working.	I am working.
Are you working?	You aren't working.	You are working.
Is {he } working?	He { } isn't working.	He { } is working.
	She { } isn't working.	She { } is working.
	It { } isn't working.	It { } is working.
Are {we } working?	We { } aren't working.	We { } are working.
	You { } aren't working.	You { } are working.
	They { } aren't working.	They { } are working.

3. ئىزچىل ھازىرقى زاماننىڭ ئىشلىتىلىشى

(1) ئىزچىل ھازىرقى زامان دەل مۇشۇ پەيتتە يۈز بېرىۋاتقان ئىش - ھەرىكەتنى بىلدۈرىدۇ. مەسىلەن:

- نېمە قىلىۋاتىسىز؟ — What are you doing?
- تېكىستنى ئوقۇۋاتىمەن. — I'm reading the text.

He is studying at a university.

ئۇنىۋېرسىتېتتا ئوقۇۋاتىدۇ.

(2) ئىزچىل ھازىرقى زامان دەل مۇشۇ پەيتتە يۈز بەرمىگەن بولسىمۇ، ھازىرقى باسقۇچتا داۋاملىشىۋاتقان ئىش - ھەرىكەتنى بىلدۈرىدۇ. مەسىلەن:

He is writing a history book.

ئۇ تارىخ كىتاب يېزىۋاتىدۇ.

(3) ئىزچىل ھازىرقى زامان كەلگۈسىدە يۈز بېرىدىغان ھەرىكەتلەرنىمۇ ئىپادىلەپ كېلىشى مۇمكىن. بۇ پەقەت come، go قاتارلىق يۆنىلىش پېئىللىرىدىلا قوللىنىلىدۇ. مەسىلەن:

He is coming the day after tomorrow.

ئۇ ئۆگۈنلۈككە كېلىدۇ.

They are going to Turkey next week.

ئۇلار كېلەر ھەپتە تۈركىيىگە بارماقچى.

ئىزاھات: ئىزچىل ھازىرقى زامان بىلەن ئادەتتىكى ھازىرقى زاماننىڭ پەرقى شۇكى ئالدىنقىسى ھەرىكەتنىڭ يۈز بېرىۋاتقانلىقىنى بىلدۈرىدۇ. كېيىنكىسى دائىملىق ھەرىكەتنىڭ دائىم يۈز بېرىدىغانلىقىنى بىلدۈرىدۇ. مەسىلەن:

He is reading a newspaper now.

(سۆزلىگەن چاغدا ھەرىكەتنىڭ يۈز بېرىۋاتقانلىقىنى بىلدۈرىدۇ).

ئۇ ھەر كۈنى گېزىت ئوقۇيدۇ.

He reads newspapers every day.

(سۆزلىگەن چاغدا بۇ ھەرىكەت يۈز بەرگەن بولۇشى ناتايىن. لېكىن، بۇ دائىملىق ھەرىكەتنى بىلدۈرىدۇ).

2. (پېئىلنىڭ تۇراقسىز شەكلى + be+going) نىڭ

ئىشلىتىلىشى

مەلۇم بىر ئىشنى قىلىشقا تەرەددۈت قىلغاندا ئادەتتە (پېئىلنىڭ تۇراقسىز شەكلى + be+going) شەكلى قوللىنىلىدۇ. مەسىلەن:

I am going to write some letters this afternoon.

بۈگۈن چۈشتىن كېيىن مەن بىر نەچچە پارچە خەت يازماقچى.

Aynur is going to see her father tomorrow.

ئاينۇر ئەتە دادىسىنى كۆرگىلى بارىدۇ.

When are you going to have your English Evening?

سېلىر ئىنگلىز تىلى كېچىلىكىنى قاچان ئۆتكۈزمەكچى؟

كېلىدۇ. مەسلەن:

89	eighty - nine
223	two hundred and twenty - three
809	eight hundred and nine
1,001	one thousand and one
13,756	thirteen thousand seven hundred and fifty - six
174,304	one hundred and seventy - four thousand three hundred and four
18,657,421	eighteen million six hundred and fifty - seven thousand four hundred and twenty - one
750,000,000	seven hundred and fifty million

ئىزاھات:

1) يىگىرمىدىن چوڭ سانلاردا بىرلەر خانىسى بىلەن ئونلار خانىسى ئارىلىقىغا سىزىقچە « - » قويۇلىدۇ. يۈزدىن چوڭ سانلاردا ئونلار خانىسىنىڭ ئالدىغا (ئەگەر ئونلار خانىسى نۆل بولسا بىرلەر خانىسىنىڭ ئالدىغا) and قويۇلىدۇ. مەسلەن:

35 thirty - five 517 five hundred and seventeen

608 six hundred and eight

2) teen: بىلەن ئاخىرلاشقان سانلاردا ئىككى ئۇرغۇ

بولىدۇ. ty - بىلەن ئاخىرلاشقان سانلاردا پەقەت بىرىنچى بوغۇمدىلا ئۇرغۇ بولىدۇ. مەسلەن:

15 fifteen ['fif'ti:n] 70 seventy ['sevənti]

3) hundred, thousand, million قاتارلىق سانلار كوناكرىت

سانىنى بىلدۈرگەندە كۆپلۈك قوشۇمچىسى s - قوشۇلمايدۇ. مەسلەن:

بۇ يەردىكى "go" «بارماق» دېگەن مەنىنى بىلدۈرمەيدۇ. بەلكى كەينىدىكى تۇراقسىز شەكىل بىلەن بىللە خەۋەرنى تەشكىل قىلىدۇ. "be going" ئادەتتە ئۇرغۇسىز ئوقۇلىدۇ.

"be going to" شەكلى دائىم كەلگۈسىنى بىلدۈرىدىغان تۆۋەندىكىدەك ۋاقىت ھالەتلىرى بىلەن بىللە قوللىنىلىدۇ.

بۈگۈن چۈشتىن كېيىن this afternoon ، بۈگۈن كېچە tonight ، ئۆگۈنلۈككە the day after tomorrow ، بۈگۈن كېچە this evening ، كېلەر ھەپتىنىڭ يەنە بىر ھەپتىسى the week after next ، ئەتە ئەتىگەن tomorrow morning ، دۈشەنبە ئەتىگەندە on Monday morning ، مۇشۇ جۈمە this Friday ، بۇ يىل كۈز this autumn ، كېلەر ھەپتە next week

3. ساناق سان

ئادەم ۋە شەيئەلەرنىڭ سانىنى بىلدۈرىدىغان ساناق ساناق سان دەيمىز. ئىنگلىز تىلىدىكى ئەڭ ئاساسى ساناق سانلار تۆۋەندىكىچە:

1 one	11 eleven		
2 two	12 twelve	20 twenty	100 one (a) hundred
3 three	13 thirteen	30 thirty	1,000 one (a) thousand
4 four	14 fourteen	40 forty	10,000 ten thousand
5 five	15 fifteen	50 fifty	100,000 one (a) hundred thousand
6 six	16 sixteen	60 sixty	1,000,000 one (a) million
7 seven	17 seventeen	70 seventy	
8 eight	18 eighteen	80 eighty	
9 nine	19 nineteen	90 ninety	
10 ten			

بۇنىڭدىن باشقا ساناق سانلار يۇقىرىقى سانلار بىلەن تۈزۈلۈپ

بولدۇ. ئوقۇغان چاغدا بىر سىنتاگمىنى بىر نەپەستە ئوقۇپ بولۇش كېرەك. سىنتاگمىلارنىڭ ئارىلىقىدا بەلگىلىك تىنىش بولىدۇ. بۇ تىنىش پائۇزا دەپ ئاتىلىدۇ. بەزى سىنتاگمىدا يۇقىرىلىغان ئىنتوناتسىيە، بەزى سىنتاگمىدا تۆۋەنلىگەن ئىنتوناتسىيە قوللىنىلىدۇ. سىنتاگمىلار ئارىسىدىكى پائۇزا “/” بەلگىسى بىلەن ئىپادىلىنىدۇ. مەسىلەن:

In this part of the world/the spring months/are March, April and May.
Over there/under a huge pine tree, / a group of boys and girls/are playing games.

EXERCISES

1. تۆۋەندىكى سۆزلەرنى ئۈنلۈك ئوقۇڭلار ۋە a ھەرپىنىڭ ئوقۇلۇشىغا دىققەت قىلىڭلار:

1. name, lake, game, take, safe,
an, cat, happy, black, stand.

a ھەرپىنىڭ ئۇرغۇلۇق ئوچۇق بوغۇمدىكى ئادەتتىكى ئوقۇلۇشى []

a ھەرپىنىڭ ئۇرغۇلۇق يېپىق بوغۇمدىكى ئادەتتىكى ئوقۇلۇشى []

2. also, always
wall, small, all

ھەرپىلەر بىرىكمىسى al نىڭ ئۈزۈك تاۋۇشنىڭ ئالدىدىكى ئادەتتىكى ئوقۇلۇشى []

three hundred students, six thousand people, four million books

4 يىللارنىڭ ئوقۇلۇشى
1959 nineteen fifty - nine
1970 nineteen seventy
1804 eighteen hundred and four/eighteen o[əu] four
685 B.C. six eighty - five B.C.

«B.C. مىلادىدىن ئىلگىرى دېگەن مەنىنى بىلدۈرىدۇ»
1990's ياكى 1990s (يىللار - 90) nineteen nineties

PHONETICS

1. قوشۇپ ئوقۇش

ئۆزئارا زىچ مۇناسىۋەتلىك بولغان بىر گۇرۇپپا سۆزدە، ئەگەر ئالدىنقى سۆز ئۈزۈك تاۋۇش بىلەن ئاخىرلىشىپ، كېيىنكى سۆز سوزۇق تاۋۇش بىلەن باشلانسا، بۇ ئىككى تاۋۇش دائىم قوشۇپ ئوقۇلىدۇ، بۇ خىل فونېتىكىلىق ھادىسە قوشۇپ ئوقۇش دەپ ئاتىلىدۇ. قوشۇپ ئوقۇش “r” بەلگە بىلەن ئىپادىلىنىدۇ. مەسىلەن:

I have a green pen.
There is a map of China on the wall.
What is it?

2. سىنتاگما ۋە پائۇزا

ئۈزۈنراق بىر جۈملىنى مەنىسى ۋە قۇرۇلمىسىغا ئاساسەن بىرنەچچە بۆلەككە بۆلگىلى بولىدۇ. ھەر بىر بۆلەك بىر سىنتاگما

watch	dance	sit	do
close	begin	live	go
play	bring	write	speak

5. تۆۋەندىكى ساناق سانلار ۋە ۋاقتلارنى ئىنگىلىزچە يېزىپ چىقىڭلار:

1. 13, 30, 45, 102, 670, 900, 2017, 4600, 82904
2. 4:30, 1:15, 6:05, 8:36, 10:50, 12:55, 5:43

6. بېرىلگەن ئۆلگىگە ئاساسەن، تۆۋەندە بېرىلگەن سۆز بىرىكمىلىرىنى قوللىنىپ جۈملە تۈزۈڭلار:

ئۆلگە: she, sit
What is she doing?
She is sitting.

1. they, walk, by the lake
2. Mrs. Hunter, clean, the bookcase
3. the students, wait for, a school bus
4. the little boy, play, on the grass
5. her brother, write a letter
6. she, sing

7. تۆۋەندىكى جۈملىلەرنىڭ ئاستىغا سىزىلغان قىسمىغا سوئال قويۇڭلار:

1. They are having an English class now.
2. Mr.Polat is speaking to Mr.Jackson.
3. The students are playing games on the grass.
4. We are going to plant trees next week.
5. The girls are singing and dancing in the classroom.

ھەرپلەر بىرىكمىسى all نىڭ ئادەتتىكى ئوقۇلۇشى []
3. class, grass, mass, lass
ھەرپلەر بىرىكمىسى ass بەزىدە [] بەزىدە [] ئوقۇلىدۇ.

2. تۆۋەندىكى سۆز بىرىكمىلىرى ۋە جۈملىلەرنى ئۈنلۈك ئوقۇڭلار ۋە قوشۇپ ئوقۇشقا دىققەت قىلىڭلار:

Adil and I	in August
in a big room	in October
Class is over.	This is a clock.
Come in.	That is a table.
It is cold in winter.	I want a box.

3. تۆۋەندىكى جۈملىلەرنى ئۈنلۈك ئوقۇڭلار ۋە سىنتاگمىلار ئارىلىقىدىكى پائۇزىغا دىققەت قىلىڭلار:

1. Everybody is having a good time after a week of work and study.
2. I love to live with them and be useful to the professor in his work.
3. In spring the weather gets warmer and the fields turn green.
4. Nearby, an interesting game of chess is going on between two old men.
5. I stand in a corner of Professor Hunter's study all the year round.

4. تۆۋەندىكى پېئىللارنىڭ ھازىرقى بۆلەك سۆزى ۋە ھازىرقى زامان III شەخس بىرلىك شەكلىنى يېزىپ چىقىڭلار:

get	turn	stand	take
-----	------	-------	------

3. Some are sitting on the benches and chatting, aren't they?
4. What do you see under that huge pine tree?
5. Are there any old men nearby?
6. Who are sitting near the flower garden? Who are with them? What are they doing?
7. How do you like to be in a park on Sunday?

10. تۆۋەندىكى جۈملىلەرنى ئىنگلىزچىگە تەرجىمە

قىلىڭلار:

1. بۈگۈن يەكشەنبە، ئەمما ئۇ يەنىلا ئىشلەۋاتىدۇ.
2. ئېزىز ھازىر نەدە؟ ئۇ بىر ئۈنۈپرسىتېتا تارىخ ئۆگىنىۋاتىدۇ.
3. باغچىنىڭ يېنىدىكى بىر جايدا بىر توپ بالىلار كۆچەت تىكىۋاتىدۇ.
4. سىز دوستىڭىزنى كۆرگىلى بارامسىز؟ — قاچان ئۇنى كۆرگىلى بارسىز؟
5. بۈگۈن كەچ 6:30 دا سىنىپتا ئۇچرىشايلى.
6. ئۇلار نېمە ئىش قىلىۋاتىدۇ؟ ئۇلار ئىنگلىز تىلى ئۆگىنىۋاتىدۇ. ئۇلار ھەر پەيشەنبە چۈشتىن كېيىن ئىنگلىز تىل دەرسى ئوقۇيدۇ.
7. ئۇلار بۈگۈن چۈشتىن كېيىن سائەت 5:00 تە نېمە ئىش قىلماقچى؟
8. ئۇلار دوستلىرىنى ساقلىماقچى.
8. كارىۋاتىنىڭ يېنىدا بىر ئۈستەل بار. ئۈستەل بىلەن ئىشكەپنىڭ ئارىلىقىدا بىر كىتاب جازىسى بار.

8. بېرىلگەن ئۈلگىگە ئاساسەن، تۆۋەندىكى سۆز ۋە سۆز بىرىكمىلىرىنى قوللىنىپ دىئالوگ تۈزۈڭلار:

(A)

ئۈلگە:

- Is he cleaning his room?
- No, he isn't.
- What is he doing?
- He is helping his classmate with her English study.

(B)

- Are you going to clean your room?
- No, I am not.
- What are you going to do?
- I'm going to help my classmate with her English study.

1. work in the factory, plant trees by the lake
2. knit by the window, help Jane with her lessons
3. clean the classroom, sing and dance

9. تۆۋەندىكى سوئاللارغا جاۋاب بېرىڭلار:

1. It is Sunday in the park. What do you see in the park?
2. Do you see any people walking by the lake?

With its help, the people from all countries of the world can get to know each other and learn from each other.

We need the help of others. We need to learn from other countries. We must learn English well.

How can we learn English well? In one word, practice. We must practise it every day, because a language is like a musical instrument. Only by listening, speaking, reading and writing can we learn English well. We must use it, write, talk and think in it. That is to say we should learn English in use.

Let's learn English for the modernization of our country.

DIALOGUE

AT A BUS - STOP

— Hello, Maynur?

— How are you, Mr. Ilxat?

— Fine, thank you. Do you still work in the power plant?

— Yes, I do.

— Are you very busy?

— Yes, quite. I also study at an evening school.

How about you? Do you still study mathematics at Xinjiang Normal University?

— No, I don't. I am teaching mathematics at a

ئون بەشىنچى دەرس Lesson Fifteen

تېكىست: Let's Learn English

دىئالوگ: At a Bus - stop

گرامماتىكا: 1. تاللانما سوراق جۈملە

2. تۈسلۈك پېئىل can, may, must

3. ئىسمىنىڭ تۈرلىرى

فونېتىكا: 1. تاللانما سوراق جۈملىنىڭ ئىنتوناتسىيىسى

2. قوش بوغۇملۇق سۆزلەرنىڭ ئوقۇلۇش

قائىدىسى

TEXT

LET'S LEARN ENGLISH

There are many languages in the world. English is one of them. It is a very useful and important language. The English, Americans, Canadians and Australians speak English. Many other people in the world also speak English and use it as the second language.

practice	['præktis] n.	پراكتىكا، مەشىق
practise	['præktis] vt.	پراكتىكا قىلماق، مەشىق قىلماق
because	[bi'kɔz] conj.	چۈنكى
like	[laik] prep.	دەك/تەك
musical	['mju:zɪkəl] a.	مۇزىكىنىڭ
instrument	['ɪnstrʊmənt] n.	ئەسۋاب
listen	['lɪsn] vi.	ئاڭلىماق
read	[ri:d] v.	ئوقۇماق
talk	[tɔ:k] vi.	سۆزلىمەك
say	[sei] v.	سۆزلىمەك
that is to say		دېمەك
should	[ʃʊd] mod.v.	لازىم، كېرەك (تۈسلۈك پېئىل)
modernization	['mɒdə(ɪ)naɪ'zeɪʃən] n.	زامانىۋىلاشتۇرۇش

WORDS AND EXPRESSIONS TO THE DIALOGUE

bus - stop	['bʌsstɒp] n.	ئاپتوبۇس بېكىتى
hello	['hɛləʊ] int, n.	ھوي (چاقىرىق سۆزى)
fine	[faɪn] a.	ياخشى، ئوچۇق
power	['paʊə] n.	كۈچ، قۇۋۋەت، ھەرىكەتلەندۈرۈش كۈچى
power plant		ئېلېكتر ئىستانسىسى
quite	['kwaɪt] ad.	ئىنتايىن، بەك
about	[ə'baʊt] prep, ad.	توغرىسىدا، ئەتراپىدا
mathematics	[ˌmæθɪ'mætɪks] n.	ماتېماتىكا

middle school in Karmay.
 — Does your sister live with you?
 — No, she doesn't. She is now in Tokyo.
 — Do you often write to each other?
 — Yes, we do.
 — Please remember me to her. Oh, there comes the bus. Good - bye!
 — Good - bye!

WORDS AND EXPRESSIONS TO THE TEXT

learn	[lɜ:n] v.	ئۆگەنمەك
important	[ɪm'pɔ:tənt] a.	مۇھىم
Canadian	[kə'neɪdʒən] a., n	كانادانىڭ، كانادالىق
Australian	[ɔs'treɪljən] a., n	ئاۋسترالىيىنىڭ، ئاۋسترالىيلىك
also	['ɔ:lsəʊ] ad.	مۇ ...
as	[æz, əz] prep., conj.	دەپ، ... دەك/تەك
second	['sekənd] num.	ئىككىنچى
can	[kæn, kən] mod.v.	...لاي-لاي- (تۈسلۈك پېئىل)
need	[ni:d] mod.v.	موھتاج (تۈسلۈك پېئىل)
must	[mʌst, məst] mod.v.	كېرەك، لازىم (تۈسلۈك پېئىل)
well	[wel] ad.	ياخشى
word	[wɜ:d] n.	سۆز
in one word		قىسقىسى، بىر سۆز بىلەن ئېيتقاندا

2. ... as the second language.
... ئىككىنچى تىل قىلىپ ئىشلىتىلىدۇ.
"second" دەرىجە سان بولۇپ ئېنىقلىغۇچى بولغاندا، ئالدىغا
ئېنىق ئارتىكل the كېلىشى كېرەك.
3. Only by listening, speaking, reading and writing
can we learn English well.
پەقەت ئاڭلاش، سۆزلەش، ئوقۇش ۋە يېزىش ئارقىلىقلا ئىنگلىز
تىلىنى ياخشى ئۆگىنەلەيمىز.
only. بۇ جۈملىدە «پەقەت» دېگەن مەنىنى بىلدۈرىدۇ. ئۇ
ئۆزى ياساپ كەلگەن ھالەت بىلەن بىللە جۈملىنىڭ بېشىدا كەلسە
جۈملىنىڭ خەۋەر شەكلى ئۆزگىرىدۇ.
4. ... we should learn English in use.
بىز ئىشلىتىش جەريانىدا ئىنگلىز تىلىنى ئۆگىنىشىمىز كېرەك.
in use «ئىشلىتىش جەريانىدا» دېگەن مەنىنى
بىلدۈرىدۇ.

GRAMMAR

1. تاللانما سوراق جۈملە

ئىككى ياكى ئىككىدىن ئارتۇق ئەھۋالنى ئوتتۇرىغا قويۇپ،
ئۇنىڭ بىرىنى تاللاش ئۈچۈن قارشى تەرەپكە قويۇلغان سوراق
جۈملىنى تاللانما سوراق جۈملە دەيمىز.
(1) تاللانما سوراق جۈملە ئادەتتە or بىلەن باغلىنىپ كەلگەن
ئىككى ئادەتتىكى سوراق جۈملىدىن تەركىب تاپىدۇ. or نىڭ
كەينىدىكى قىسمى بىلەن ئالدىدىكى قىسمىنىڭ سىنتاكسىسلىق
رولى ئوخشاش بولۇپ، دائىم قىسقارتىلما شەكلى قوللىنىلىدۇ.
جاۋاب بېرىلگەندە "yes" ياكى "no" نى ئىشلەتكىلى بولمايدۇ.
چوقۇم كونكرېت جاۋاب بېرىلىشى كېرەك. مەسىلەن:

normal	[ˈnɔːmə] a.	نورمال
Tokyo	[ˈtɔʊkjəʊ] n.	توكيو
write to someone	[ˈsaɪmwʌn] pron.	(بىرىگە) خەت يازماق
remember	[rɪˈmembə] vt.	ئەستە تۇتماق
remember me to someone		مېنىڭ سالىمىنى ... گە يەتكۈزۈپ قويماق

EVERYDAY ENGLISH

- What are all those students doing over there?
 - They're watching a basketball match.
 - Who are playing?
 - Class One is playing Class Three.
 - Let's go and watch it.
 - I'd like to, but I'm going to the post office with
Mr. Dawut. He is waiting for me by the gate.
- | | | |
|-------------|-------------------|-----------|
| basketball | [ˈbɑːskɪtbɔːl] n. | ۋاسكىتبول |
| match | [mætʃ] n. | مۇسابىقە |
| post | [pəʊst] n. | پوچتا |
| post office | | پوچتىخانا |
| gate | [geɪt] n. | دەرۋازا |

Notes to the Text

1. English is one of them.
ئىنگلىز تىلى ئۇلارنىڭ بىرى.
"them" بولسا "they" نىڭ چۈشۈم كېلىش شەكلى بولۇپ،
ئالدىنقى جۈملىدىكى many languages نى بىلدۈرىدۇ.

قايسىسىنى ياخشى كۆرىسىز؟ بۇنۇمۇ ياكى ئۇنۇمۇ؟

I like this one. بۇنى ياخشى كۆرىمەن.

When are they leaving, tomorrow or the day after tomorrow?

ئۇلار قاچان ماڭىدۇ، ئەتىمۇ ياكى ئۆگۈنلۈككە؟

They are leaving the day after tomorrow.

ئۇلار ئۆگۈنلۈككە ماڭىدۇ.

Who lives here, Kahar or Kamil?

بۇ يەردە كىم تۇرىدۇ، قاھارمۇ ياكى كامىلمۇ؟

Kamil lives here. بۇ يەردە كامىل تۇرىدۇ.

2. تۈسلۈك پېئىل can, may, must

can, may, must ئىنگىلىز تىلىدا ئەڭ كۆپ ئىشلىتىلىدىغان

تۈسلۈك پېئىللاردۇر. تۈسلۈك پېئىل سۆزلىگۈچىنىڭ بايان

قىلىنىۋاتقان ھەرىكەتكە ياكى ھالەتكە بولغان كۆز قارىشىنى

ئىپادىلەيدۇ. يەنى ئىمكانىيەت، زۆرۈرىيەت، قابىلىيەت، بۇيرۇق

قاتارلىق مەنىلەرنى ئىپادىلەيدۇ. تۈسلۈك پېئىللارنىڭ گەرچە ئۆز

ئالدىغا مەنىسى بولسىمۇ، ئەمما ئادەتتە مۇستەقىل

قوللىنىلمايدۇ. ئۇ پېئىلنىڭ ئەسلى شەكلى بىلەن بىللە خەۋەر

پېئىلنى تۈزۈپ كېلىدۇ.

can, may, must شەخس ۋە ساننىڭ چەكلىمىسىگە

ئۇچرىمايدۇ. جۈملىدە ئادەتتە ئۇرغۇلۇق ئوقۇلمايدۇ. ئەمما

جۈملىنىڭ بېشى ياكى كەينىدە كەلگەندە ئۇرغۇلۇق ئوقۇلىدۇ.

(1) can (ئۇرغۇلۇق بولغاندا [kæn])، ئۇرغۇسىز بولغاندا

[kən] ئوقۇلىدۇ): ئەقلى ياكى جىسمانىي قابىلىيەت، ياكى

ئويىپىكت مۇمكىنچىلىكىنى ئىپادىلەيدۇ.

(قابىلىيەت) He can speak English but he can't write it.

ئۇ ئىنگىلىزچە سۆزلىيەلەيدۇ، ئەمما يازالمايدۇ.

Are you Uighur or Uzbek?

سىز ئۇيغۇرمۇ ياكى ئۆزبېكمۇ؟

I am Uighur.

مەن ئۇيغۇر.

Does she live in Urumqi or Turpan?

ئۇ ئۈرۈمچىدە تۇرامدۇ ياكى تۇرپاندا؟

She lives in Urumqi.

ئۇ ئۈرۈمچىدە تۇرىدۇ.

Is he going to do it for you or are you going to

do it yourself?

بۇ ئىشنى سىزگە ئۇ قىلىپ بەرمەكچىمۇ ياكى ئۆزىڭىز

قىلماقچىمۇ؟

I am going to do it myself.

مەن ئۆزۈم قىلماقچى.

Do you want this book or that one?

بۇ كىتابنى خالامسىز ياكى ئۇ كىتابنىمۇ؟

I want that one.

ئۇ كىتابنى خالايمەن.

Is it an English magazine or (a) French (magazine)?

ئۇ ئىنگىلىز ژۇرنالىمۇ ياكى فرانسۇزچە ژۇرنالىمۇ؟

It's an English magazine.

ئۇ ئىنگىلىزچە ژۇرنال.

Is he going to stay at home or see the film

tonight?

بۈگۈن كەچتە ئۇ ئۆيدە بولامدۇ ياكى كىنو كۆرەمدۇ؟

He is going to see the film tonight.

بۈگۈن كەچتە ئۇ كىنو كۆرىدۇ.

(2) تاللانما سوراق جۈملە ئالاھىدە سوراق جۈملە شەكلى

بىلەنمۇ تۈزۈلۈپ كېلىدۇ. بۇنىڭدا ئالدىنقى قىسمى ئالاھىدە

سوراق جۈملە، كېيىنكى قىسمى تاللىنىدىغان تەڭداش قىسمى

بولىدۇ. مەسىلەن:

Which do you like, this one or that one?

ئۇ چوقۇم سىنىپتا.
must بىلەن باشلانغان سوراق جۈملىگە جاۋاب بېرىلگەندە،
بولۇشىمىز جاۋابتا چوقۇم [ni:dnt] needn't (لازمى يوق،
كېرىكى يوق دېگەن مەنىدە) قوللىنىلىدۇ. مەسىلەن:

Must we go and see him this afternoon?

چۈشتىن كېيىن ئۇنى كۆرگىلى بېرىشىمىز كېرەكمۇ؟

Yes, you must. ھەئە، كېرەك.

No, you needn't. ياق، زۆرۈرىيىتى يوق.

must نىڭ بولۇشىمىز شەكلى must not دائىم mustn't
[masnt] شەكلىدە قىسقارتىلىدۇ. «يول قويماستىق»،
«چەكلەش»، «مەنئىي قىلىش» مەنىلىرىنى بىلدۈرىدۇ.
مەسىلەن:

You mustn't take the books out.

كىتابنى ئېلىپ كېتىشكە يول قويۇلمايدۇ.

3. ئىسىمنىڭ تۈرلىرى

ئىسىم خاس ئىسىم ۋە تۈردەش ئىسىمدىن ئىبارەت ئىككى
چوڭ تۈرگە بۆلۈنىدۇ.
مەلۇم ئادەم، شەيئى، ئورۇن، ئورگان قاتارلىقلارنىڭ خاس
نامىنى بىلدۈرىدىغان ئىسىم خاس ئىسىم دەپ ئاتىلىدۇ.
مەسىلەن:

China, Abdurehim, Uighurs, League

بىر تۈردىكى ئادەم، شەيئى ياكى ئابستراكت ئۇقۇمنىڭ
نامىنى بىلدۈرىدىغان ئىسىمنى تۈردەش ئىسىم دەپ ئاتايمىز.
مەسىلەن:

student, window, weather, English

تۈردەش ئىسىم سانغىلى بولىدىغان ئىسىم ۋە سانغىلى
بولمايدىغان ئىسىمدىن ئىبارەت ئىككى تۈرگە بۆلۈنىدۇ. سانغىلى
بولدىغان ئىسىملار، مەسىلەن: man, table, member

Can you say that in French? Yes, I can. (قابىلىيەت)

سىز ئۇنى فرانسۇزچە دىيەلەمسىز؟ ھەئە، دىيەلەيمەن.

I can't come again tonight. (مۈمكىنچىلىك)

بۈگۈن كەچتە مەن يەنە كېلەلمەيمەن.

can نىڭ بولۇشىمىز شەكلى can not ياكى cannot بولۇپ، ئۇنىڭ
قىسقارتىلمىسى — can't [ka:nt] بولىدۇ.

(2) [mei] may رۇخسەت قىلىش، مۈمكىنچىلىك ياكى
ئۆتۈنۈشنى بىلدۈرۈپ كۆپ ھاللاردا سوراق جۈملىدە قوللىنىلىپ
قارشى تەرەپنىڭ رۇخسەت قىلىشىنى، يول قويۇشىنى،
ئۆتۈنۈشنى بىلدۈرىدۇ. جاۋاب بېرىلگەندە ھۆرمەتسىزلىك ياكى
ئەدەبىسىزلىكتىن ساقلىنىش ئۈچۈن كۆپ ھاللاردا may
قوللىنىلمايدۇ. مەسىلەن:

It may snow this evening.

بۈگۈن كەچتە قار يېغىشى مۈمكىن.

May I go now? ھازىر ماڭسام بولامدۇ؟

Yes, please. ھە، بولىدۇ.

قەلىمىڭىزنى ئىشلەتسەم بولامدۇ؟

Sure [ʃuə]. ئەلۋەتتە

تۈسلۈك پېئىل can نى may نىڭ ئورنىدا ئىشلەتكىلى بولىدۇ.
بولۇپمۇ يېقىن ئادەملەرگە سۆزلىگەن چاغدا.

May (Can) we take the books out?

كىتابلارنى ئېلىپ كەتسەك بولامدۇ؟

Please don't. بولمايدۇ.

(3) must (ئۇرغۇلۇق بولغاندا [mʌst])، ئۇرغۇسىز بولغاندا

[mʌst] ئوقۇلىدۇ.) مەجبۇرىيەت، زۆرۈرىيەت مەنىلىرىنى
ئىپادىلەيدۇ. مەسىلەن:

You must come back by 10 o'clock.

سىز سائەت 10 غىچە قايتىپ كېلىشىڭىز كېرەك.

She must be in the classroom.

بۇ قائىدىلەرنى ئىگىلەش ئۈچۈن ئالدى بىلەن بوغۇمغا ئايرىشنى ئۆگىنىشىمىز كېرەك.

(1) ئىككى بوغۇمنىڭ چېگراسىدا ئەگەر پەقەت بىرلا ئۈزۈك تاۋۇش ھەرىپى (r دىن باشقا) بولسا بۇ ھەرپ ئوڭ تەرەپتىكى بوغۇمغا تەۋە بولىدۇ. بىرىنچى بوغۇم ئۇرغۇلۇق ئوچۇق بوغۇم بويىچە ئوقۇلىدۇ. مەسىلەن:

o/pen ti/dy
stu/dent fa/mous

(2) چېگرادا ئىككى ئۈزۈك تاۋۇش بولسا (بىرىنچىسى r بولمىسا) بۇ ئىككى ئۈزۈك تاۋۇش ھەرىپى ئايرىم - ئايرىم ھالدا ئوڭ - سول ئىككى بوغۇمغا تەۋە بولىدۇ. بىرىنچى بوغۇم ئۇرغۇلۇق يېپىق بوغۇم بويىچە ئوقۇلىدۇ. مەسىلەن:

pen/cil les/son
prac/tise sis/ter

(3) چېگرادا ئىككى ئۈزۈك تاۋۇش بولۇپ، بىرىنچىسى r بولسا بۇ ئىككى ھەرپ ئايرىم - ئايرىم ھالدا ئوڭ - سول ئىككى بوغۇمغا تەۋە بولىدۇ. بىرىنچى بوغۇم ئۇرغۇلۇق r بوغۇم بويىچە ئوقۇلىدۇ (بۇ قائىدە كۆپ بوغۇملۇق سۆزلەرگىمۇ ماس كېلىدۇ). مەسىلەن:

har/vest ['hɑ:vɪst] mor/ning ['mɔ:nɪŋ]

ئەمما، ئەگەر چېگرادا ئىككى ئۈزۈك تاۋۇش ھەرىپىلا بولسا، سول تەرەپتىكى ئۇرغۇلۇق بوغۇم يېپىق بوغۇم بويىچە ئوقۇلىدۇ. مەسىلەن:

hur/ry ['hʌri] cur/rent ['kʌrənt]

(3) بىر قىسىم قوش بوغۇملۇق سۆزلەرنىڭ ئۇرغۇسى ئىككىنچى بوغۇمدا بولىدۇ، بۇ بوغۇمدىكى سوزۇق تاۋۇش ھەرىپىنىڭ ئوقۇلۇشى تاق بوغۇملۇق سۆزلەرنىڭ تەركىبىدىكى سوزۇق تاۋۇش ھەرىپىنىڭ ئوقۇلۇشى بىلەن ئوخشاش بولىدۇ.

قاتارلىقلارنى سانغىلى بولىدىغان ئىسىم دەيمىز. سانغىلى بولمايدىغان، مەسىلەن: tea, water, French قاتارلىق ئىسىملارنى سانغىلى بولمايدىغان ئىسىملار دەيمىز. ئادەتتە بۇلارنىڭ كۆپلۈك شەكلى بولمايدۇ.

PHONETICS

1. تاللانما سوراق جۈملىنىڭ ئىنتوناتسىيىسى
تاللانما سوراق جۈملىدە باغلىغۇچى or نىڭ ئالدىدىكى قىسمى يۇقىرىلىغان ئىنتوناتسىيە بىلەن كېيىنكى قىسمى تۆۋەنلىگەن ئىنتوناتسىيە بىلەن ئوقۇلىدۇ. مەسىلەن:

Is your room in Building Two or in Building Three?

Do you like English or French?

2. قوش بوغۇملۇق سۆزلەرنىڭ ئوقۇلۇش قائىدىسى

(1) ئىنگلىز تىلىدىكى قوش بوغۇملۇق سۆزلەرنىڭ ئۇرغۇسى كۆپىنچە بىرىنچى بوغۇمدا بولىدۇ. مەسىلەن:

army ['ɑ:mi] children ['tʃɪldrən]
brother ['brʌðə] student ['stju:dənt]

(2) قوش بوغۇملۇق سۆزلەرنىڭ ئۇرغۇلۇق بوغۇمدىكى سوزۇق تاۋۇش ھەرىپىنىڭ مۇئەييەن ئوقۇلۇش قائىدىسى بولىدۇ،

2. تۆۋەندىكى جۈملىلەرنى ئۈنلۈك ئوقۇڭلار ۋە تاللانما سوراق جۈملىنىڭ ئىنتوناتسىيىسىگە دىققەت قىلىڭلار:

1. Do you like history or physics?
2. Are the peasants busy in spring or in winter?
3. Does your sister work in a factory or in a hospital?
4. Are you in Class A or in Class B?
5. Will you write home or see the film tonight?
6. Is he going to study at home or see the film tonight?

3. 1. تۆۋەندىكى ئىسىملارنىڭ كۆپلۈك شەكلىنى يېزىپ چىقىڭلار:

bus month wife woman American
bookcase country fruit grandchild office

2. تۆۋەندىكى پېئىللارنىڭ ھازىرقى بۆلەك سۆزى ۋە ھازىرقى زاماندىكى شەخس بىرلىك شەكلىنى يېزىپ چىقىڭلار:

wish use learn knit say
receive read see listen chat

4. بېرىلگەن ئۈلگىگە ئاساسەن، تۆۋەندە بېرىلگەن سۆزلەردىن پايدىلىنىپ جۈملە تۈزۈڭلار:

1. Can you sing this song?
a) say it in English
b) come again tomorrow
c) do it well

مەسىلەن:

mistake[mis'teik] because[bi'kɔz]
report[ri'pɔ:t] prepare[prɪ'pɛə]

4) ئۇرغۇسىز بوغۇمدىكى سوزۇق تاۋۇش ھەرىپى ئادەتتە [ə] ياكى [i] ئوقۇلىدۇ. ئەمما، بەزى چاغلاردا بۇنداق بولمايدۇ. مەسىلەن:

April['eɪprəl], open['əʊpən], freshman,['freʃmən]

EXERCISES

1. تۆۋەندىكى سۆزلەرنى ئۈنلۈك ئوقۇڭلار ۋە 0 ھەرىپنىڭ ئوقۇلۇشىغا دىققەت قىلىڭلار:

1. go, so, hope, over
on, long, box, top
love, month, mother, come

○ ھەرىپنىڭ ئۇرغۇلۇق ئوچۇق بوغۇمدىكى ئادەتتىكى ئوقۇلۇشى []

○ ھەرىپنىڭ ئۇرغۇلۇق يېپىق بوغۇمدىكى ئادەتتىكى ئوقۇلۇشى []

○ ھەرىپنىڭ m, n, ʌ ياكى th نىڭ ئالدىنقى ئادەتتىكى ئوقۇلۇشى []

2. book, look, good, foot
school, spoon, too, boot

ھەرىپلەر بىرىكمىسى oo بەزىدە []، بەزىدە [] ئوقۇلىدۇ.

3. old, cold, golden

ھەرىپلەر بىرىكمىسى old [] ئوقۇلىدۇ.

7. Must I write it in English or _____?
8. Are they going to read Book One or _____?

7. تۆۋەندە بېرىلگەن پېئىللارنىڭ توغرا شەكلى بىلەن بوش ئورۇننى تولدۇرۇڭلار:

1. They _____ (have) French classes every Friday morning.
2. Some of our friends _____ now (wait for) us.
3. He _____ (know) many languages.
4. There _____ (be) five magazines on his desk.
5. They _____ (study) German in Xinjiang University?
6. My sister _____ (work) at a hospital in Kashgar next year.
7. It _____ (rain) hard.

8. تۆۋەندىكى سوئاللارغا جاۋاب بېرىڭلار:

1. How many languages are there in the world?
2. Who speak English?
3. Why must we learn English well?
4. What is language like?
5. How can we learn English well?
6. Do you like to study English? Why?

9. تۆۋەندىكى سۆز بىرىكمىلىرىنى ئىنگلىزچىغا تەرجىمە قىلىڭلار:

1. ئېلېكتر ئىستانسىسى
2. ئون ئىككى نېمىسچە كىتاب

2. May I come in?

- a) go now
- b) use your pen
- c) speak to Mr. Green

3. She must be on the first floor.

- a) come here on Tuesday morning
- b) get up at six tomorrow
- c) go and see him this afternoon

5. تۆۋەندىكى جۈملىلەرنى ئالدى بىلەن ئادەتتىكى سوراق جۈملىگە ئايلاندۇرۇڭلار ۋە جاۋاب بېرىڭلار، ئاندىن ئاستىغا سىزىلغان قىسىمغا سوئال قويۇڭلار:

1. We can get there by bus.
2. He wants us to do it tonight.
3. You may take that book.
4. Everyone must be here by 6 o'clock.
5. She is reading today's newspaper.
6. They are going to write down the sentences.

6. تۆۋەندىكى جۈملىلەرنى تاماملاڭلار:

1. Is she a teacher or _____?
2. Is the car black or _____?
3. Are you from China or _____?
4. Are you writing the letter to your brother or _____?
5. Is he playing or _____?
6. Are there twenty or _____ students?

Lesson Sixteen ئون ئالتىنچى دەرس

An Announcement تېكىست:
Our Plan For Tomorrow دىئالوگ:
 1. ئادەتتىكى كەلگۈسى زامان گرامماتىكا:
 2. ئارتىكل
فونېتىكا: كۆپ بوغۇملۇق سۆزلەرنىڭ ئوقۇلۇش قائىدىسى

TEXT

AN ANNOUNCEMENT

Please be quiet, everybody! I have an announcement to make. There will be an English talk in the big hall at two o'clock this afternoon. An American from Harvard University is coming to talk to us. She will talk about American colleges. Be in front of Building 5 at a quarter to two. Please make notes while you listen. If you have any questions, write them on a slip of paper and hand them

3. نۇرغۇن شەھەرلەر
4. ئوتتۇرا مەكتەپ
5. شىنجاڭ پېداگوگىكا
6. ئۇلار بىلەن بىللە ياشاش
7. بىر سۆز بىلەن ئېيتقاندا
8. چالغۇ ئەسۋابى
10. تۆۋەندىكى جۈملىلەرنى ئىنگلىزچىگە تەرجىمە قىلىڭلار:
1. بىز دائىم بىللە ئۆگىنىش قىلىمىز ھەم ئۆزئارا ياردەم قىلىمىز.
2. بۈگۈن نېمە ئىش قىلىمىز؟
3. ئۇ كانادالىق ياكى ئاۋسترالىيلىكمۇ؟
4. سىز بۇ كىتابنى ئوقۇشنى خالامسىز ياكى ئاۋۇ كىتابنىمۇ؟
5. ئۇ ئاتۇشتىكى بىر ئوتتۇرا مەكتەپتە خىمىيە دەرسى بېرىدۇ.
6. ئىنگلىز تىلى ناھايىتى مۇھىم ھەم كېرەكلىك بىر تىل.
7. بۇ ئىشتا مەن سىزگە ياردەم بېرىمۇ؟
8. ئۇ ھازىر چوقۇم مەكتەپتە. مەن ھازىر ئۇنى كۆرگىلى بارمەن.

an English corner tomorrow evening.

— May I join you?

— Certainly.

WORDS AND EXPRESSIONS TO THE TEXT

announcement	[ə'naʊnsmənt] n.	ئۇقتۇرۇش
quiet	[kwaɪət] a.	جىمجىت، تىنچ
hall	[hɔ:l] n.	زال
Harvard	['hɑ:vəd] n.	خارۋارد
Harvard University		خارۋارد ئۇنىۋېرسىتېتى
college	['kɒlɪdʒ] n.	ئىنىستىتۇت
front	[frʌnt] n.	ئالدى
in front of		ئالدىدا
note	[nəʊt] n.	خاتىرە، ئىزاھات
make notes		خاتىرە قالدۇرماق
while	[waɪl] conj.	...چاغدا
if	[ɪf] conj.	ئەگەر
question	['kwɛstʃən] n.	سوئال
slip	[slɪp] n.	ئۈزۈنچاق
paper	['peɪpə] n.	قەغەز
a slip of paper		ئۈزۈنچاق بىر پارچە قەغەز
hand	[hænd] vt.	ناپشۇرماق
hand in		ناپشۇرماق
before	[bɪ'fɔ:] prep., conj.	...دىن بۇرۇن، ... نىڭ ئالدىدا

in before Friday. The teacher will answer them in class next week.

After the talk there will be a performance. Some of the students will put on a short play. It is about their life and work at college.

One more thing, at six tonight our teacher is going to teach us a new English song. Please come to the classroom after supper.

That's all. Thank you.

DIALOGUE

OUR PLAN FOR TOMORROW

- What are you going to do tomorrow?
- We are going to plant trees by the Ulanbay Lake.
- Will you go there on foot?
- No, most of us will take the bus. A few students will go by bike.
- Will you plant trees the whole day?
- No, we won't. We'll work only in the morning.
- What are you going to do in the afternoon, then?
- We'll go to an exhibition.
- When will you come back?
- We must be back before six, for there will be

EVERYDAY ENGLISH

- Will you do me a favour?
—Sure, what?
—Just get me an English novel from the school library because I don't have time to go there now.
—With pleasure.
—Thank you.
favour ['feivə] *n.* ياخشىلىق novel ['nɒvl] *n.* رومان
do somebody a favour

مەلۇم بىرسىگە ياخشىلىق قىلىش
library ['laibrəri] *n.* كۈتۈبخانا
sure [ʃuə] *ad, a.* ئەلۋەتتە، جەزمەن
pleasure ['pleʒə] *n.* خۇشاللىق
with pleasure خۇشاللىق بىلەن
just [dʒʌst] *ad.* دەل، پەقەت

Notes to the Text

1. Please be quiet, everybody! تىنچلىنىڭلار، كۆپچىلىك!
بۇ be بىلەن باشلانغان بۇيرۇق جۈملە. بۇ خىل بۇيرۇق جۈملە دائىم "...سۈپەت + be" شەكلىدە تۈزۈلىدۇ. بولۇشىز شەكلى "..." سۈپەت + "don't be" شەكلىدە تۈزۈلىدۇ. مەسىلەن:

Please be early. [ˈɜːli] Don't be late. [leɪt].

بالدۇرراق كېلىڭ، كېچىكىپ قالماڭ.

2. I have an announcement to make.

مېنىڭ سىلەرگە دەيدىغان بىر ئۇقتۇرۇشۇم بار.

answer	['ɑːnsə] <i>vt.</i>	جاۋاب بەرمەك
performance	[pə'fɔːməns] <i>n.</i>	ئويۇن
put	[put] <i>vt.</i>	قويماق
put on		قويماق
play	[pleɪ] <i>n.</i>	دراما، ئويۇن
life	[laɪf] <i>n.</i>	ھايات
more	[mɔː] <i>a.</i>	...تېخىمۇ كۆپ
one more thing		يەنە بىر ئىش
tonight	[tə'nait] <i>ad.</i>	بۈگۈن كەچ
supper	['sʌpə] <i>n.</i>	كەچلىك تاماق
That's all.		مۇشۇ يەرگىچە بولسۇن، تۈگىدى

WORDS AND EXPRESSIONS TO THE DIALOGUE

plan	[plæn] <i>n., vt.</i>	پىلان، پىلان تۈزمەك
plant	[plɑːnt] <i>vt.</i>	تىكىمەك
foot	[fʊt] <i>n.</i>	پۇت
on foot		پىيادە
few	[fjuː] <i>pron.</i>	ئاز
a few		بىرنەچچە
whole	[həʊl] <i>a.</i>	پۈتۈن
exhibition	[ˌeksɪ'biʃən] <i>n.</i>	كۆرگەزمە
back	[bæk] <i>ad.</i>	قايتماق
certainly	['sɜːtnli] <i>ad.</i>	ئەلۋەتتە

6. ... hand them in before Friday.

... ئۇلارنى جۈمەدىن بۇرۇن تاپشۇرۇڭلار.

hand in دىن ئىبارەت بۇ سۆز بىرىكمىسىنىڭ تولدۇرغۇچىسىنىڭ ئورنىغا دىققەت قىلىڭلار. ئەگەر تولدۇرغۇچى ئىسىم بولسا، ئۇنىڭ ئورنى كۆپىنچە in نىڭ كەينىدە بولىدۇ. مەسىلەن:

Please hand in your notebooks.

خاتىرە دەپتىرىڭلارنى تاپشۇرۇڭلار.

ئەگەر تولدۇرغۇچى كىشىلىك ئالماش بولسا، ئۇنىڭ ئورنى in نىڭ ئالدىدا بولىدۇ. مەسىلەن:

Please hand them in.

سېلىشتۇرۇڭلار:

Put on your coat[kəut]. Put it on.

پەلتۇپىڭىزنى كىيىۋېلىڭ.

Take off your cap. Take it off.

شەپكەڭىزنى ئېلىۋېتىڭ.

That's all.

دېمەكچى بولغىنىم مۇشۇ.

GRAMMAR

1. ئادەتتىكى كەلگۈسى زامان

ئادەتتىكى كەلگۈسى زاماننىڭ شەكلى

ئادەتتىكى كەلگۈسى زامان ياردەمچى پېئىل shall ياكى will نىڭ كەينىگە پېئىلنىڭ ئەسلى شەكلى قوشۇلۇش بىلەن تۈزۈلۈپ كېلىدۇ. I shall شەخس (بۇ خىل ئىشلىتىش ئۇسۇلى

بۇ يەردىكى to make پېئىلنىڭ تۇراقسىز شەكلى بولۇپ، جۈملىدە ئېنىقلىغۇچى بولىدۇ.

3. There will be an English talk in the big hall at two o'clock this afternoon.

بۈگۈن چۈشتىن كېيىن سائەت ئىككىدە چوڭ زالدا ئىنگلىزچە سۆھبەت ئۆتكۈزۈلمەكچى.

ئىنگلىز تىلىدا ۋاقىت ھالىتى بىلەن ئورۇن ھالىتى بىر جۈملىدە كەلگەندە كۆپ ھاللاردا ئورۇن ھالىتى ۋاقىت ھالىتىنىڭ ئالدىدا كېلىدۇ. مەسىلەن:

The teacher will answer them in class next week.

مۇئەللىم كېلەر ھەپتە دەرس ۋاقتىدا ئۇلارغا جاۋاب بېرىدۇ.

4. Harvard University ئۇنىۋېرسىتېتى

ئامېرىكىنىڭ ماسساچۇستېس شتاتى كامېرىج شەھىرىگە جايلاشقان مەشھۇر ئۇنىۋېرسىتېت، يەنى خارۋارد ئۇنىۋېرسىتېتىنىڭ ئاساسى خارۋارد ئىنستىتۇتى بولۇپ، 1636 - يىلى قۇرۇلغان ئامېرىكىدىكى ئەڭ بۇرۇنقى ئىنستىتۇت.

5. Please make notes while you listen.

ئاڭلىغان چاغدا خاتىرە قالدۇرۇڭلار.

«بىر ۋاقىتتا ئىككى ئىشنىڭ تەڭ يۈز بەرگەنلىكىنى» تەكىتلىگەن چاغدا while قوللىنىلىدۇ. يالغۇز «... چاغدا» دېگەن مەنىنى بىلدۈرگەندە كۆپىنچە باغلىغۇچى when قوللىنىلىدۇ. مەسىلەن:

I'll read the newspaper while you do your exercises.

سىز مەشىق ئىشلىگەن چاغدا مەن گېزىت ئوقاي.

Please remember me to her when you see her.

ئۇنى كۆرگەندە سالمىمنى يەتكۈزۈپ قويۇڭ.

بۇ شەنبە سىرتقا چىقمايمىز.

They won't go home this week.

ئۇلار بۇ ھەپتىدە ئۆيگە قايتمايدۇ.

ئادەتتىكى كەلگۈسى زاماننىڭ ئىشلىتىلىشى

ئادەتتىكى كەلگۈسى زامان كەلگۈسىدە يۈز بېرىدىغان ھەرىكەت ياكى مەۋجۇت بولىدىغان ھالەتنى ئىپادىلەپ كېلىپ دائىم كەلگۈسى ۋاقىتنى بىلدۈرىدىغان ھالەت بىلەن بىللە قوللىنىلىدۇ. بۇ خىل ۋاقىت ھالەتلىرى تۆۋەندىكىچە بولىدۇ: tomorrow (ئەتە)، the day after tomorrow (ئۆگۈنلۈككە)، next week (كېلەر ھەپتە)، next Monday (كېلەر دۈشەنبە)، in two days (ئىككى كۈندىن كېيىن)، in a few minutes (بىرنەچچە مىنۇتتىن كېيىن)، soon (ئۇزۇن ئۆتمەي) قاتارلىقلار. مەسىلەن:

I shall write to him tomorrow afternoon.

مەن ئەتە چۈشتىن كېيىن ئۇنىڭغا خەت يازمەن.

They will clean the classroom after class.

ئۇلار دەرسىتىن كېيىن سىنىپنى تازىلايدۇ.

There will be an English evening this Tuesday.

بۇ سەيشەنبەدە ئىنگلىزچە كېچىلىك بار.

Will she go to see the doctor next Wednesday?

ئۇ كېلەر چارشەنبە دوختۇرغا كۆرۈنگىلى بارامدۇ.

Yes, she won't.

ھەئە، بارىدۇ.

ئىزاھات:

Will you ... ? ، Shall I (we) ... ?

ئىشلىتىلىشى "Shall I (we) ... ?" ئۆزى مەلۇم بىر ئىشقا

تەييارلىنىپ، قارشى تەرەپنىڭ پىكرىنى ئالغاندا قوللىنىلىدۇ.

ئەنگلىيەدە كۆپ ئۇچرايدۇ. I will ھەممە شەخستە

ئىشلىتىلىدۇ. مەسىلەن:

We shall not have any English lessons this afternoon.

بۈگۈن چۈشتىن كېيىن ئىنگلىزچە دەرسىمىز يوق.

He will come back next month.

ئۇ كېلەر كى ئايدا قايتىپ كېلىدۇ.

There will be no film tomorrow evening.

ئەتە كەچتە كىنو يوق.

بۇ زاماندىكى بولۇشلۇق، بولۇشىمىز ۋە سوراق

شەكلى تۆۋەندىكى جەدۋەلدىكىدەك بولىدۇ.

سوراق شەكلى	بولۇشىمىز شەكلى	بولۇشلۇق شەكلى
I shall	I shall	Shall I
You will	You will	Will you
He (she) will	He (she) will	Will he (she)
We shall	We shall	Shall we
You will	You will	Will you
They will	They will	Will they

(shall) will ئېغىز تىلىدا 'll قىلىپ قىسقارتىلىدۇ.

will not نى won't [wəʊnt] غا قىسقارتىلىدۇ. shall not نى

shan't [ʃɑ:nt] غا قىسقارتىلىدۇ. مەسىلەن:

I'll be at the bus-stop at five.

سائەت بەشتە مەن ئاپتوبۇس بېكىتىدە بولىمەن.

She'll do it tonight.

ئۇ بۇ ئىشنى بۈگۈن كەچتە قىلىدۇ.

We shan't go out this Saturday.

a university [ə'ju:ni'və:siti] بىر ئۇنىۋېرسىتېت
an old woman [ən əld'wʊmən] ئەلەڭ بىر ياشانغان ئايال
an hour [ən'auə] بىر سائەت
(2) ئېنىقسىز ئارتىكل «بىر (دانه)» دېگەن مەنىدە بولغاچقا، ئادەتتە پەقەت ساناقلىق ئىسىمنىڭ بىرلىك شەكلىنىڭ ئالدىدا قوللىنىلىدۇ. مەسىلەن:

Will you give me a pencil? ماڭا بىر قېرىنداش بېرەمسىز؟
(3) ئېنىقسىز ئارتىكل ئادەم ۋە شەيئەلەرنى ئالاھىدە كۆرسەتمەيدۇ. مەسىلەن:

She teaches German in a university.
ئۇ بىر ئۇنىۋېرسىتېتتا نېمىس تىلى دەرسى ئۆتىدۇ.

(2) ئېنىق ئارتىكل the
(1) ئېنىق ئارتىكل يالغۇز كەلگەندە [ði:] ئۈزۈك تاۋۇش بىلەن باشلانغان سۆزنىڭ ئالدىدا [ðə] سوزۇق تاۋۇش بىلەن باشلانغان سۆزنىڭ ئالدىدا [ði] ئوقۇلىدۇ.

(بۇ) دوسكا the blackboard [ðə'blækbo:d]
the English newspaper [ði'ɪŋglɪ'nju:s'peɪpə]

(بۇ) ئىنگلىزچە گېزىت
(2) ئېنىق ئارتىكلنىڭ مەنىسى كۆرسىتىش ئالماش this (these), that(those) نىڭ مەنىسىگە يېقىن كېلىدۇ. كەينىدىكى ئىسىم بىر ياكى بىرنەچچە ئالاھىدە كۆرسىتىلگەن ئادەم ياكى شەيئەنى بىلدۈرگەندە ئېنىق ئارتىكل قوللىنىلىدۇ. مەسىلەن:

دېرىزىنى ئېچىۋېتىڭ. Open the window, please.
(ئۆيدىكى دېرىزىنى كۆرسىتىدۇ)

Please write the words on the blackboard.
بۇ سۆزلەرنى دوسكىغا يېزىڭ.
(ئالاھىدە كۆرسىتىلگەن بىرقانچە سۆز ۋە مۇشۇ سىنىپتىكى

ئۇيغۇر تىلىدا «مەن ... قىلسام بولامدۇ؟» دېگەن مەنىنى بىلدۈرىدۇ. مەسىلەن:

It is very cold here. Shall I close the window?
بۇ يەر ناھايىتى سوغۇق، دېرىزىنى يېپىۋەتسەم بولامدۇ؟
جاۋابى مۇنداق بولىدۇ:
ھەئە، بولىدۇ. Yes, please.

ياق، بولمايدۇ. No, please don't.
«Will you ...?» مەلۇم پىكىر - تەكلىپنى ئوتتۇرىغا قويۇپ قارشى تەرەپنىڭ ماقۇللۇقىنى سورىغاندا قوللىنىلىدۇ. ئۇيغۇر تىلىدا «... قىلسىڭىز بولامدۇ؟» دېگەن مەنىنى بىلدۈرىدۇ. مەسىلەن:

I am going to the factory. Will you come with me?
مەن زاۋۇتقا بارىمەن. مەن بىلەن بارامسىز؟
جاۋاب شەكلى مۇنداق بولىدۇ:
ھەئە، بارىمەن. Yes, I will.
كەچۈرۈڭ، بارالمايمەن. I am sorry ['sɔ:ri]. I can't.

2. ئارتىكل

ئارتىكل — ئېنىقسىز ئارتىكل a (an)، ئېنىق ئارتىكل the دىن ئىبارەت ئىككى خىلغا ئايرىلىدۇ. ئىسىمنىڭ ئالدىدا كېلىپ ئۆزى كۆرسەتكەن ئادەم ياكى شەيئەنىڭ كۆرسىتىلمىگەنلىكىنى، ياكى ئالاھىدە كۆرسىتىلمىگەنلىكىنى كۆرسىتىدۇ. ئېنىقسىز ئارتىكل كەڭ كۆرسىتىدۇ، ئېنىق ئارتىكل ئالاھىدە كۆرسىتىدۇ.

(1) ئېنىقسىز ئارتىكل a (an)
(1) ئېنىقسىز ئارتىكل a ئۈزۈك تاۋۇش بىلەن باشلانغان سۆزنىڭ ئالدىدا، an سوزۇق تاۋۇش بىلەن باشلانغان سۆزنىڭ ئالدىدا قوللىنىلىدۇ. مەسىلەن:
بىر ئۈستەل a table [ə'teɪbl]

چاي ئىچەمسىز، قەھۋەمۇ؟

It's nice weather.

بۈگۈن ھاۋا ياخشى.

(4) ئاي، ھەپتە كۈنلىرىنىڭ ئالدىدا ئادەتتە ئارتىكل

قوللىنىلمايدۇ. مەسىلەن:

It's very cold here in December and January.

دېكابىر ۋە يانۋاردا بۇ يەر ناھايىتى سوغۇق.

He is going to do the work on Thursday.

ئۇ بۇ ئىشنى پەيشەنبە كۈنى قىلماقچى.

(5) بەزى تۇراقلىق سۆز بىرىكمىلىرىدە ئارتىكل

قوللىنىلمايدۇ. مەسىلەن:

go to bed ئۆيدە , at home پىيادە , on foot ئۇخلىماق

ئارتىكلنىڭ ئاساسىي ئىشلىتىلىشىنى تۆۋەندىكىدەك

يىغىنچاقلاشقا بولىدۇ.

ئالاھىدە كۆرسەتمەيدۇ	ئالاھىدە كۆرسەتمەيدۇ		
Give me the book.	Give me a book.	سانغىلى بولىدىغان ئىسمىنىڭ بىرلىكى	تۈردەش ئىسىم
Give me the books.	Give me some books. These are books on history.	سانغىلى بولىدىغان ئىسمىنىڭ كۆپلۈكى	
Give me the paper.	Give me some paper. This is nice paper.	سانغىلى بولمايدىغان ئىسىم	
	ئادەتتە ئارتىكل ئىشلىتىلمەيدۇ. مەسىلەن: Xinjiang, Nijat		
	بىر قىسىم تۈردەش ئىسىملاردىن تەركىب تاپقان خاس ئىسىملارغا قوشۇلىدۇ. مەسىلەن: the People's Republic of China	خاس ئىسىم	

دوسكىنى كۆرسىتىدۇ. (3) بىر شەيئى ياكى ئادەمنى تۇنجى قېتىم تىلغا ئالغان

چاغدا ئادەتتە ئېنىقسىز ئارتىكل قوللىنىلىدۇ. ئۇنى قايتا تىلغا

ئالغاندا ئالاھىدە كۆرسىتىلگەنلىكى ئۈچۈن ئېنىق ئارتىكل

قوللىنىلىدۇ. مەسىلەن:

This is a book. The book is about the Uighur

history.

بۇ بىر كىتاب، بۇ كىتاب ئۇيغۇر تارىخىغا ئائىت.

(3) ئارتىكل قوللىنىلمايدىغان ئەھۋاللار

(1) ئالاھىدە كۆرسىتىلمىگەن كۆپلۈك ئىسىملارنىڭ ئالدىدا

ئارتىكل قوللىنىلمايدۇ. مەسىلەن:

We are freshmen.

بىز بىرىنچى يىللىقنىڭ ئوقۇغۇچىلىرى.

(2) خاس ئىسىملارنىڭ ئالدىدا ئارتىكل قوللىنىلمايدۇ.

مەسىلەن:

Xinjiang is a beautiful place.

شىنجاڭ گۈزەل جاي.

ئىزاھات: تۈردەش ئىسىملاردا تۈزۈلۈپ كەلگەن خاس

ئىسىملارنىڭ ئالدىدا ئادەتتە ئېنىق ئارتىكل قوللىنىلىدۇ.

مەسىلەن:

the People's Republic [ri'pʌblik] of China

جۇڭخۇا خەلق جۇمھۇرىيىتى

the United States(['ju:naitid steits])

ئامېرىكا قوشما شتاتلىرى

(3) سانغىلى بولمايدىغان ئىسىملارنى ئالاھىدە

كۆرسەتمىگەندە ئارتىكل قوللىنىلمايدۇ. مەسىلەن:

Would you like tea or coffee ['kɔfi]?

use, student, usually

run, us, under, summer

U ھەرىپىنىڭ ئۇرغۇلۇق ئوچۇق بوغۇمدىكى ئادەتتىكى ئوقۇلۇشى []

U ھەرىپىنىڭ ئۇرغۇلۇق يېپىق بوغۇمدىكى ئادەتتىكى ئوقۇلۇشى []

2. تۆۋەندىكى سۆزلەرنى ئوقۇڭلار ۋە r لىق بوغۇمنىڭ ئوقۇلۇشىغا دىققەت قىلىڭلار:

car	garden	party
her	verb	serve
girl	first	bird
form	corner	mornning
work	world	word
turn	hurt	fur
grammar	summer	professor
		Saturday

ar نىڭ ئۇرغۇلۇق بوغۇمدىكى ئادەتتىكى ئوقۇلۇشى []
 er نىڭ ئۇرغۇلۇق بوغۇمدىكى ئادەتتىكى ئوقۇلۇشى []
 ir نىڭ ئۇرغۇلۇق بوغۇمدىكى ئادەتتىكى ئوقۇلۇشى []
 or نىڭ ئۇرغۇلۇق بوغۇمدىكى ئوقۇلۇشى [], w نىڭ كەينىدە [] ئوقۇلىدۇ.

ur نىڭ ئۇرغۇلۇق بوغۇمدىكى ئوقۇلۇشى []
 ar, er, or, ur نىڭ ئۇرغۇسىز بوغۇمدىكى ئادەتتىكى ئوقۇلۇشى []

3. بېرىلگەن سۆز ۋە سۆز بىرىكمىلىرىنى قوللىنىپ ئادەتتىكى كەلگۈسى زامانغا جۈملە تۈزۈڭلار، ئاندىن سوراق جۈملە ۋە بولۇشىسىز جۈملىگە ئايلاندۇرۇڭلار:

PHONETICS

كۆپ بوغۇملۇق سۆزلەرنىڭ ئوقۇلۇش قائىدىسى
 (1) ئۈچ ياكى ئۈچتىن ئارتۇق بوغۇمدىن تۈزۈلگەن سۆزلەر كۆپ بوغۇملۇق سۆز دەپ ئاتىلىدۇ. كۆپ بوغۇملۇق سۆزلەرنىڭ ئۇرغۇسى كۆپ ھاللاردا كەينىدىن سانغاندا ئۈچىنچى بوغۇمدا بولىدۇ. بۇ بوغۇمدىكى سوزۇق تاۋۇش ھەرىپى كۆپ ھاللاردا قىسقا سوزۇق تاۋۇش بولۇپ ئوقۇلىدۇ. مەسىلەن:

'monitor 'capital
 3 2 1 3 2 1

A'merican ac'tivity [æk'tiviti] (پائالىيەت)
 3 2 1 3 2 1

-tion, -ic قاتارلىق سۆز ئارقا قوشۇمچىلىرى بىلەن ئاياغلاشقان سۆزلەردە سۆز ئۇرغۇسى كەينىدىن سانغاندا ئىككىنچى بوغۇمدا بولىدۇ. مەسىلەن:

dic'tation re'public [ri'pʌblik] (جۈمھۇرىيەت)
 2 1 2 1

(2) بەزى كۆپ بوغۇملۇق سۆزلەردە ئىككى ئۇرغۇ، يەنى ئاساسىي ئۇرغۇ ۋە قوشۇمچە ئۇرغۇ بولىدۇ. قوشۇمچە ئۇرغۇ ئۇرغۇلۇق بوغۇمدىن تارتىپ ئالدىغا قاراپ سانغاندا ئۈچىنچى بوغۇمدا بولىدۇ. مەسىلەن:

un'i'versity, situ'ation [sitju:'eɪʃən] (ۋەزىيەت)
 3 2 1 3 2 1

EXERCISES

1. تۆۋەندىكى سۆزلەرنى ئوقۇڭلار ۋە U ھەرىپىنىڭ ئوقۇلۇشىغا دىققەت قىلىڭلار:

- We'll have it on Saturday evening.
- Where shall we have it?
- We'll have it in our classroom.
- What time will it begin?
- It'll begin at eight.

classroom	tonight	1) League meeting
big hall	this afternoon	2) film
in Erkin's house	on Sunday evening	3) party

(B)

- Who is going to speak to us?
- Mr. Rishat is going to speak to us.
- What will he speak about?
- He will speak about life in the factory.

our English study	1) our teacher
people's life in Australia	2) An Australian student
plan for next month's work	3) our monitor

6. ئارتىكل بىلەن بوش ئورۇنلارنى تولدۇرۇڭلار.

1. There is _____ map of _____ China on the blackboard.
2. On _____ Wednesday afternoon she usually goes to _____ park.
3. _____ woman over there is my teacher.
4. This is _____ Mr. Hunter's study. In his study there are _____ lot of books and magazines.
5. There are twenty - four hours in _____ day.
6. He works in _____ office over there. He works

- go to the hospital tomorrow
- speak to us about one's plan tonight
- be at home this afternoon
- have a meeting next week
- be an English talk on Friday evening

4. بېرىلگەن سۆز بىرىكمىلىرىنى قوللىنىپ جۈملىلەرنى تاماملاڭلار ھەمدە جاۋاب بېرىڭلار:

1. When will you (they, he, she) ...?
 - 1) go to see her
 - 2) have an English Evening
 - 3) go to school
 - 4) clean the windows
2. Where shall we ...?
 - 1) have our class meeting
 - 2) meet this evening
 - 3) plant the trees
 - 4) go to work
3. Will you please ...?
 - 1) open the door
 - 2) write down your name here
 - 3) help me with my study
 - 4) go and get some water
4. Shall I (we) ...?
 - 1) read the next text
 - 2) close the window
 - 3) come in
 - 4) do the work for you

5. ئۈلگىگە ئاساسەن، بېرىلگەن سۆز ۋە سۆز بىرىكمىلىرىنى قوللىنىپ دىئالوگ تۈزۈڭلار:

- (A)
- When shall we have our English Evening?

- 8 - ئايدا كېلىدۇ.
2. ئۇ بۈگۈن ئاشام بۇ يەردە بولامدۇ؟
ياق، ئۇ ئۆيدە بولىدۇ.
3. ئەتە كىنو بارمۇ؟
ھەئە، ئامېرىكىنىڭ بىر كىنوسى بار. ئۇ ناھايىتى قىزىق كىنو.
4. بۈگۈن مۇھىم ئۇقتۇرۇش بار. دەرىستىن كېيىن ئۇنى ئاڭلايمىز.
5. سىلەر دائىم ئىنگلىز تىلى كېچىلىكى ئۆتكۈزەمسىلەر؟
6. 7 - بىنانىڭ ئالدىدا بالىلار ئويۇن ئويناۋاتامدۇ؟
7. چارشەنبە كۈنى چۈشتىن كېيىن بىر كانادالىق ئوقۇغۇچى كانادادىكى خەلقلەرنىڭ تۇرمۇشى ھەققىدە سۆزلەپ بەرمەكچى.
8. بۈگۈن مۇشۇ يەرگىچە بولسۇن. رەھمەت سىلەرگە.

- from about 9 in _____ morning to 6 in _____ evening.
7. What _____ beautiful garden!
8. Where are _____ students of _____ Class Five?
_____ They are in _____ classroom. They
are having _____ meeting.
9. This is _____ Uighur book. _____ book is very interesting.
10. What do you do after _____ class?

7. تۆۋەندىكى سوئاللارغا جاۋاب بېرىڭلار:

1. Is this an announcement in French?
2. Does it say there will be an English talk in the big hall at two o'clock this afternoon?
3. Who is coming to talk to us?
4. What will she talk about?
5. Will there be a performance? When?
6. What are we going to do while we listen?
7. When will the teacher answer our questions?
8. What is our teacher going to do at six tonight?

8. تۆۋەندىكى سۆز بىرىكمىلىرىنى ئىنگلىزچىگە

تەرجىمە قىلىڭلار:

1. بىر پارچە قەغەز
2. كىچىك دراما ئويناش
3. بىنانىڭ ئالدىدا
4. زۇرنالارنى تاپشۇرۇش
5. پىيادە بېرىش
6. خاتىرە قالدۇرۇش
7. كۈز پەسلىدە
8. يېرىم سائەت

9. تۆۋەندىكى جۈملىلەرنى ئىنگلىزچىگە تەرجىمە

قىلىڭلار:

1. سىڭلىڭىز قاچان ئۈرۈمچىگە كېلىدۇ؟

too	[tu:]	ad.	مۇ -
right	[rait]	a.	توغرا
all right			بولدۇ
suddenly	['sʌdnli]	a.	تۇيۇقسىز
something	['sʌmθiŋ]	pron.	مەلۇم نەرسە
black	[blæk]	a.	قارا
way	[wei]	n.	يول
quickly	['kwikli]	ad.	تېز، چاققان
climb	[klaɪm]	v.	ياماشماق
hide	[haɪd]	v.	يوشۇرۇنماق
among	[ə'mʌŋ]	prep.	... ئارىسىدا
leaf	[li:f]	n.	يوپۇرماق
forget	[fə'get]	v.	ئۇنۇتماق
throw	[θrəu]	vt.	تاشلىماق
himself	[him'self]	pron.	ئۆزى
ground	[graund]	n.	يەر
eye	[ai]	n.	كۆز
pretend	[pri'tend]	v.	يالغاندىن ... بولماق
dead	[ded]	a.	ئۆلۈك
even	['i:vən]	ad.	ھەتتا
nose	[nəuz]	n.	بۇرۇن
close	[kləʊs]	a., [kləʊz] vt.	يېقىن، ياپماق
mouth	[mauθ]	n.	ئېغىز
ear	[iə]	n.	قۇلاق
away	[ə'wei]	ad.	ئايرىلماق
never	['nevə]	ad.	ھەرگىز... - ماسلىق
touch	[tʌtʃ]	vt., n.	تەگمەك
smile	[smaɪl]	n., v.	كۈلۈمسىرىمەك

DIALOGUE

HOMEWORK FOR TODAY

- What's our homework for today?
 — We'll copy the first two paragraphs of the text and also translate some sentences into English.
 — What shall we do for oral practice?
 — We'll ask each other questions on the text.
 — We will have listening tonight, won't we?
 — No, not tonight. We'll have it tomorrow evening.
 — Another thing. Today is Thursday, isn't it? I have to hand in a book report tomorrow.
 — That shouldn't be too difficult for you.
 — No, it's not difficult. Still, it's quite a lot of work.
 — I wish you good luck.
 — Thank you.

WORDS AND EXPRESSIONS TO THE TEXT

bear	[beə]	n.	ئېيىق
narrator	[nə'reɪtə]	n.	بايان قىلغۇچى
forest	['fɒrɪst]	n.	ئورمانلىق
look	[lʊk]	v.	قارىماق
wild	[waɪld]	a.	ياۋايى
animal	['æniməl]	a.	ھايۋان
worry	['wʌrɪ]	v., n	گەنسرىمەك
surely	['ʃʊəli]	ad.	جەزمەن، گەلۋەتتە

EVERYDAY ENGLISH

- A lovely day, isn't it?
- Yes, a nice day! But it's already October.
Winter will soon be here.
- Winter is a good season for sports. And the city looks beautiful in the snow.
- Yes, that's true.

already [ɔ:l'redi] *ad.*

soon [su:n] *ad.*

sport [spɔ:t] *n.*

ئاللىقچان

ئۈزۈن ئۆتمەي

تەنھەرىكەت

Notes to the Text

1. If we meet any, I'll help you, and you can help me, too.

ئەگەر يىرتقۇچ ھايۋانلارغا ئۇچراپ قالساق، مەن سىزگە ياردەم بېرەي، سىزمۇ ماڭا ياردەم بېرىڭ. any بۇ جۈملىدە ئالماش بولۇپ any wild animals ھەرقانداق يىرتقۇچ ھايۋان دېگەن مەنىدە كېلىدۇ.

2. So the two of them walk on.

شۇنىڭ بىلەن ئىككىسى يولنى داۋاملاشتۇرۇپتۇ. بۇ جۈملىدىكى رەۋش on «داۋاملاشتۇرۇش» دېگەن مەنىنى ئۆز ئىچىگە ئالىدۇ. مەسىلەن: work on ئىشنى داۋاملاشتۇرۇش، speak on داۋاملاشتۇرۇش.

3. Suddenly they see something black.

said	[sed] <i>v.</i>	say نىڭ ئۆتكەن زامان شەكلى
trust	[trʌst] <i>vt., n.</i>	ئىشەنمەك، ئىشەنچ
leave	[li:v] <i>vt.</i>	ئايىرلىماق
difficulty	['difikəlti] <i>n.</i>	قىيىنچىلىق
indeed	[in'di:d] <i>ad.</i>	ھەقىقەتەن

WORDS AND EXPRESSIONS TO THE DIALOGUE

homework	['həʊmwə:k] <i>n.</i>	ئائىلە تاپشۇرۇقى
copy	['kɒpi] <i>vt.</i>	كۆچۈرمەك
paragraph	['pærəgrɑ:f] <i>n.</i>	ئابزاس
translate	[trɑ:ns'leit] <i>vt.</i>	تەرجىمە قىلماق
sentence	['sentəns] <i>n.</i>	جۈملە
into	['intə] <i>prep.</i>	... ئىچىگە
oral	['ɔ:rəl] <i>a.</i>	ئېغىزچە
ask	[ɑ:sk] <i>vt.</i>	سورىماق
listening	['lisniŋ] <i>n.</i>	ئاڭلىماق
another	[ə'nʌðə] <i>a., pron.</i>	يەنە بىرى، باشقىسى
thing	[θiŋ] <i>n.</i>	نەرسە
report	[ri'pɔ:t] <i>n.</i>	دوكلات
difficult	['difikəlt] <i>a.</i>	قىيىن
luck	[lʌk] <i>n.</i>	تەلەي

ئېھتىياج بولغاندىكى دوست ھەقىقىي دوست.
بۇ ئىنگىلىز تىلىدا ماقال - تەمسىل بولۇپ ئۇيغۇر تىلىدىكى
«باشقا كۈن چۈشكەندە ئەسقاتقان دوست ھەقىقىي دوست» دېگەن
ماقالغا توغرا كېلىدۇ.

GRAMMAR

1. قايتۇرما سوراق جۈملە

سوئال سورىغۇچىنىڭ مەلۇم بىر ئىشقا نىسبەتەن مەلۇم بىر
كۆز قارىشى بولۇپ، ئۇنى جەزملەشتۈرەلمىگەندە، ئۆز كۆز
قارىشىنى ئېنىقلاش ئۈچۈن قوللانغان سوراق جۈملە قايتۇرما
سوراق جۈملە دەپ ئاتىلىدۇ. قايتۇرما سوراق جۈملە ئىككى
تەركىبىتىن تۈزۈلىدۇ. ئالدىنقىسى بايان جۈملە، كېيىنكىسى
قىسقارتىلغان سوراق جۈملە. بۇ ئىككى تەركىب پەش «،» بىلەن
ئايرىلىدۇ. ئەگەر ئالدىنقى تەركىب بولۇشلۇق شەكىلدە بولسا
كېيىنكى تەركىب بولۇشىسىز شەكىلدە بولۇشى كېرەك. ئەكسىچە
ئالدىنقى تەركىب بولۇشىسىز شەكىلدە بولسا كېيىنكى تەركىب
بولۇشلۇق شەكىلدە بولۇشى كېرەك. ئىككى تەركىب زامان،
شەخس، سان جەھەتتە بىردەك بولۇشى كېرەك. جاۋاب شەكلى
ئادەتتىكى سوراق جۈملىنىڭ جاۋاب شەكلى بىلەن ئوخشاش.
مەسىلەن:

You are a doctor, aren't you?

سىز دوختۇر، شۇنداقمۇ؟

Yes, I am.

ھەئە، شۇنداق.

He has a daughter, hasn't he?

ئۇنىڭ بىر قىزى بار، شۇنداقمۇ؟

No, he hasn't.

ياق، يوق.

ئۇلار تۇيۇقسىز قاپقارا بىر نەرسىنى كۆرۈپ قاپتۇ.
something قاتارلىق ئېنىقسىز ئالماشلارنى ئېنىقلاپ كەلگەن
ئېنىقلىغۇچىنىڭ ئورنى چوقۇم مۇشۇ ئالماشلارنىڭ كەينىدە
بولۇشى كېرەك. مەسىلەن:

I'd like to read something interesting.

مېنىڭ قىزىق بىر نەرسە ئوقۇغۇم بار.

4. So he throws himself on the ground.

شۇڭا ئۆزىنى يەرگە تاشلىدى.

5. the dead.

ئۆلۈك (ئادەم ياكى ھايۋان).

بەزى سۈپەتلەرنىڭ ئالدىغا ئېنىق ئارتىمىك قوشۇلسا، مۇشۇ
خاراكتېرگە ئىگە بولغان ئادەم ياكى شەيئەلەرنى كۆرسىتىدۇ.
مەسىلەن:

the old

قېرىلار

6. The bear put its nose so close to your ears.

What did it say to you?

ئېيىق نۇمشۇقنى قۇلقىڭغا شۇنداق يېقىن ئەكىلىپ، ساڭا
نېمىلەرنى دېدى؟

بۇ ئىككى جۈملىدە ئادەتتىكى ئۆتكەن زامان قوللىنىلغان.
بۇ زامان ئۆتكەنكى مەلۇم بىر ۋاقىتتا يۈز بەرگەن ھەرىكەت ياكى
ھالەتنى ئىپادىلەيدۇ. ئۇنىڭ خەۋەر يېنىلى ئۆتكەن زامان
شەكىلدە بولۇشى كېرەك. بۇ تېكىستتىكى يەنە بىر جۈملە
"The bear said ... " مۇ ئادەتتىكى ئۆتكەن زامان.

7. Never trust those who leave their friends in difficulty.

دوستى قىيىنچىلىققا ئۇچرىغاندا تاشلىۋېتىدىغان كىشىگە
ھەرگىز ئىشەنمە.

who leave their friends in difficulty

بېقىندى جۈملە بولۇپ those نى ئېنىقلاپ كېلىدۇ.

8. A friend in need is a friend indeed.

No, he doesn't.

ھەئە، ئۇ قىلمايدۇ.

2. دەرىجە سان

ئادەم ۋە نەرسىلەرنىڭ سان جەھەتتىكى تەرتىپىنى، دەرىجىسىنى بىلدۈرىدىغان سانلار دەرىجە سان دەپ ئاتىلىدۇ. «بىرىنچى» دىن، «يىگىرمىنچى» گىچە بولسا، دەرىجە سانلار تۆۋەندىكىچە بولىدۇ. مەسىلەن:

one	# first	eleven	eleventh
two	# second	twelve	# twelfth
three	# third	thirteen	thirteenth
four	fourth	fourteen	fourteenth
five	# fifth	fifteen	fifteenth
six	sixth	sixteen	sixteenth
seven	seventh	seventeen	seventeenth
eight	# eighth	eighteen	eighteenth
nine	# ninth	nineteen	nineteenth
ten	tenth	twenty	# twentieth

1) one, two, three قاتارلىقلارغا ماس كېلىدىغان دەرىجە سانلار first, second, third بولغاندىن سىرت، باشقا دەرىجە سانلار ساناق سانلارنىڭ ئاخىرىغا th - قوشۇلۇش ئارقىلىق تۈزۈلىدۇ. لېكىن جەدۋەلدىكى # بەلگىسى قويۇلغان دەرىجە سانلارنىڭ يېزىلىشى ۋە ئوقۇلۇشىغا دىققەت قىلىشىمىز كېرەك. مەسىلەن: ninth [nainθ] ، twelfth [twelfθ] ، twentieth ['twentiθ] ، fifth [fifθ] ، eighth [eitθ]

2) twenty دىن يۇقىرى ئونلۇق سانلارنىڭ دەرىجە شەكلى -ty [ti] بىلەن ئاخىرلاشقان سانلاردىكى y نى i غا ئۆزگەرتىپ [iθ] - eth قوشۇلۇش بىلەن ئىپادىلىنىدۇ. ئۇلارنىڭ ئوقۇلۇشى

There is a map on the wall, isn't there?

تامدا بىر خەرىتە بار، شۇنداقمۇ؟

Yes, there is.

ھەئە، شۇنداق.

They like it, don't they?

ئۇلار ئۇنى ياخشى كۆرىدۇ، شۇنداقمۇ؟

No, they don't.

ياق، ياخشى كۆرمەيدۇ.

She is coming, isn't she?

ئۇ كېلىدۇ، شۇنداقمۇ؟

Yes, she is.

ھەئە، شۇنداق.

ئىزاھات:

1) بىرىنچى تەركىب بايان جۈملىنىڭ ئىگىسى ئەگەر ئىسىم بولسا، ئىككىنچى تەركىب قىسقارتىلما سوراق جۈملىدە مۇۋاپىق كىشىلىك ئالماشقا ئايلاندۇرۇلۇشى كېرەك. مەسىلەن:

Mary will read the newspaper this evening, won't she?

ماررى بۈگۈن كەچتە بۇ گېزىتنى ئوقۇيدۇ، شۇنداقمۇ؟

No, she won't.

ياق، ئوقۇمايدۇ.

2) بايان جۈملىە بولۇشىز شەكىلدە بولسا، جاۋاب بېرىلگەندە ئالاھىدە دىققەت قىلىش كېرەك. چۈنكى، ئىنگلىز تىلى بىلەن ئۇيغۇر تىلىنىڭ ئىپادىلەش ئادىتى ئوخشىمايدۇ. ئىنگلىز تىلىدا ئوبيېكتىپ ئەھۋال ئاساس قىلىنىپ، ئوبيېكتىپ ئەھۋال بولۇشلۇق بولسا، جاۋابنىڭ ئىككىلا تەركىبى بولۇشلۇق، ئوبيېكتىپ ئەھۋال بولۇشىز بولسا، جاۋابنىڭ ئىككىلا تەركىبى بولۇشىز بولىدۇ. مەسىلەن:

Your room isn't on the second floor, is it?

ئۆيىڭىز ئىككىنچى قەۋەتتە ئەمەس، شۇنداقمۇ؟

Yes, it is.

ياق، ئىككىنچى قەۋەتتە.

He doesn't know German, does he?

ئۇ نېمىسچىنى ئوقۇمايدۇ، شۇنداقمۇ؟

ئۆزى ماس كېلىدىغان ساناق ساندىن بىر بوغۇم ئارتۇق بولىدۇ.
مەسىلەن:

fifty—fiftieth ['fifti:θ]

(3) 21 - دىن 99 - غىچە بولغان دەرىجە سانلارنى يازغان
چاغدا ئەگەر بىرلەر خانىسى نۆل بولمىسا، بىرلەر خانىسى بىلەن
ئونلار خانىسى ئارىسىغا سىزىقچە «-» قويۇلىدۇ. مەسىلەن:

thirty - first, twenty - second, ninety - sixth

(4) دەرىجە سان ئېنىقلىغۇچى بولغان چاغدا ئالدىغا ئېنىق
ئارتىكل the قوللىنىلىشى كېرەك. مەسىلەن:

the third lesson ئۈچىنچى دەرس

the eighth day سەككىزىنچى كۈنى

ئىزاھات:

شەيئەلەرگە نومۇر قويۇلغاندا ساناق سانلار ئارقىلىق شۇ
شەيئەنىڭ تەرتىپىنى ئىپادىلىگىلى بولىدۇ، ئىپادىلەش ئۇسۇلى
نومۇر قويۇلغان شەيئە ساناق سانىنىڭ ئالدىدا كېلىدۇ. يازغاندا
ھەر بىر سۆزنىڭ تۇنجى ھەرىپى چوڭ يېزىلىدۇ. مەسىلەن:

Lesson Seventeen, Class Four

Room 506 ['rum'faiv'əu'siks]

Bus No. 101 ['bʌs,nʌmbə'wʌn 'əu 'wʌn]

101 - يولنىڭ ئاپتوبۇسى

No. = number

3. ئالدى قوشۇلغۇچىلىق سۆز بىرىكمىسىنىڭ

سىنتاكسىسلىق رولى

ئالدى قوشۇلغۇچى ئۆزىنىڭ كەينىدە كەلگەن ئىسىم ياكى
ئالماش بىلەن ئالدى قوشۇلغۇچىلىق سۆز بىرىكمىسىنى ھاسىل
قىلىدۇ. مەسىلەن: in the school, on the desk, ئالدى

قوشۇلغۇچىنىڭ كەينىدە كەلگەن ئىسىم ياكى ئالماشنى ئالدى
قوشۇلغۇچىنىڭ تولدۇرغۇچىسى دەپ ئاتايمىز. ئالدى قوشۇلغۇ-
چىنىڭ تولدۇرغۇچىسى ئەگەر كىشىلىك ئالماش بولسا چوقۇم
ئۇنىڭ چۈشۈم كېلىش شەكلى قوللىنىلىشى كېرەك. مەسىلەن:
from me, between us, to him ئالدى قوشۇلغۇچىلىق سۆز
بىرىكمىسى جۈملىدە تۆۋەندىكىدەك روللاردا كېلىدۇ:

(1) ھالەت:

What is there in the desk?

پارتىنىڭ ئىچىدە نېمە بار؟

They are going to play on the grass.

ئۇلار چىملىقتا ئوينىماقچى.

(2) ئېنىقلىغۇچى:

The girl on the right is his sister.

ئوڭ تەرەپتىكى ئۇ قىز ئۇنىڭ ھەدىسى.

How do you like the book on the desk?

پارتىدىكى كىتابقا قانداق قارايسىز؟

(3) كېسىم خەۋەر:

The students of Class Four are in the classroom.

تۆتىنچى سىنىپنىڭ ئوقۇغۇچىلىرى سىنىپتا.

Her father is often out of work.

ئۇنىڭ دادىسى دائىم ئىشسىز قالىدۇ.

بەزى ئالدى قوشۇلغۇچىلار ئۆتۈمىسىز پېئىل بىلەن سۆز
بىرىكمىسىنى ھاسىل قىلىپ ئۆتۈملۈك پېئىلنىڭ رولىنى
ئوينىدايدۇ. مەسىلەن:

What is he looking at?

ئۇ نېمىگە قاراۋاتىدۇ؟

I am looking for my book.

EXERCISES

1. تۆۋەندىكى سۆزلەرنى ئۈنلۈك ئوقۇڭلار ۋە ئۈزۈك تاۋۇش ھەرپلەر بىرىكمىسىنىڭ ئوقۇلۇشىغا دىققەت قىلىڭلار:

1. physics, photo
ھەرپلەر بىرىكمىسى ph ئادەتتە [fɪzɪks] ئوقۇلىدۇ.
2. quite, question, quickly.
ھەرپلەر بىرىكمىسى qu ئادەتتە [kwɪt] ئوقۇلىدۇ.
3. she, short, wish, fish.
ھەرپلەر بىرىكمىسى sh ئادەتتە [ʃiː] ئوقۇلىدۇ.
4. this, month, those, throw.
ھەرپلەر بىرىكمىسى th ئادەتتە [θɪs] ياكى [θɹoʊ] ئوقۇلىدۇ.
5. chair, hair, care, here, there, where.
ھەرپلەر بىرىكمىسى air, are ئادەتتە [tʃaɪr] ئوقۇلىدۇ.
ھەرپلەر بىرىكمىسى ere ئادەتتە [hɪr] ياكى [wɛr] ئوقۇلىدۇ.

2. تۆۋەندىكى جۈملىلەرنى ئۈنلۈك ئوقۇڭلار ۋە قايتۇرما سوراق جۈملىنىڭ ئىنتوناتسىيىسىگە دىققەت قىلىڭلار:

1. You go there every day, don't you?
2. Behtiyar isn't coming, is he?
3. She won't study German, will she?
4. They are going to work in that factory, aren't they?
5. There is some water in the bottle, isn't there?

مەن كىتابىمنى ئىزدەۋاتىمەن. Arzigul is going to look after the children.

ئارزۇگۈل بالىلارغا قارىماقچى.

PHONETICS

قايتۇرما سوراق جۈملىنىڭ ئىنتوناتسىيىسى

قايتۇرما سوراق جۈملىنىڭ ئالدىنقى تەركىبى تۆۋەنلىگەن ئىنتوناتسىيە بىلەن كېيىنكى تەركىبى يۇقىرىلىغان ياكى تۆۋەنلىگەن ئىنتوناتسىيە بىلەن ئوقۇلىدۇ. سوئال سورىغۇچىنىڭ ئوتتۇرىغا قويۇلغان مەسىلىگە نىسبەتەن ئىشەنچىسى چوڭ بولمىسا يۇقىرىلىغان ئىنتوناتسىيە قوللىنىلىدۇ. سوئال سورىغۇچىنىڭ ئوتتۇرىغا قويغان مەسىلىگە نىسبەتەن ئىشەنچىسى چوڭ بولسا تۆۋەنلىگەن ئىنتوناتسىيە قوللىنىلىدۇ. مەسىلەن:

(سوئال سورىغۇچىنىڭ ئوتتۇرىغا قويغان مەسىلىگە ئىشەنچىسى چوڭ بولمىسا)

He is going to school, isn't he?

(سوئال سورىغۇچىنىڭ ئوتتۇرىغا قويغان مەسىلىگە ئىشەنچىسى چوڭ بولسا)

It's lovely weather, isn't it?

- picture?
4. Look! She is sitting around her students over there.
 5. He'll go and get it on Wednesday morning.
 6. The People's Park is not very far from my home.
 7. The teacher is having a chat with the monitor.
 8. Some of us are going on foot. Others are going on bike.
 9. The students in Class Six are busy with their wall newspaper.
 10. Let's meet at the bus-stop at half past three at this afternoon.

6. تۆۋەندىكى ئاستىغا سىزىلغان سۆزلەرنىڭ مەنىسىنى ۋە سۆز تۈركۈمىنى ئېيتىپ بېرىڭلار:

1. 1) Do you study any foreign language?
- 2) Professor Hunter is now in his study.
2. 1) Their classroom is clean.
- 2) She cleans her room every day.
3. 1) Every student is looking at the blackboard.
- 2) Let me have a look at it.
4. 1) It's going to rain.
- 2) We have a lot of rain this year.

7. تۆۋەندىكى سوئاللارغا جاۋاب بېرىڭلار:

1. Where do people like to go for a walk?

6. Nurnisa has a daughter, hasn't she?

3. تۆۋەندىكى جۈملىلەرنى قايتۇرما سوراق جۈملىگە ئايلاندۇرۇڭلار ھەمدە جاۋاب بېرىڭلار:

1. Jane won't come.
2. She isn't a college student.
3. They have English classes every morning.
4. We are going by bus.
5. It doesn't rain very often here in spring.
6. There are many big buildings in her home town.
7. Life at college is very interesting.
8. Many students in this class are from Urumqi.

4. تۆۋەندىكى جۈملىلەرنى تەھلىل قىلىڭلار:

1. The letter on that desk is for you.
2. He is waiting for us at the door.
3. Those three pictures on the wall are about life in the factory.
4. There is a table in front of the blackboard.
5. The students in his group often help him with his study.
6. They come from different parts of the country.

5. مۇۋاپىق ئالدى قوشۇلغۇچىلار بىلەن تۆۋەندىكى

بوش ئورۇنلارنى تولدۇرۇڭلار:

1. English is very useful to us.
2. The boys live on the first floor, don't they?
3. Will you please come and have a look at the

تاماملاڭلار:

1. We'll write to him _____ . (كېلەر پەيشەنبە)
2. School usually begins _____ . (1 - سېنتەبىر)
3. His wife can speak _____ . (بىرنەچچە خىل چەت ئەل تىلى)
4. I'll meet him _____ . (باغچىدا، ئەتە)
5. We always have a good time _____ . (يېڭى يىلدا)
6. They are going to have a meeting _____ . (بۈگۈن كەچتە)
7. Are you going _____ ? (پىيادە ياكى ئاپتوبۇستا)
8. Who are they _____ ? (ساقلاۋاتىدۇ)

10. تۆۋەندىكى جۈملىلەرنى ئىنگلىزچىگە تەرجىمە قىلىڭلار:

1. ئەتە ھاۋا ئىللىق بولىدۇ، شۇنداقمۇ؟
2. ئىنىڭىز ئىستىتىۋىتتا ئوقۇماقچى، شۇنداقمۇ؟
3. ئۇ دەرەخقە يامشىپ چىقالمايدۇ، شۇنداقمۇ؟
4. قاراڭ، دەرەخلىكنىڭ ئارىسىدا بىر ئالتۇن رەڭلىك نەرسە تۇرىدۇ.
5. ئۇنىڭ قىيىنچىلىقى بار. بىز ئۇنىڭغا ياردەم بېرىيلى.
6. ئۇ دوختۇرخانىدا ئىشلەمدۇ ياكى دۇكاندا ئىشلەمدۇ؟
7. ئۇلارنىڭ ئىشخانىسى 5 - قەۋەتتە.
8. مېنىڭچە، ئەتە يامغۇر ياغىدۇ.

2. What does one of them say to the other?
3. What do the two friends suddenly see? What's that?
4. What does one of the two men do after they see the big bear?
5. What does the other man do?
6. Does the bear come up to the man?
7. What does it do after that?
8. Does the bear say anything to the man?
9. What does the text tell us?

8. تۆۋەندىكى سۆز بىرىكمىلىرىنى ئىنگلىزچىگە تەرجىمە قىلىڭلار:

- A
1. 8 - كۈنى؛ 2. 9 - ھەپتە؛ 3. 7 - قەۋەت؛ 4. 21 - دەرس؛ 5. 2 - توقۇمىچىلىق زاۋۇتى؛ 6. 104 - يول ئاپتوبۇسى؛ 7. 413 - ئۆي؛ 8. 15 - بىنا
- B
1. 1990 - يىل 11 - ئاينىڭ 7 - كۈنى
 2. 1959 - يىل 2 - ئاينىڭ 5 - كۈنى
 3. 1986 - يىل 8 - ئاينىڭ 9 - كۈنى
 4. 1776 - يىل 7 - ئاينىڭ 4 - كۈنى

9. تىرناق ئىچىدىكى سۆز بىرىكمىلىرىنى ئىنگلىزچىگە تەرجىمە قىلىپ، تۆۋەندىكى جۈملىلەرنى

telephoned us for help, so we sent a car to bring him home". Mrs. Brown was very surprised, but she thanked them and they left.

"But grandfather", she then said, "You have been to that park nearly every day for twenty years. How did you lose your way there?"

The old man smiled, closed one eye and said, "I didn't quite lose my way. I just got tired and I didn't want to walk home!"

DIALOGUE

AFTER THE TEST

- How did you do in yesterday's test?
- Not very well, I'm afraid. I made a mistake in grammar and two spelling mistakes. I wasn't careful enough.
- We all make mistakes. But we can learn from our mistakes, can't we?
- How did you do? Did you get everything right?
- I didn't make any mistakes, but my handwriting was poor. My teacher told me to pay more attention to that.
- By the way, there are some new words in Lesson Eighteen. I can't read them well. Will you help me?

Lesson Eighteen ئون سەككىزىنچى دەرس

تېكىست: How Did You Lose Your Way There?
 دىئالوگ: After the Test
 گرامماتىكا: 1. ئادەتتىكى ئۆتكەن زامان
 2. ئېنىقسىز ئالماش Some, any, no قاتارلىقلار
 فونېتىكا: تۆۋەنلىگەن ۋە يۇقىرىلىغان ئىنتوناتسىيە-
 دىن قىسقىچە خۇلاسە

TEXT

HOW DID YOU LOSE YOUR WAY THERE?

Mrs. Brown's old grandfather lived with her and her husband. Every morning he went for a walk in the park and came home at half past twelve for his lunch.

But one morning a police car stopped outside Mrs. Brown's house at twelve o'clock, and the policemen helped the old grandfather to get out. One of them said to Mrs. Brown, "The poor old man lost his way in the park and

nearly	[ˈniəli] ad.	تاس قالماق، ... دېگۈدەك، ئازلا
tired	[ˈtaɪəd] a.	قالماق چارچىماق

WORDS AND EXPRESSIONS TO THE DIALOGUE

test	[test] n.	سنىق
yesterday	[ˈjestədi] n., ad.	تۈنۈگۈن
mistake	[misˈteɪk] n.	خاتالىق
make a mistake		خاتالاشماق، خاتالىق ئۆتكۈزۈمەك
grammar	[ˈgræmə] n.	گرامماتىكا
spelling	[ˈspeliŋ] n.	قوشۇپ يېزىش
careful	[ˈkeəfʊl] a.	ئېھتىياتچان
learn from		- دىن ئۆگەنمەك
everything	[ˈevriθɪŋ] pron.	ھەممە نەرسە
get something right		- نى توغرا قىلماق
handwriting	[ˈhændraɪtɪŋ] n.	قوليازما، خەتتاتلىق
tell	[tel] (told [təʊld]) vt	ئېيتماق
pay	[peɪ] (paid [peɪd]) vt	تۆلىمەك، قويماق
attention	[əˈtenʃən] n	دىققەت
pay attention to		دىققەت قىلماق
by the way		گېزى كەلگەندە، ھە راست، سورماق
together	[təˈgeðə] ad	بىللە

— Oh, I didn't have much time to learn the new words yesterday. Let's study together this after-noon.

WORDS AND EXPRESSIONS TO THE TEXT

lose	[luːz] (lost [lɒst]) vt.	يىتتۈرمەك
lose one's way		ئېزىپ قالماق
Brown	[braʊn] n.	بروۋىن (ئەرلەر ئىسمى)
grandfather	[ˈgrændˈfɑːðə] n.	بوۋا، چوڭ دادا
husband	[ˈhʌzbənd] n.	ئېرى
lunch	[lʌntʃ] n.	چۈشلۈك تاماق
police	[pəˈliːs] n.	ئەر ساقچى
stop	[stɒp] vi., vt.	توختىماق
outside	[ˈaʊtˈsaɪd] prep., ad.	- نىڭ سىرتىدا
house	[ˈhaʊs] n. (pl. houses [ˈhaʊzɪz])	ئۆي
policeman	[pəˈliːsmən] n. (pl. policemen [pəˈliːsmən])	ئەر ساقچى
poor	[puə] a.	بىچارە، نامرات، كەمبەغەل
telephone	[ˈtelɪfəʊn] n., vt.	تېلېفون بەرمەك
send	[send] (sent [sent]) vt.	ئەۋەتمەك
surprised	[səˈpraɪzd] a.	ھەيران قالماق
been	[biːn] v.	(be نىڭ ئۆتكەن بۆلەك سۆزى)

ئۇ ئادەتتە كەچلىك تاماقتىن كېيىن ئىنستىتوتنىڭ گۈللۈكىدە سەيلە قىلىدۇ.

2. But one morning....

ئەمما، بىر كۈنى ئەتىگەندە....

one سۈپەت بولۇپ morning, afternoon, evening قاتارلىقلارنىڭ ئالدىدا كەلسە «مەلۇم بىر كۈنى... دە» دېگەن مەنىنى بىلدۈرىدۇ. مەسلەن:

One evening he came to see me.

بىر كۈنى كەچتە ئۇ مېنى كۆرگىلى كەلدى.

3. ... and the policemen helped the old grandfather to get out.

ساقچىلار بۇ بوۋاينىڭ ماشىنىدىن چۈشۈشگە ياردەم بەردى. to help somebody (to) do something «مەلۇم بىر كىشىنىڭ مەلۇم بىر ئىشنى قىلىشىغا ياردەم بەرمەك» دېگەن مەنىنى بىلدۈرىدۇ. مەسلەن:

She always helps me (to) study English grammar.

ئۇ دائىم مېنىڭ ئىنگلىز تىلى گرامماتىكىسى ئۆگىنىشىمگە ياردەم بېرىدۇ.

4. ...“ You have been to that park nearly every day for twenty years...”

يىگىرمە يىلدىن بېرى ئۇ ھەر كۈنى دېگۈدەك باغچىغا باردى. بۇ جۈملىدىكى have been بولسا، ھازىرقى پۈتكەن زاماننىڭ شەكلى. بۇ مەزمۇنلار 2 - قىسىمدا سۆزلىنىدۇ.

EVERYDAY ENGLISH

- How are you getting on with your English?
- Not very well, I'm afraid.
- What's the trouble?
- I just don't know.
- Do you speak English a lot?
- No, I like to read. I don't like to speak English.
- You what? you don't like to speak English? But you must.
- I make a lot of mistakes when I speak.
- We all make a lot of mistakes at first. Keep on speaking, and you'll speak better.

پەقەتلا... just [dʒʌst] ad. كېتىپ بارماق get on with
ساقلىماق keep [ki:p] vt دەسلەپتە، ئالدى بىلەن at first
ياخشىراق better ['betə] a., ad داۋاملاشتۇرماق keep on

Notes to the text

1. Every morning he went for a walk in the park....
ھەر كۈنى ئەتىگەندە ئۇ باغچىدا سەيلە قىلىدۇ.
to go for a walk تۇراقلىق سۆز بىرىكمىسى بولۇپ «سەيلە قىلماق» دېگەن مەنىنى بىلدۈرىدۇ. مەسلەن:
He usually goes for a walk in the college gardens after supper.

GRAMMAR

1. ئادەتتىكى ئۆتكەن زامان

ئادەتتىكى ئۆتكەن زاماننىڭ شەكلى

(1) ئادەتتىكى ئۆتكەن زامان پېئىلىنىڭ ئۆتكەن زامان شەكلى بىلەن ئىپادىلىنىدۇ. پېئىلىنىڭ ئۆتكەن زامان شەكلى قائىدىلىك پېئىللار ۋە قائىدىسىز پېئىللار دەپ ئىككى خىلغا بۆلۈنىدۇ. كۆپ قىسىم پېئىللار قائىدىلىك پېئىللاردۇر. قائىدىلىك پېئىللارنىڭ ئۆتكەن زامان شەكلى ئادەتتە پېئىلىنىڭ ئەسلى شەكلىنىڭ كەينىگە -ed قوشۇلۇش بىلەن تۈزۈلىدۇ. -ed نىڭ قوشۇلۇش ئۇسۇلى تۆۋەندىكىچە:

(1) -e بىلەن ئاخىرلاشقان پېئىللارنىڭ ئاخىرىغا -d قوشۇلىدۇ. مەسىلەن:

use	used
live	lived

(2) «-y ئۈزۈك تاۋۇش ھەرپ» بىلەن ئاياغلاشقان پېئىللارغا، ئالدى بىلەن y نى i غا ئايلاندۇرۇپ ئاندىن -ed قوشۇلىدۇ. مەسىلەن:

study	studied
worry	worried

(3) ئۇرغۇلۇق يېپىق بوغۇم بىلەن ئاخىرلاشقان، ئاخىرىدا پەقەت بىرلا ئۈزۈك تاۋۇش ھەرپىنى ئۆز ئىچىگە ئالغان پېئىللارغا، ئالدى بىلەن شۇ ھەرپنى قايتا يېزىپ ئاندىن -ed قوشۇلىدۇ. مەسىلەن:

chat	chatted
stop	stopped

(4) يۇقىرىقى ئەھۋاللاردىن سىرت، كۆپ ھاللاردا پېئىلىنىڭ

ئەسلى شەكلىنىڭ كەينىگە بىۋاسىتە -ed قوشۇلىدۇ. مەسىلەن:

help	helped
play	played
hand	handed
work	worked

-ed نىڭ ئوقۇلۇش قائىدىسى

(1) جاراڭسىز ئۈزۈك تاۋۇش بىلەن ئاياغلاشقان پېئىللارنىڭ كەينىدە [t] ئوقۇلىدۇ. مەسىلەن:

look	looked	[lʊkt]
stop	stopped	[stɒpt]

(2) جاراڭلىق ئۈزۈك تاۋۇش ياكى سوزۇق تاۋۇش بىلەن ئاياغلاشقان پېئىللارنىڭ كەينىدە [d] ئوقۇلىدۇ. مەسىلەن:

plan	planned	[plænd]
borrow	borrowed	['bɒrəʊd]
study	studied	['stʌdɪd]

(3) d, t بىلەن ئاياغلاشقان پېئىللارنىڭ كەينىدە [ɪd] ئوقۇلىدۇ. مەسىلەن:

want	wanted	['wɒntɪd]
pretend	pretended	[pri'tendɪd]

(2) بەزى پېئىللارنىڭ ئۆتكەن زامان شەكلىنىڭ ئۆزگىرىشى قائىدىسىز بولۇپ، بۇنداق پېئىللارنى پىششىق يادلاش كېرەك. بىز ھازىرغىچە ئۆگەنگەن قائىدىسىز پېئىللارنىڭ ئۆزگىرىشى تۆۋەندىكىدەك بولىدۇ:

بولۇشلۇق شەكلى	بولۇشىز شەكلى	سوراق شەكلى
I You He She We You They	I You He She We You They	I you he she we you they
didn't work there.	worked there.	Did ... work there?

ئىزاھات: did not نىڭ قىسقارتىلما شەكلى didn't ['didnt] بولىدۇ.
be پېئىلنىڭ ئادەتتىكى ئۆتكەن زاماندىكى بولۇشلۇق، بولۇشىز، سوراق شەكلى تۆۋەندىكى جەدۋەلدىكىدەك بولىدۇ.

بولۇشلۇق شەكلى	بولۇشىز شەكلى	سوراق شەكلى
I was there. You were there. He She } was there. We You } were there. They	I wasn't there. You weren't there. He She } wasn't there. We You } weren't there. They	Was I there? Were you there? Was {he she } there? Were {we you } there? they

ئىزاھات: was not بىلەن were not نىڭ قىسقارتىلما شەكلى wasn't ['wɒznt] ۋە weren't [wə:nt] بولىدۇ.

ئادەتتىكى ئۆتكەن زاماننىڭ ئىشلىتىلىشى
ئادەتتىكى ئۆتكەن زامان ئۆتكەن مەلۇم بىر ۋاقىتتا يۈز

ئۆتكەن زامان شەكلى	پېئىلنىڭ ئەسلى شەكلى	ئۆتكەن زامان شەكلى	پېئىلنىڭ ئەسلى شەكلى
made	make	was	am
met	meet	were	be } are
paid	pay	was	is
put	put	began	begin
read [red]	read	brought	bring
said [sed]	say	came	come
saw	see	did	do
sent	send	forgot	forget
sang	sing	got	get
sat	sit	went	go
spoke	speak	had	have (has)
stood	stand	hid	hide
took	take	knew	know
taught	teach	left	leave
thought	think	let	let
threw	throw	learned, learnt	learn
wrote	write	lost	lose

ئىزاھات: تۈسلۈك پېئىل can, may, must نىڭ ئۆتكەن زامان شەكلى could [kud], might [mait], ۋە must بولىدۇ.
ياردەمچى پېئىل shall, will نىڭ ئۆتكەن زامان شەكلى should [ʃud], would [wud] بولىدۇ.

ئادەتتىكى ئۆتكەن زاماننىڭ بولۇشىز ۋە سوراق شەكلىدە ياردەمچى پېئىل did قوللىنىلىدۇ. ئادەتتىكى پېئىللارنىڭ ئادەتتىكى ئۆتكەن زاماندىكى بولۇشلۇق، بولۇشىز ۋە سوراق شەكلى تۆۋەندىكى جەدۋەلدىكىدەك بولىدۇ:

ئىپادىلەيدىغان ئالماش بولۇپ، some بىلەن any «بىراز، ئازراق» دېگەن مەنىلەرنى بىلدۈرۈپ كۆپىنچە ئېنىقلىغۇچى بولۇپ كېلىدۇ. some سانغىلى بولىدىغان ئىسىملارنىڭ كۆپلۈكى ياكى سانغىلى بولمايدىغان ئىسىملارنى ئېنىقلاپ كېلىدۇ. كۆپىنچە بولۇشلۇق جۈملىلەردە قوللىنىلىدۇ. any سانغىلى بولىدىغان ئىسىملارنىڭ بىرلىك ۋە كۆپلۈكى ياكى سانغىلى بولمايدىغان ئىسىملارنى ئېنىقلاپ كېلىدۇ. كۆپىنچە سوراق ياكى بولۇشىسىز جۈملىلەردە قوللىنىلىدۇ. مەسىلەن:

Some children are playing on the grass.

بىرقانچە بالا چىملىقتا ئويناۋاتىدۇ.

Let's get some fruit for the children.

بالىلارغا ئازراق مېۋە ئالايلى.

Is there any picture on the wall?

تامدا رەسىم بارمۇ؟

Have you any questions to ask?

سورايدىغان سوئالغىلار بارمۇ؟

We didn't have any rain last month.

ئۆتكەن ئايدا يامغۇر ياغمىدى.

ئىزاھات: some بىلەن any نى ئۆز ئىچىگە ئالغان بەزى جۈملىلەرنى ئۇيغۇر تىلىغا تەرجىمە قىلغاندا، some بىلەن any بىۋاسىتە تەرجىمە قىلىنمايدۇ. لېكىن تەرجىمىدە ئۇنىڭ مەنىسى ئىپادىلىنىدۇ.

no «يوق» دېگەن مەنىنى بىلدۈرىدۇ. not any گە توغرا كېلىدۇ. كۆپىنچە ئېنىقلىغۇچى بولۇپ بولۇشىسىز جۈملىلەرنى ھاسىل قىلىدۇ. ئۇ سانغىلى بولىدىغان ئىسىملارنىڭ بىرلىك، كۆپلۈكىنى ۋە سانغىلى بولمايدىغان ئىسىملارنى ئېنىقلاپ كېلىدۇ. مەسىلەن:

I have no question to ask.

بەرگەن ھەرىكەت ياكى مەۋجۇت بولغان ھالەتنى ئىپادىلەيدۇ. بۇ زامان دائىم ئۆتكەن ۋاقىتنى ئىپادىلەيدىغان ھالەتلەر بىلەن بىللە كېلىدۇ، بۇ خىل ۋاقىت ھالەتلىرى تۆۋەندىكىچە بولىدۇ. 1959 yesterday (1959 - يىلىدا)، last week (ئۆتكەن ھەپتە)، before 1986 (تۈنۈگۈن)، 1986 - يىلىدىن ئىلگىرى) (ئىلگىرى) four days ago [ə'gəu] تۆت كۈن ئىلگىرى قاتارلىقلار. مەسىلەن:

Mr. Brown spoke to us about his plan yesterday morning.

بروۋىن ئەپەندى تۈنۈگۈن ئەتكەن بىزگە ئۆزىنىڭ پىلانى توغرىسىدا سۆزلەپ بەردى.

He lived in this house fifteen years ago.

ئۇ بۇ ئۆيىدە 15 يىل ئىلگىرى تۇرغانىدى.

We worked in that factory last month.

بىز ئۆتكەن ئايدا بۇ زاۋۇتتا ئىشلىگەندۇق.

She was in the army when I first met her.

مەن ئۇنىڭ بىلەن تۇنجى قېتىم ئۇچراشقاندا ئۇ ئارمىيىدە ئىدى.

Ilham was here a moment ago. ([məʊmənt] بىردەمدە)

ئىلھام ھېلىلا بۇ يەردە ئىدى.

Were you a student in 1994?

سىز 1994 - يىلى ئوقۇغۇچى ئىدىڭىزمۇ؟

Yes, I was. ھەئە، ئوقۇغۇچى ئىدىم.

Did they watch T.V. last night?

ئۇلار تۈنۈگۈن كەچتە تېلېۋىزور كۆردىمۇ؟

No, they didn't. ياق، كۆرمىدى.

2. ئېنىقسىز ئالماش

some, any, no ئېنىقسىز مىقداردىكى ئالماشلارنى

Let's get something to read.

ئوقۇيدىغان نەرسە ئېلىپ كېلەيلى.

Do you want anything? بىر نەرسە ئالامسىز؟

بۇ بىرىكمە ئالماشلار ئىگە بولغاندا پېئىللارنىڭ شەكلى III شەخس بىرلىك شەكىلدە بولۇشى كېرەك.

ئىزاھات: every مۇ body, one, thing لار بىلەن قوشۇلۇپ كېلىپ everybody, everyone, everything دېگەندەك بىرىكمە ئالماشلارنى ھاسىل قىلىدۇ. مەسىلەن:

Everybody says he is a good student.

ھەممە كىشى ئۇنى ياخشى ئوقۇغۇچى دەيدۇ.

Everyone here knows English well.

بۇ يەردىكى ھەممە كىشى ئىنگلىز تىلىنى ياخشى بىلىدۇ.

To know everything is to know nothing.

ھەممە نەرسىنى بىلىش. ھېچنەرسىنى بىلمەسلىك (ماقال)

PHONETICS

تۆۋەنلىگەن ۋە يۇقىرىلىغان ئىنتوناتسىيىدىن قىسقىچە خۇلاسە

1. تۆۋەنلىگەن ئىنتوناتسىيە

ئىنگلىز تىلىدا تۆۋەنلىگەن ئىنتوناتسىيە قوللىنىلغان جۈملىلەر تۆۋەندىكىدەك بىرنەچچە خىل بولىدۇ:

(1) بايان جۈملە.

Our life is rich and interesting.

(2) ئالاھىدە سوراق جۈملە.

مېنىڭ سورايدىغان سوئالم يوق.

There are no new words in this paragraph.

بۇ ئابزاستا يېڭى سۆزلەر يوق.

There is no fruit on the table.

جوزىنىڭ ئۈستىدە مېۋە يوق.

one, body, some, any, no نىڭ كەينىگە some, any, no ئۇنىڭدىن باشقا thing سۆزلىرى كېلىپ بىرىكمە ئالماشلارنى ھاسىل قىلىدۇ.

somebody	anybody	nobody
someone	anyone	no one
something	anything	nothing

بۇ بىرىكمە ئالماشلارنىڭ ھەممىسى بىرلىك دەپ قارىلىدۇ. any ۋە some بىلەن تۈزۈلگەن بىرىكمە ئالماشلار «مەلۇم ئادەم، مەلۇم نەرسە» دېگەن مەنىنى بىلدۈرىدۇ. some بىلەن تۈزۈلگەن بىرىكمە ئالماشلار كۆپىنچە بولۇشلۇق جۈملىلەردە قوللىنىلىدۇ. any بىلەن تۈزۈلگەن بىرىكمە ئالماشلار سوراق ۋە بولۇشىسىز جۈملىلەردە قوللىنىلىدۇ. no بىلەن تۈزۈلگەن بىرىكمە ئالماشلار «ھېچكىم، ھېچ نەرسە» دېگەن مەنىلەرنى بىلدۈرىدۇ. بولۇشىسىز جۈملىدە قوللىنىلىدۇ.

Someone is waiting for you. سىزنى بىرى ساقلاۋاتىدۇ.

Can anybody answer the question in English?

بۇ سوئالغا ئىنگلىزچە جاۋاب بېرەلەيدىغانلار بارمۇ؟

No one will be here tonight.

بۈگۈن كەچتە ھېچكىم بۇ يەردە بولمايدۇ.

I know nothing about it.

مەن بۇ ھەقتە ھېچنەرسە بىلمەيمەن.

EXERCISES

1. تۆۋەندىكى سۆزلەرنى ئۈنلۈك ئوقۇڭلار، ئۈزۈك تاۋۇش ھەرپ بىرىكمىلىرىنىڭ ئوقۇلۇشىغا دىققەت قىلىڭلار:

- child, chat, watch
ھەرپلەر بىرىكمىسى tch, ch ئادەتتە [] ئوقۇلىدۇ.
- long, English, sing
ھەرپلەر بىرىكمىسى ng ئادەتتە [] ياكى [] ئوقۇلىدۇ.
- thank, think.
ھەرپلەر بىرىكمىسى nk ئادەتتە [] ئوقۇلىدۇ.
- who, where, what.
ھەرپلەر بىرىكمىسى wh ئادەتتە [] ياكى [] ئوقۇلىدۇ.
- write, wrong.
ھەرپلەر بىرىكمىسى wr ئادەتتە [] ئوقۇلىدۇ.

2. تۆۋەندىكى سۆزلەرنى ئۈنلۈك ئوقۇڭلار، ئۈزۈك تاۋۇشلارنىڭ قوشۇپ ئوقۇلۇشىغا دىققەت قىلىڭلار:
black different grade looks brother
small friend clean please glass

3. تۆۋەندىكى پېئىللارنىڭ ئۆتكەن زامان شەكلىنى يېزىپ چىقىڭلار ۋە ئۈنلۈك ئوقۇڭلار:
come plan rain say ask go
begin stand leave meet climb teach
answer know take see listen learn

4. بېرىلگەن ئۈلگىگە ئاساسەن، تۆۋەندىكى

What's our homework for today?

(3) ئۈندەش جۈملە. ئالغاي مائىن كاتىپا كىتابى

How clean and tidy your room is!

(4) بۇيرۇق جۈملە. ئىلىم ئىلىم ئىلىم ئىلىم

Bring your English books next time.

2. يۇقىرىلىغان ئىنتوناتسىيە

ئىنگىلىز تىلىدا يۇقىرىلىغان ئىنتوناتسىيە قوللىنىلغان جۈملىلەر تۆۋەندىكىدەك بىرنەچچە خىل بولىدۇ:

(1) ئادەتتىكى سوراق جۈملە

Are you from Turpan?

Can I help you?

(2) جۈملىنىڭ بېشىدا ھالەت كەلگەندە

After the talk there will be a film.

Because he was busy, he didn't come to the party.

(3) تەڭداش بۆلەكلەردە

They have English, French and German books.

(4) قايتۇرما سوراق جۈملىنىڭ ئاخىرقى يېرىم قىسمىدا:

You are a student, aren't you?

They went to town, didn't they?

I _____ (go) to the People's Park. We _____ (get) there at about nine. The weather _____ (be) lovely. It _____ (be) sunny and warm. There _____ (be) a great number of people in the park. We _____ (take) a walk by the lake, then _____ (go) to see an exhibition in one of the buildings. We _____ (look) at the flowers and _____ (watch) the children play. We _____ (have) a good time. It _____ (be) nearly three o'clock when we _____ (get) back to school.

6. ئېنىقسىز ئالماشلار بىلەن تۆۋەندىكى بوش ئورۇنلارنى تولدۇرۇڭلار:

(A) some, any, no

- Are there _____ pictures on the wall?
No, there aren't _____ there.
- Have you _____ questions to ask? No,
we have _____ questions to ask.
- I want _____ red paper. Have you
_____? Yes, there is _____ in my bedroom.
I'll bring you _____ if you want _____.

(B) somebody, anybody, nobody (someone, etc.)

- _____ wants to see you.
- Has _____ an English - Uighur dictionary?
No, _____ has one.
- If _____ wants to go, he can go.
- Is there _____ in the room? No, _____
is there. Everybody is in the department.

(C) something, anything, nothing

سۆزلەرنى قوللىنىپ دىئالوگ تۈزۈڭلار:

- Did you go to the park by bus yesterday?
 - No, I didn't. I didn't go to the park yesterday.
I went there the day before yesterday.
- be out yesterday morning
 - go to town last Sunday
 - begin to learn English
 - leave the hospital two days ago

5. تۆۋەندە بېرىلگەن پېئىللارنىڭ مۇۋاپىق زامان شەكلى بىلەن بوش ئورۇنلارنى تولدۇرۇڭلار:

- He often _____ (go) to college by bus, but
yesterday he _____ (go) there by bike.
- What _____ he _____ (speak) about this
afternoon?
- I _____ (see) him last month. He _____
(look) very old.
- It often _____ (snow) here in winter, but
it _____ not _____ (snow) last winter.
- I _____ (not see) him in the classroom.
Where _____ (be) he now?
- Look! He _____ (read) a newspaper under
the tree.
- _____ you _____ (speak) English?
- My father _____ (work) in a factory in
Urumqi in 1965.
- Is your mother at home?
No, she _____ (work) in the clinic.
- Last Sunday I _____ (get) up at 5. After
we _____ (have) our breakfast (ناشتا), Bill and

5. Was Mrs. Brown very surprised or happy when she knew that he lost his way?
6. Why did the old man say that he lost his way?

9. تۆۋەندىكى سۆز بىرىكمىلىرىنى ئىنگىلىزچىگە

تەرجىمە قىلىڭلار:

1. بۇياققا مېڭىش
2. يالغاندىن ئۆلۈۋالماق
3. كېتىپ قالماق
4. قىيىنچىلىقتا قالماق
5. ئالدىغا مېڭىۋەرمەك
6. كۈلۈمسىرىگەن ھالدا
7. ئېغىزچە مەشىق
8. - نى تاپشۇرماق
9. يولدىن ئېزىپ قالماق
10. - گە دىققەت قىلماق

10. تۆۋەندىكى جۈملىلەرنى ئىنگىلىزچىگە تەرجىمە

قىلىڭلار:

1. ئۇ تۈنۈگۈنكى يىغىندا سۆز قىلدى.
2. بىر يىلنىڭ ئالدىدا ئۇ بىز بىلەن بىللە تۇراتتى، ئەمما ئۇ ھازىر قەشقەردە.
3. بۈگۈن چۈشتىن بۇرۇن بۇ يەرگە ھېچكىم كەلمىدى.
4. ئۇ بىزگە ئىنگىلىزچە سۆزلىمەكچىمۇ ياكى ئۇيغۇرچە سۆزلىمەكچىمۇ؟
5. ئۇ بىزگە ئۇيغۇرچە سۆزلىمەكچى.
6. مۇخپۇل 1993 - يىلى 6 - ئايدا غۇلجىغا بارغان.
7. تۈنۈگۈن كىنو كۆردىڭىزمۇ؟ ياق تۈنۈگۈن كىنو كۆرمىدىم، ئۆيدە ئۆگىنىش قىلدىم.
8. ئۆتكەن ھەپتىدىكى سىناقتا مەن گىرامماتىكا جەھەتتە ئىككى قوشۇپ يېزىشتا ئۈچ يەردە خاتالىق ئۆتكۈزۈپتىمەن.
9. ئوقۇيدىغان نەرسىڭىز بارمۇ؟ ھەئە بار، مەن بېرىپ ئوقۇيدىغان نەرسە ئېلىپ كېلەي.

1. Is there _____ important you want to say? Yes, there is _____ very important.
2. Have you _____ more to ask? No, I have _____ more to ask.
3. I want to get _____ to read. Can you get _____ to read?

7. تۆۋەندىكى سوراق جۈملىلەرنى تاماملاڭلار ھەمدە

جاۋاب بېرىڭلار:

1. _____ you writing a letter to him?
2. It is very cold, _____ ?
3. _____ he play well yesterday?
4. _____ she know German or _____ ?
5. _____ do you want?
6. _____ did she live last year?
7. Is the car green or _____ ?
8. They will help us, _____ ?
9. _____ I come in?
10. _____ you go and get the newspaper for you?

8. تۆۋەندىكى سوئاللارغا جاۋاب بېرىڭلار:

1. Mrs. Brown's old grandfather lived with her and her husband, didn't he?
2. Where did he go for a walk every morning?
3. What stopped outside Mrs. Brown's house at twelve o'clock one morning?
4. What did one of the policemen say to Mrs. Brown?

800	eight hundred
900	nine hundred
1,000	one thousand
100,000	one hundred thousand
1,000,000	one million

2. دەرىجە سانلار

first	بىرىنچى
second	ئىككىنچى
third	ئۈچىنچى
fourth	تۆتىنچى
fifth	بەشىنچى
sixth	ئالتىنچى
seventh	يەتتىنچى
eighth	سەككىزىنچى
ninth	توققۇزىنچى
tenth	ئونىنچى
eleventh	ئون بىرىنچى
twelfth	ئون ئىككىنچى
thirteenth	ئون ئۈچىنچى
fourteenth	ئون تۆتىنچى
fifteenth	ئون بەشىنچى
sixteenth	ئون ئالتىنچى
seventeenth	ئون يەتتىنچى
eighteenth	ئون سەككىزىنچى
nineteenth	ئون توققۇزىنچى
twentieth	يىگىرمىنچى

قوشۇمچە I سانلارنىڭ ئىشلىتىلىشى

1. ساناق سانلار

1	one	20	twenty
2	two	21	twenty - one
3	three	22	twenty - two
4	four	23	twenty - three
5	five	30	thirty
6	six	31	thirty - one
7	seven	40	forty
8	eight	50	fifty
9	nine	60	sixty
10	ten	70	seventy
11	eleven	80	eighty
12	twelve	90	ninety
13	thirteen	100	one hundred
14	fourteen	101	one hundred and one
15	fifteen	200	two hundred
16	sixteen	300	three hundred
17	seventeen	400	four hundred
18	eighteen	500	five hundred
19	nineteen	600	six hundred
		700	seven hundred

(2,000)	three hundred
(4,502)	two thousand
(36,000)	four thousand five hundred and two
(45,879)	thirty - six thousand
(500,000)	forty - five thousand eight hundred and seventy - nine
(8,000,000)	five hundred thousand
(43,000,000)	eight million
(1,080,000,000)	forty - three million
(10,000,000,000)	one billion and eighty million
(300,000,000,000)	ten billion
(5,000,000,000,000)	three hundred billion
	five million million

3. كەسىر سانلار

(1/2)	one - half; a half
(1/3)	one - third
(1/4)	one - fourth
(1/5)	one - fifth
(2/5)	two - fifths
(7/8)	seven - eighths
(1/10)	one - tenth; a tenth
(1/100)	one - hundredth; one percent
(1/1000)	one - thousandth
(1/10000)	one ten - thousandth

twenty - first	يىگىرمە بىرىنچى
twenty - second	يىگىرمە ئىككىنچى
twenty - third	يىگىرمە ئۈچىنچى
thirtieth	ئوتتۇزىنچى
thirty - first	ئوتتۇز بىرىنچى
fortieth	قىرىقىنچى
fiftieth	ئەللىكىنچى
sixtieth	ئاتمىشىنچى
seventieth	يەتمىشىنچى
eightieth	سەككىسىنچى
ninetieth	توققىسىنچى
(one)hundredth	يۈزىنچى
(one)hundredth and first	يۈز بىرىنچى
two hundredth	ئىككى يۈزىنچى
three hundredth	ئۈچ يۈزىنچى
four hundredth	تۆت يۈزىنچى
five hundredth	بەش يۈزىنچى
six hundredth	ئالتە يۈزىنچى
seven hundredth	يەتتە يۈزىنچى
eight hundredth	سەككىز يۈزىنچى
nine hundredth	توققۇز يۈزىنچى
(one) thousandth	مىڭىنچى
ten thousandth	ئون مىڭىنچى
(one) millionth	يۈز مىڭىنچى
(0)	nought; zero; 0
(123)	one hundred and twenty three
(1300)	thirteen hundred; one thousand

7. يىل، ئاي، كۈن

1643 - يىل	sixteen forty - three
1775 - يىل	seventeen seventy - five
1898 - يىل	eighteen ninety - eight
1900 - يىل	nineteen hundred
2000 - يىل	twenty hundred
3 - ئاينىڭ 8 - كۈنى	the eighth of March
5 - ئاينىڭ 1 - كۈنى	the first of May
1949 - يىل 10 - ئاينىڭ	the first of October
1 - كۈنى	nineteen forty - nine

8. تېلېفون نومۇرى

117	one one seven
120	one two oh
2442	two double four two
3271	three two seven one
8123456	eight one two three four five six

9. رىم رەقەملىرى

1 I	40 XL
2 II	41 XLI
3 III	50 L
4 IV	51 LI
5 V	60 LX

4. پىرسەنت

(100%)	one hundred per cent
(0.5%)	point five per cent
(0.37%)	point three seven per cent

5. پارچە سانلار

(4.03)	four point nought three
	four point 0 three
(7.0005)	seven point nought nought five
	seven point 00 five
(45.25)	forty - five point two five

6. ۋاقت

6:00	six o' clock
	six p.m (چۈشتىن بۇرۇن) six a.m (چۈشتىن كېيىن)
7:10	ten past seven; seven ten
8:15	a quarter past eight; eight fifteen
9:25	twenty - five past nine; nine twenty - five
10:30	half past ten; ten thirty
11:35	eleven thirty - five; twenty - five to twelve
12:45	twelve forty - five
13:50	thirteen fifty
15:00	fifteen

قوشۇمچە II

VOCABULARY

A

a	[ei,ə] art.	2 بىر دانە
about	[ə'baʊt] prep.	15 ... توغرىسىدا
afraid	[ə'freɪd] a.	14 - نىڭچە
after	['ɑ:ftə] prep.	14 ... دىن كېيىن
afternoon	['ɑ:ftə'nu:n] n.	6 چۈشتىن كېيىن
again	[ə'geɪn] adv.	11 قايتا
all	[ɔ:l] prep.	9 جەمئىي
also	['ɔ:lsəʊ] ad.	9 - مۇ
always	['ɔ:lwɪz] ad.	8 ھەر دائىم
am	[æm,əm] v.	5 بولسا
American	[ə'merɪkən] a.	10 ئامېرىكىنىڭ
among	[ə'mʌŋ] prep.	17 - نىڭ ئارىسىدا
an	[æn,ən] art.	6 بىر دانە
and	[ænd,ənd] conj.	17 ۋە، ۋە، بىلەن
animal	['ænɪmə] n.	17 ھايۋانات
announcement	[ə'naʊnsmənt] n.	16 ئۇقتۇرۇش
another	[ə'nʌðə] pron.	17 يەنە بىر
answer	['ɑ:nsə] vt.	16 جاۋاب بەرمەك

6	VI	61	L XI
7	VII	62	L XII
8	VIII	70	L XX
9	IX	80	L XXX
10	X	90	X C
11	XI	100	C
12	XII	200	CC
13	XIII	300	CCC
14	XIV	400	CCCC; CD
15	XV	500	D
16	XVI	600	DC
17	XVII	700	DCC
18	XVIII	800	DCCC
19	XIX	900	CM
20	XX	1000	M
21	XXI	2000	MM
22	XXII	2500	MMD
30	XXX		
31	XXXI		

bench	[bentʃ]	n.	ئۇزۇن ئورۇندۇق	3
best	[best]	a.	ئەڭ ياخشى	12
between	[bi'twi:n]	prep.	نىڭ ئارىسىدا	14
big	[big]	a.	چوڭ	8
bike	[baik]	n.	ۋېلېنسىپت	4
biology	[bai'ɒlədʒi]		بىئولوگىيە	13
black	[blæk]	a.	قارا	17
blackboard	['blækbɔ:d]	n.	دوسكا	8
book	[buk]	n.	كىتاب	6
bottle	['bɒtl]	n.	پوتۇلكا	8
bowl	[bɔ:l]	n.	قاچا	6
box	[bɒks]	n.	ساندۇق، قۇتا	5
bring	[brɪŋ]	vt.	ئەكەلمەك	11
broom	[bru:m]	n.	سۈپۈرگە	6
brother	['brʌðə]	n.	ئاكا - ئۇكا	7
building	['bɪldɪŋ]	n.	بىنا	8
bus - stop	['bʌsstɒp]	n.	ئاپتوبۇس بېكەت	15
busy	['bɪzi]	a.	ئالدىراش	12
but	[bʌt]	conj.	بىراق، ئەمما	7
by	[baɪ]	prep.	نىڭ يېنىدا، ئارقىلىق	10
C				
can	[kæn]	mod.v.	لاي - / لايم	15
Canadian	[kə'neɪdiən]	a.	كانادانىڭ	15

any	['eni]	pron.	ھەرقانداق، داق بىر	7
April	['eɪprəl]	n.	ئاپرىل	12
are	[ɑ:]	v.	بولسا	4
army	['ɑ:mi]	n.	ئارمىيە	13
as	[æz]	conj.	دەك، - تەك	15
ask	[ɑ:sk]	vt.	سورماق	17
at	[æt]	prep.	دا / - دە - تا / - تە	12
attention	[ə'tenʃən]	n.	دېققەت	18
August	['ɔ:gəst]	n.	ئاۋغۇست	12
Australian	[ɔ:s'treɪliən]	a.	ئاۋسترالىيىنىڭ	15
away	[ə'wei]	ad.	ئايرىلماق	17
B				
back	[bæk]	ad.	قايتماق	16
bag	[bæg]	n.	سومكا	3
ball	[bɔ:l]	n.	توپ	6
bat	[bæt]	n.	شەپەرەڭ	4
bear	[beə]	n.	ئېيىق	17
beautiful	['bjʊ:tɪfʊl]	a.	گۈزەل	10
before	[bɪ'fɔ:]	prep.	- دىن بۇرۇن	16
begin	[bɪ'gɪn]	vt.	باشلىماق	6
bell	[bel]	n.	قوڭغۇراق	2
belong	[bɪ'lɒŋ]	vi.	- گە تەۋە	13

come	[kʌm] <i>vi.</i>	كەلمەك 10
copy	['kɒpi] <i>vt.</i>	كۆچۈرمەك 17
corner	['kɔ:nə] <i>n.</i>	بۇلۇڭ 13
country	['kʌntri] <i>n.</i>	دۆلەت 9
crop	[krɒp] <i>n.</i>	زىرائەت 12

D

dance	[dɑ:ns] <i>vt.</i>	ئۇسسۇل 14
daughter	['dɔ:tə] <i>n.</i>	ئوينماق 7
day	[dei] <i>n.</i>	قىز 11
dead	[ded] <i>a.</i>	كۈن 17
December	[di'sembə] <i>n.</i>	ئۆلمەك 12
department	[di'pɑ:tmənt] <i>n.</i>	دېكابىر 9
desk	[desk] <i>n.</i>	فاكۇلتېت 4
dialogue	['daɪələg] <i>n.</i>	پارتا 12
dictation	[dik'teɪʃən] <i>n.</i>	دئالوگ 6
different	['dɪfərənt] <i>a.</i>	ئاڭلاپ يازماق 9
difficult	['dɪfɪkəlt] <i>a.</i>	ئوخشىمايدىغان 17
difficulty	['dɪfɪkəlti] <i>n.</i>	قىيىن 17
do	[du:] <i>vt.</i>	قىيىنچىلىق 11
doctor	['dɒktə] <i>n.</i>	قىلماق 5
door	[dɔ:] <i>n.</i>	دوختۇر 8
down	[daʊn] <i>ad.</i>	ئىشىك 6
during	['dʒuəriŋ] <i>prep.</i>	پەسكە 12

cap	[kæp] <i>n.</i>	شەپكە 3
car	[kɑ:] <i>n.</i>	پىكاپ 4
care	[keə] <i>n.</i>	كۆڭۈل بۆلمەك 13
careful	[keəful] <i>a.</i>	ئېھتىياتچان 18
carefully	['keəfʊli] <i>ad.</i>	ئېھتىياتچانلىق 13
cat	[kæt] <i>n.</i>	بىلەن 4
certainly	['sə:tənli] <i>ad.</i>	مۈشۈك 16
chair	[tʃeə] <i>n.</i>	ئەلۋەتتە 8
change	[tʃeɪndʒ] <i>vt.</i>	ئورۇندۇق 10
chat	[tʃæt] <i>vi.</i>	ئۆزگەرتىمەك 14
chemistry	['kemɪstri] <i>n.</i>	پاراڭلىشىش 9
chess	[tʃes] <i>n.</i>	خىمىيە 14
child	[tʃaɪld] <i>n.</i>	شاھمات 7
children	[tʃɪldrən] <i>n.</i>	بالا 7
China	['tʃaɪnə] <i>n.</i>	بالىلار 8
city	['sɪti] <i>n.</i>	جۇڭگو 10
class	[klɑ:s] <i>n.</i>	شەھەر 6
classmate	['klɑ:smeɪt] <i>n.</i>	سەنىپ، دەرس 9
classroom	['klɑ:srum] <i>n.</i>	ساۋاقداش 8
clean	[kli:n] <i>a.</i>	دەرسخانا 8
climb	[klaɪm] <i>v.</i>	پاكىز 17
clinic	['klnɪk] <i>n.</i>	ياماشماق 8
close	[kləʊz] <i>vt.</i>	دوختۇرخانا 17
cold	[kəʊld] <i>a.</i>	ياپماق 12
college	['kɒlɪdʒ] <i>n.</i>	سوغۇق 16

few	[fju:]	pron.	ئاز	16
field	[fi:ld]	n.	ئېتىز	12
film	[film]	n.	فىلىم	10
fine	[fain]	a.	ياخشى	15
first	[fə:st]	num.	بىرىنچى	8
floor	[flɔ:]	n.	پول، قەۋەت	8
flower	['flauə]	n.	گۈل	11
foot	[fut]	n. (pl.feet)	پۇت	16
for	[fɔ:]	prep.	ئۈچۈن	9
foreign	['fɔrin]	a.	چەت ئەلنىڭ	9
forest	['fɔrist]	n.	ئورمان	17
forget	[fə'get]	vt.	ئۇنتۇپ قالماق	17
four	[fɔ:]	num.	تۆت	9
French	[frentʃ]	a.	فرانسىيىنىڭ	13
freshman	['freʃmən]	n.	بىرىنچى يىللىقنىڭ	9
			ئوقۇغۇچىسى	
Friday	['fraidi]	n.	جۈمە	11
friend	[frend]	n.	دوست	13
front	[frʌnt]	n.	ئالدى	8
fruit	[fru:t]	n.	مېۋە	11

G

game	[geim]	n.	ئويۇن	14
garden	['gɑ:dn]	n.	گۈللۈك	10
gay	[gei]	a.	خۇشال	11

E

each	[i:tʃ]	pron.	ھەر بىر	9
eager	['i:gə]	a.	تەشنا	14
ear	[iə]	n.	قۇلاق	17
eighteen	['ei'ti:n]	num.	ئون سەككىز	9
eler	['eldə]	a.	چوڭراق	13
eleven	['i'levn]	num.	ئون بىر	7
English	['iŋglɪʃ]	n.	ئىنگلىز تىلى	6
especialy	[is'peʃəli]	ad.	بولۇپمۇ	12
even	['i:vən]	ad.	ھەتتا	17
evening	['i:vnɪŋ]	n.	كەچ	6
every	['evri]	pron.	ھەر بىر	10
everybody	['evribədi]	pron.	ھەر بىر كىشى	14
everything	['evriθiŋ]	pron.	ھەممە نەرسە	14
exhibition	['eksi'biʃən]	n.	كۆرگەزمە	16
eye	[ai]	n.	كۆز	17

F

factory	['fæktri]	n.	زاۋۇت	10
family	['fæmili]	n.	ئائىلە	7
famous	['feiməs]	a.	داڭلىق	10
far	[fɑ:]	ad.	يىراق	14
father	['fa:ðə]	n.	ئاتا، دادا	7
February	['februəri]	n.	فېۋرال	12

happy	[ˈhæpi]	a.	خۇشال، بەخت-لىك	12
hard	[hɑ:d]	ad.	تىزىشپ	7
harvest	[ˈhɑ:vɪst]	n.	يىغىم	12
has	[hæz]	vt.	بار	7
have	[hæv]	vt.	بار	6
he	[hi:]	pron.	ئۇ (ئەرلەرگە)	5
heavenly	[ˈhevənli]	a.	جەننەتتەك	14
hello	[ˈhɛləʊ]	int.	ۋەي، ياخشىمۇ-سىز	15
help	[help]	vt.	ياردەملەشمەك	9
her	[hə:]	pron.	ئۇنىڭ (ئاياللار-غا)	7
hi	[hai]	interj.	ھەي، ياخشىمۇ-سىز	14
hide	[haɪd]	vt.	يوشۇرۇنماق	17
him	[hɪm]	pron.	ئۇنى (ئەرلەر-گە)	13
himself	[ˈhɪmˈself]	pron.	ئۆزى (ئەرلەر-گە)	17
his	[hɪz]	pron.	ئۇنىڭ (ئەرلەر-گە)	7
historic	[hɪsˈtɒrɪk]	a.	تارىخىي	10
history	[ˈhɪstri]	n.	تارىخ	9
home	[həʊm]	n.	ئۆي	12
home town	[ˈhəʊm ˈtaʊn]	n.	يۇرت	12

German	[ˈdʒɜ:mən]	a.	گېرمانىيىنىڭ	13
get	[get]	vt.	ئۆزگەرمەك	12
girl	[gɜ:l]	n.	قىز	7
glass	[glɑ:s]	n.	ئەينەك	8
go	[gəʊ]	vi.	بارماق	7
golden	[ˈgəʊldn]	a.	ئالتۇن رەڭلىك	12
good	[gʊd]	a.	ياخشى	6
grain	[greɪn]	n.	ئاشلىق	11
grammar	[ˈgræmə]	n.	گرامماتىكا	18
grandchild	[ˈgrændtʃaɪld]	n.	نەۋرە بالا	14
grandfather	[ˈgrændfɑ:ðə]	n.	چوڭ دادا	18
grape	[greɪp]	n.	ئۈزۈم	10
grass	[grɑ:s]	n.	ئوت - چۆپ، چىملىق	14
great	[greɪt]	a.	ئۇلۇغ، چوڭ	13
green	[gri:n]	a.	يېشىل	4
ground	[graʊnd]	n.	يەر	17
group	[gru:p]	n.	گۇرۇپپا	14
H				
hair	[heə]	n.	چاچ	10
half	[hɑ:f]	n.	يېرىم	14
hall	[hɔ:l]	n.	زال	16
hand	[hænd]	vt.	تاپشۇرماق	16
handwriting	[ˈhændraɪtɪŋ]	n.	قول يازما	18

J

- January [ˈdʒænjuəri] *n.* 12 يانۋار
- join [dʒɔɪn] *v.* 14 قاتناشماق
- June [dʒu:n] *n.* 12 ئىيۇن
- July [dʒuˈlai] *n.* 12 ئىيۇل

K

- key [ki:] *n.* 5 ئاچقۇچ
- kite [kait] *n.* 3 لەڭلەك
- knit [nit] *vt.* 14 توقماق

L

- lake [leik] *n.* 14 كۆل
- lamp [læmp] *n.* 2 لامپۇچكا
- language [ˈlæŋgwɪdʒ] *n.* 9 تىل
- large [la:dʒ] *a.* 10 چوڭ
- last [la:st] *a.* 12 ئەڭ ئاخىرقى
- leaf [li:f] *n.* 17 يوپۇرماق
- League [li:g] *n.* 9 ئىتتىپاق
- lecture [ˈlektʃə] *n.* 10 لېكسىيە
- learn [lə:n] *vt.* 15 ئۆگەنمەك
- lesson [ˈlesn] *n.* 6 دەرس

- homework [ˈhəʊmwə:k] *n.* 17 ئائىلە تاپشۇرۇقى
- hope [həʊp] *vt.* 4 ئۈمىدلىنمەك
- hospital [ˈhɒspɪtl] *n.* 10 دوختۇرخانا
- hot [hɒt] *a.* 11 ئىسسىق
- hour [ˈaʊə] *n.* 14 سائەت
- house [haus] *n.* 18 ئۆي
- how [haʊ] *ad.* 9 قانداق
- huge [hju:dʒ] *a.* 14 بۈيۈك، زور
- hundred [ˈhʌndrɪd] *num.* 14 يۈز
- husband [ˈhʌzbənd] *n.* 18 ئېرى

I

- I [ai] *pron.* 5 مەن
- if [ɪf] *conj.* 16 ئەگەر
- important [ɪmˈpɔ:tənt] *a.* 15 مۇھىم
- in [ɪn] *prep.* 7 - نىڭ ئىچىدە
- indeed [ɪnˈdi:d] *ad.* 17 ھەقىقەتەن
- instrument [ˈɪnstɪmənt] 15 ئەسۋاب
- into [ˈɪntu: , ˈɪntə] *prep.* 17 ئىچىگە،
- كە
- interesting [ˈɪntrɪstɪŋ] *a.* 14 قىزىقارلىق
- is [ɪz] *v.* 3 بولسا
- it [ɪt] *pron.* 4 ئۇ (نەرسىلەرگە)
- its [ɪts] *pron.* 10 ئۇنىڭ (نەرسىدە)

May	[mei] n.	ماي	12
meet	[mi:t] vt.	ئۇچرىماق	14
meeting	['mi:tiŋ] n.	يىغىن	10
member	['membə] n.	ئەزا	9
middle	['midl] n.	ئوتتۇرا	13
mill	[mil] n.	زاۋۇت	13
mistake	[mis'teik] n.	خاتا	18
modernization	['mɒdənaɪ'zeɪʃən]	مودىرنىزم	15
Monday	['mʌndi] n.	دۈشەنبە	11
monitor	['mɒnɪtə] n.	سىنىپ باشلىقى	6
month	[mʌnθ] n.	ئاي	9
mop	[mɒp] n.	پول سۈرتكۈچ	6
more	[mɔ:] pron.	تېخىمۇ كۆپ	16
morning	['mɔ:niŋ] n.	ئەتىگەن	6
most	[məʊst] pron.	مۇتلەق كۆپ	11
mother	['mʌðə] n.	ئانا، ئاپا	7
mouth	[maʊθ] n.	ئېغىز	17
much	[mʌʃ] pron.	كۆپ	13
musical	['mju:zɪkəl] a.	مۇزىكىلىق	15
must	[mʌst] mod.v.	لازم	15
my	[mai] pron.	مېنىڭ	8

N

name	[neim] n.	ئىسىم	2
narrator	[næ'reɪtə] n.	بايان قىلغۇچى	17

letter	['letə] n.	خەت، ھەرپ	8
life	[laɪf] n.	ھايات، تۇرمۇش	16
like	[laɪk] vt.	ياخشى كۆرمەك	8
listen	['lɪsn] vi.	ئاڭلىماق	15
little	['lɪtl] a.	كىچىك، ئاز	13
live	[lɪv] vi.	تۇرماق، ياشى- ماق	13
long	[lɔŋ] a.	ئۇزۇن	10
look	[lʊk] vi.	قارىماق	17
lose	[lu:z] vt.	يىتتۈرمەك	18
lot	[lɒt] n.	كۆپ	10
love	[lʌv] vt.	ياخشى كۆرمەك	9
lovely	['lʌvli] a.	سۆيۈملۈك	14
luck	[lʌk] n.	تەلەي	17
lunch	[lʌntʃ] n.	چۈشلۈك تاماق	18

M

magazine	['mægə'zi:n] n.	ژۇرنال	13
make	[meɪk] vt.	ياسىماق، تەشە- كىلىشمەك	13
man	[mæn] n.	ئەر	7
many	['meni] pron.	نۇرغۇن	8
map	[mæp] n.	خەرىتە	8
March	[mɑ:tʃ] n.	مارت	12
mathematics	['mæθi'mætɪks] n.	ماتېماتىكا	15

office	['ɔfis] n.	ئىشخانا 14
often	['ɔfən] ad.	دائىم 12
oh	[əu] interj.	ئاھ 13
old	[əuld] a.	كونا، قېرى 9
on	[ɔn] prep.	... نىڭ ئۈستىدە 7
only	['əunli] a.	بىزدىن بىر 14
open	['əupən] vt.	ئاچماق 12
oral	['ɔ:rəl] a.	ئېغىزچە 17
other	['ʌðə] pron.	باشقا 9
outing	['autiŋ] n.	سەرتىغا چىقىپ 14
outside	['autsaid] prep.	... نىڭ سەرتىدا 18
over	['əuvə] prep.	... نىڭ ئۈستىدە 10
P		
paper	['peipə] n.	قەغەز 16
paragraph	['pærəgrɑ:f] n.	پاراگراف 17
park	[pɑ:k] n.	باغچا 14
part	[pɑ:t] n.	رول، بۆلەك 9
party	['pɑ:ti] n.	پارتىيە 9
past	[pɑ:st] prep.	ئۆتمەك 10
pay	[pei] vt.	تۆلىمەك 18
peasant	['pezənt] n.	دېھقان 2
pen	[pen] n.	قەلەم 4
pencil	['pensl] n.	قېرىنداش 4

near	[niə] prep.	... يېنىدا 13
nearby	['niəbai] ad.	... نىڭ يېنىدا 14
nearly	['niəli] ad.	... دېگۈدەك 18
need	[ni:d] mod.v.	موھتاج 15
never	['nevə] ad.	ئەزەلدىن ئەمەس 17
new	[nju:] a.	يېڭى 10
newspaper	['nju:speipə] n.	گېزىت 13
next	[nekst] a.	كېلەر، كېيىنكى 12
nice	[nais] a.	ياخشى 12
night	[nait] n.	كېچە 6
nineteen	['nain'ti:n] num.	ئون توققۇز 9
no	[nəu] ad.	ياق 4
normal	['nɔ:məl] a.	نورمال 15
nose	[nəuz] n.	بۇرۇن 17
note	[nəut] n.	خاتىرە 16
notebook	['nəutbuk] n.	خاتىرە دەپتەر 6
November	[nəu'vembə] n.	نويابىر 12
now	[naʊ] ad.	ھازىر 6
number	['nʌmbə] n.	نومۇر 10
nurse	[nɜ:s] n.	سېسترا 5
O		
October	[ɔk'təubə] n.	ئۆكتەبىر 12
of	[ɔv,əv] prep.	... نىڭ 7
off	[ɔf,əf] ad.	ئايرىلماق 14

quarter	['kwɔ:tə] n.	چارهك	10
question	['kwestʃən] n.	سوئال	16
quickly	['kwikli] ad.	تېز، چاققان	17
quiet	['kwaiət] a.	تىنچ	16
quite	[kwait] ad.	ئىنتايىن، بەك	15

R

rain	[rein] n.	يامغۇر	12
read	[ri:d] vt.	ئوقۇماق	8
really	['riəli] ad.	راستىنلا	14
receive	[ri'si:v] vt.	قوبۇل قىلماق	10
red	[red] a.	قىزىل	4
remember	[ri'membə] vt.	ئېسىگە ئالماق	15
report	[ri'pɔ:t] n.	دوكلات	17
rich	[ritʃ] a.	باي، مول	11
right	[rait] n., a.	ئوڭ، توغرا	7
room	[rum] n.	ئۆيى	8
round	[raund] prep.	ئايلانماق	13
ruler	['ru:lə] n.	سىزغۇچ	6

S

Saturday	['sætədi] n.	شەنبە	11
----------	--------------	-------	----

people	['pi:pl] n.	خەلق	9
performance	[pə'fɔ:məns] n.	ئۆيۈن	16
phone	[fəun] n.	تېلېفون	8
physics	['fiziks] n.	فىزىكا	7
pick	[pik] n.	جوتۇلغۇن	4
picture	['piktʃə] n.	رەسىم	7
place	[pleis] n.	جاي	12
plan	[plæn] n.	پىلان	16
plane	[plein] n.	ئايرىپىلان	3
plant	[plɑ:nt] n.	زاۋۇت	12
please	[pli:z] v.	مەرھەمەت	12
pine	[pain] n.	قارىغاي دەرىخى	14
play	[plei] vt.	ئوينىماق	14
police	[pə'li:s] n.	ساقچى	18
policeman	[pə'li:smən] n.	ساقچى (ئەر)	18
poor	[puə] a.	بىچارە، كەمبەغەل	18
power	['paʊə] n.	كۈچ	15
practice	['præktis] n.	مەشىق	15
practise	['præktis] vt.	مەشىق قىلماق	15
pretend	[pri'tend] vt.	يالغاندىن	17
professor	[prə'fesə] n.	بولۇۋالماق	
put	[put]	پروفېسسور	13
		قويۇش	16

spade	[speid] n.	گۈرچەك	4
spelling	['spelɪŋ] n.	قوشۇپ يېزىش	18
spoon	[spu:n] n.	قوشۇق	6
spot	[spɒt] n.	جاي	10
spring	[sprɪŋ] n.	ئەتىياز	11
stand	[stænd] vi.	تۇرماق	6
steel	[sti:l] n.	پولات	7
still	[stil] ad.	يەنىلا	13
stop	[stɒp] vt.	توختىماق	18
store	[stɔ:] n.	دۇكان	10
student	['stju:dənt] n.	ئوقۇغۇچى	5
study	['stʌdi] vt.	ئۆگەنمەك	7
such	[sʌtʃ] a.	مۇشۇنداق	13
suddenly	['sʌdnli] ad.	توساتتىن	17
summer	['sʌmə] n.	ياز	11
Sunday	['sʌndi] n.	يەكشەنبە	11
sunny	['sʌni] a.	ئوچۇق	12
sunshine	['sʌnfain] n.	كۈن نۇرى	14
supper	['sʌpə] n.	كەچلىك تاماق	16
surely	['ʃuəli] ad.	ئەلۋەتتە	17
surprise	[sə'praɪz] vt	ھەيران	18
		قالدۇرماق	17
table	['teɪbl] n.	ئۆستەل	3

say	[sei] vt.	دېمەك	15
scenic	['si:nɪk] a.	مەنزىرىلىك	10
school	[sku:l] n.	مەكتەپ	7
season	['si:zn] n.	پەسىل	9
second	['sekənd] num.	ئىككىنچى	15
seldom	['seldəm] ad.	ئاندا - ساندا	12
send	[send] vt.	ئەۋەتمەك	18
sentence	['sentəns] n.	جۈملە	17
September	[səp'tembə] n.	سېنتەبىر	12
she	[ʃi:] pron.	ئۇ (ئاياللارغا)	5
short	[ʃɔ:t] a.	قىسقا، پاك	12
should	[ʃʊd] mod.v.	لازم	15
sight	[saɪt] n.	مەنزىر	14
sing	[sɪŋ] vt.	ناخشا ئېيتماق	14
sister	['sɪstə] n.	ئاچا - سىڭىل	7
sit	[sɪt] vi.	ئولتۇرماق	6
site	[saɪt] n.	جاي	10
six	[sɪks] num.	ئالتە	9
slip	[slɪp] n.	تار پارچە	16
smile	[smaɪl] n.	كۈلۈمسىرەش	17
snow	[snəu] n.	قار	11
so	[səu] ad.	مۇشۇنداق	14
some	[sʌm] pron.	بەزى	8
something	['sʌmθɪŋ] pron.	مەلۇم نەرسە	17
son	[sʌn] n.	ئوغۇل	7
song	[sɔŋ] n.	ناخشا	11

today	[tə'dei] <i>n., ad.</i>	بۈگۈن 14
together	[tə'geðə] <i>ad.</i>	بىللە 18
tomorrow	[tə'mɔrəu] <i>n., ad.</i>	ئەتە 10
tonight	[tə'nait] <i>n.</i>	بۈگۈن كېچە 16
too	[tu:] <i>ad.</i>	بەك، ... مۇ 17
touch	[tʌtʃ] <i>vt.</i>	تەگمەك 17
tourist	['tuərist] <i>n.</i>	ساياھەتچى 10
town	[taʊə] <i>n.</i>	بازار 12
translate	['tra:nsleit] <i>vt.</i>	تەرجىمە قىلماق 17
tree	[tri:] <i>n.</i>	دەرەخ 14
trouble	['trʌbl] <i>n.</i>	ئاۋارچىلىك 13
trust	[trʌst] <i>vt.</i>	ئىشەنمەك 17
Tuesday	[tju:zdi] <i>n.</i>	سەيشەنبە 11
turn	[tɜ:n] <i>vt.</i>	بۇرۇلماق 12
twenty - two	['twenti'tu:]	يىگىرمە ئىككى 9
two	[tu:]	ئىككى 7

U

under	['ʌdə] <i>prep.</i>	... ئاستىدا 14
university	[ˌju:ni'və:siti] <i>n.</i>	ئۈنىۋېرسىتېتى 10
up	[ʌp] <i>ad.</i>	... ئۈستىگە 6
use	[ju:z] <i>v.</i>	ئىشلەتمەك 13
useful	['ju:sfʊl] <i>a.</i>	كېرەكلىك 13
usually	['ju:ʒʊəli] <i>ad.</i>	ئادەتتە 12

take	['teik] <i>vt.</i>	ئالماق 13
talk	[tɔ:k] <i>vi.</i>	سۆزلىمەك 15
tape - recorder	['teipri'kɔ:də]	ئۇنىۋالىغۇ 8
teach	[ti:tʃ]	ئوقۇتماق 13
teacher	['ti:tʃə] <i>n.</i>	ئوقۇتقۇچى 5
telephone	['telifəun] <i>vt.</i>	تېلېفون بەرمەك 18
tell	[tel] <i>vt.</i>	ئېيتىپ بەرمەك 18
test	[test] <i>n.</i>	سىناق 13
that	[ðæt] <i>pron.</i>	ئۇ 3
the	[ði:, ðə, ði] <i>art.</i>	بۇ، ئۇ، ئۇلار 6
their	[ðeə] <i>pron.</i>	ئۇلارنىڭ 13
them	[ðem] <i>pron.</i>	ئۇلارنى 13
then	[ðen] <i>ad.</i>	ئاندىن كېيىن 12
there	[ðeə] <i>ad.</i>	ئۇ يەردە 10
they	[ðei] <i>pron.</i>	ئۇلار 4
thing	[θiŋ] <i>n.</i>	نەرسە 17
this	[ðis] <i>pron.</i>	بۇ 3
thirteen	['θe:'ti:n] <i>num.</i>	ئون ئۈچ 7
those	[ðəuz] <i>pron.</i>	ئۇلار 4
three	[θri:] <i>num.</i>	ئۈچ 7
throw	[ðrəu] <i>vt.</i>	تاشلىماق 17
Thursday	['θe:zdi] <i>n.</i>	پەيشەنبە 11
tidy	['taidi] <i>a.</i>	رەتلىك 8
time	[taim] <i>n.</i>	ۋاقىت 10
tired	['taiəd] <i>a.</i>	چارچىماق 18
to	[tu:] <i>prep.</i>	... گە، ... كە 8