



ئۇيغۇرلارنىڭ پىسخىكىلىق ئالاھىدىلىكىگە ئاساسەن تۈزۈلگەن، ئىنگىلىز تىلى ئۆگىنىشنىڭ ئۈنۈملۈك ئۇسۇللىرى تونۇشتۇرۇلغان كىتاب.

1. نۇرغۇن يېڭىچە، ئاكتىپ سۆز ئۆگىنىش ئۇسۇلى كىرگۈزۈلگەن.
  - ① قاپىمىداش سۆز: (مۆشۈك) cat ، (سېمىز) fat ، (شەپكە) hat
  - ② ئورتاق سۆز: (كۈلۈپ) club ، (رادىئو) radio ، (دراما) drama
  - ③ يىلتىزداش سۆز: work → worker, workshop, workmate
  - ④ ئوڭ - تەتۈرسىگە ئوقۇسا (تور) net ، (ئالۋاستى) evil
  - ⑤ ھەجۋى سۆز: (ئەگرى - كىلتە، پىزا ئىگىلىكى) agriculture ، (سەپرايز، ھەيران قالماق) surprise
  - ⑥ تۈر سۆزلەر: (رەڭ ناملىرى) blak, white, green, blue, red
  - ⑦ مەنىداش سۆز ⑧ قارىمۇقارشى سۆز
2. گرامماتىكا ئۇيغۇر تىلى نۇقتىسىدىن ئاممىباب شەرھەلەنگەن.
3. ھېسام چاقچاقلىرى، دۇنياۋى نادىر ناخشىلار كىرگۈزۈلگەن.
4. تېكىستكە قىزىقارلىق، تەربىيىۋى ئەھمىيىتى چوڭقۇر مەزمۇنلار تاللانغان.
5. ئىنگىلىز تىلىنى ئۆگىنىشنىڭ يوللىرى، ھېكمەتلەر، مەسلىھەت - تەكلىپلەر بېرىلگەن.
6. مەشىق دۆلەتلىك 4 ، 6 - دەرىجىلىك ئىنگىلىز تىلى ئىمتىھانىنىڭ يۆنىلىشى بويىچە بېرىلگەن.
7. سۆزلۈك كۆپ، تۆت قىسىم كىتابتا 7000 غا يېقىن سۆز دەۋرى ھالدا قايتىلىنىپ، ئۆگەنگۈچىلەرگە قولايلىق يارىتىپ بېرىدۇ.
8. تۈزۈلۈشى ئۆزگىچە، ئۆگەنگۈچىلەرگە ئازادلىك بېغىشلايدۇ، ئەمەلىيەتچانلىقى كۈچلۈك.

سەرخۇش ئىنگىلىز تىلى

(1 - قىسىم)

شىنجاڭ مائارىپ نەشرىياتى

ئۆزلۈكىدىن ئۆگەنگۈچىلەر ۋە كەسپىي مەكتەپلەر

ئۈچۈن دەرسلىك

زۇلىپقار بارات ئۆزباش

# سەرخۇش ئىنگىلىز تىلى

## Happy English

(1 - قىسىم)



شىنجاڭ مائارىپ نەشرىياتى

ISBN 7-5370-4699-9



9 787537 046992 >







**图书在版编目(CIP)数据**

快乐英语. 1/祖力菲卡尔·巴拉提编. —乌鲁木齐:  
新疆教育出版社, 2014.12  
ISBN 7-5370-4699-9

I. 快… II. 祖… III. 英语—教材 N. H31

中国版本图书馆CIP数据核字(2003)第073753号

责任编辑:古丽巴哈尔·努尔顿  
责任校对:热依拉·阿布莱提  
封面设计:艾克拜尔·萨里

**快乐英语 (第一册)**  
(英语教材)

祖力菲卡尔·巴拉提

---

新疆教育出版社出版  
新疆新华书店发行 新疆思源印务公司  
开本 850×1168 1/32 印张 10.5  
2014年12月第1版 2014年12月1次印刷  
印数:1-3000  
ISBN 7-5370-4699-9

---

G·1602 (维课) 定价 17.00 元



## ئىشك چىكىلمەكتە، سەن كىم؟

(بېغىشلىما ئورنىدا)

ئابدۇقادىر جالالىدىن

سىرتقى دۇنيا بىزنىڭ ئىشكىمىزنىمۇ چەكمەكتە، تەشەببۇسكار قوللار بىزگە سۇنۇلماقتا، تارىخقا ئايلىنىپ كەتكەن يىپەك يولىنىڭ زامانىمىزغا خاس بىر سۈبھىسى كۆرۈنمەكتە. بىز داۋاملىق ئۈردە گاڭگىراپ يۈرمەسلىكىمىز ئۈچۈن بۈگۈنكى دۇنيانىڭ خۇلقى - مەجەزىنى پائال بىر پوزىتسىيىدە بىلىشىمىزگە توغرا كەلدى. زامانىمىزدىكى مەدەنىي، ھەربىي، ئىقتىسادىي، سىياسىي قۇۋۋەتنىڭ سىمۋولى بولغان ئىنگىلىز تىلىنى ئۆگىنىش بىزنىڭ تاللىشىمىز ھەم مەجبۇرىيىتىمىز. ئۇنىڭ تەخىرىسزلىكىنى ئىزاھلاپ ئولتۇرۇشنىڭ ئەمدىلىكتە ھېچبىر ھاجىتى بولمىسا كېرەك.

بىز نۆۋەتتىكى مۇرەككەپ يۈزلىنىشتە ئۆزىمىزنى يۈتتۈرۈپ قويماسلىقىمىز ئۈچۈن چەت ئەل تىللىرىنى ئۆگىنىشىمىز كېرەك. مۇنداقچە ئېيتقاندا، باشقىلارنىڭ تىلىنى دەل شۇ باشقىلارغا ئايلىنىپ كەتمەسلىك ئۈچۈن ئۆگىنىشىمىز، بۇ ئارقىلىق يېڭى ئۆزىمىزگە ئايلىنىشىمىز كېرەك. زۇلپىقار يارات تۈزگەن «سەرخۇش ئىنگىلىز تىلى» ئۇنىۋېرسىتېتلارنىڭ سىرتىدىكى ئاۋام كۈچىنىڭ ئىنگىلىز تىلى ئوقۇتۇشىغا بولغان سەمىمىي ئىنتىلىشىلىرىنىڭ بىر ئەينىكى. بۇ كىتاب ئۇنىڭ بىر قانچە يىللىق ئوقۇتۇش ئەمەلىيىتىدە توپلانغان تەجرىبىلىرىنىڭ بىر يەكۈنىكى، ئۇنىڭدا زۇلپىقارنىڭ چەت ئەل تىلى مائارىپىغا بولغان، ئىخلاسى، قېرىنداشلىرىغا بولغان مېھرى-مۇھەببىتى، تۈرلۈك ئىجتىمائىي خىرىسلارغا بولغان سەزگۈسى ئەكس ئەتتىدۇ. زۇلپىقار دەرسلىك قۇرۇلمىسىنىڭ مۇمكىنقەدەر ئۇيغۇر ئۆگەنگۈچىلەرنىڭ سەۋىيىسى، پىسخىكىسى ۋە تەلپىگە لايىق بولۇشىغا ئەھمىيەت بەرگەن. ئۇيغۇر پىسخىكىسى داۋاملىق رەۋىشىدىكى ئۆلۈك رېتىمىنى ئەمەس، ئۆزگەرتىش، دولقۇنلۇق، كۆتۈرەڭگۈ رېتىمىنى ياخشى



كۆرىدۇ. بۇ رېتىمغا ياندېشىش ئۈچۈن زۇلپىقار بارلىق نۇرغۇن تىل ھەۋەسكارلىرى بىلەن سۆھبەتلىشىپ ئەھۋال ئىگىلەپ، قوللىنىدىكى ئۇشۇبۇ دەرسلىكىنى تۈزۈپ چىققان. ئۇنى ئۇيغۇر چەت ئەل تىلى ما! بېسىدىكى ئەلتۈكۈس نامايەندە دېمەكچى ئەمەسمىز. لېكىن، بۇ كىتابنىڭ مىللىي ئۆگىنىش مۇھىتىغا باب كېلىشتە ھازىرغىچە بارلىققا كەلگەن ئۇيغۇر تىلى يەشمىسىدىكى ئىنگىلىز تىلى دەرسلىكلىرى ئىچىدە ئىزدىنىش روھىغا ئەڭ باي ئىكەنلىكىنى جەزملەشتۈرگىلى بولىدۇ.

چەت ئەل تىلى مائارىپى — ئۇيغۇر مىللىي مائارىپىنىڭ بىر تەركىبىي قىسمى. نۆۋەتتە چوقۇم ئۆزىمىز تۈزگەن ھەم ئۆزىمىزنىڭ ئارزۇسىغا ماس كەلگەن، مۇكەممەللىككە يۈزلەنگەن ھەرخىل شەكىلدىكى دەرسلىكلەر بولۇشى كېرەك. بۇ جەھەتتە خەلق ئىچىدىكى چەت ئەل تىلى ئوقۇتقۇچىلىرى ۋە ئۇلار ئاچقان ئىشتىن سىرتقى كۇرسلارنىڭ رولى خېلىلا چوڭ بولدى. ئۇلار بىزدىكى ئۆمىدلىك قوشۇن.

ئاخىرىدا بىر ئىنگىلىزچە تېكىستنى ئۇيغۇرچە تەرجىمىسى بىلەن قوشۇپ ئۆگەنگۈچىلەرنىڭ دىققىتىگە سۇنۇشنى لايىق تاپتىم. بۇ تېكىستنى بىر ئۇيغۇر تور بېكىتىدىن كۆرۈپ، خاتىرەمگە كۆچۈرۈۋالغانىدىم. تېكىستتە ئانا تىلىمىز بىلەن باشقا تىللارنىڭ دېئالكتىك مۇناسىۋىتى خېلى چوڭقۇر ئېچىپ بېرىلگەن بولۇپ، ئاشۇ نامەلۇم قەلەم ئىگىسىگە تەشەككۈر ھېسسىياتىم قوزغالغانىدى:

## Language for me

Uyghur language makes me feel unique, I use it to express my thought and love...

Chinese language makes me feel urgent, I use it to make my living and survive...

Arabic makes me to be touched deep in my heart, I use it to clean my soul...

Well, English makes me feel hope. I use it for better life and



better opportunity...

(تەرجىمىسى:

ئۇيغۇر تىلى ماڭا ئەگدەشسىزلىق بېغىشايدۇ، مەن ئۇ ئارقىلىق ئۆز  
ئوي - پىكىرلىرىمنى ۋە مۇھەببىتىمنى ئىپادىلەيمەن ...

خەنزۇ تىلى ماڭا جىددىيلىك ھېس قىلدۇرىدۇ، مەن ئۇ ئارقىلىق  
ياشايمەن ۋە تىرىكچىلىك قىلىمەن...

ئەرەب تىلى ماڭا قەلبىمنىڭ چوڭقۇرلۇقىنى ھېس قىلدۇرىدۇ، مەن ئۇ  
ئارقىلىق روھىمنى پاكلايمەن ...

خوش، ئىنگلىز تىلى مېنى ئۈمىدۋار قىلىدۇ، مەن ئۇ ئارقىلىق ياخشى  
تۇرمۇش ۋە ياخشى پۇرسەتكە ئېرىشەلەيمەن...)

چەت ئەل تىلى ئۆگىنىش بىز ئۈچۈن 2 مىڭ يىلدىن ئارتۇق ئەنئەنە.  
بۇ ئەنئەنە پەقەت ئۆزىنى ياخشى تونۇغان ۋە تونۇتقان ئەۋلادلارنىڭ قولىدا نۇر  
چاچىدۇ.

ئانا تىلىمىزنىڭ قۇدرىتى ئۈچۈن چەت ئەل تىلى ئۆگىنەيلى!

2003- يىلى 5- ئىيۇل. ئۈرۈمچى





## مۇندەرىجە

1	بېغىشلىما ئورنىدا..... ئابدۇقادىر جالالىدىن
4	تۈزگۈچىدىن.....
1	دەرسلىكنىڭ تۈزۈلۈشى ھەققىدە.....
3	مۇناسىۋەتلىك ئاتالغۇ ۋە بەلگىلەر ھەققىدە ئىزاھات.....
4	بۇ دەرسلىكنى ئۆتكۈچىلەرگە تەكلىپ.....
6	ئىنگىلىز تىلى ھەققىدە ئومۇمىي ساۋات.....
18	فونېتىكا.....
38	ئىنگىلىز تىلى فونېتىكىسىغا مۇناسىۋەتلىك ئاساسىي بىلىملەر ...
40	تاۋۇش ئويۇنلىرى.....
1	<b>بىرىنچى دەرس</b> ..... <b>Unit 1</b>
4	دىئالوگ: سالاملىشىش ..... Greetings
	سۆز گۈلزارى: ① قاپىيىلىك سۆزلەر ② ئورتاق سۆزلەر
9	③ قارىمۇ قارشى سۆزلەر ④ تۈر سۆزلەر.....
13	كوڭۇل سوۋغىسى: غەم قىلما (قىسقا شېئىر) ... Don't worry
15	تېكىست: بىزنىڭ ئائىلىمىز ..... Our Family
16	گرامماتىكا: ..... Grammar
22	تەلپ: ..... Demand
23	مەشىق: ..... Exercises
28	ئاڭلاپ چۈشىنىش: ..... Listening Comprehension
29	ئەسكەرتىش ۋە ھېكمەت: ..... Reminds and Adages
30	ئوقۇپ چۈشىنىش: ..... Reading Comprehension
31	<b>ئىككىنچى دەرس</b> ..... <b>Unit 2</b>
34	دىئالوگ: سوراڭ ..... Asking
	سۆز گۈلزارى: ① قاپىيىلىك سۆزلەر ② ئورتاق سۆزلەر
38	③ قارىمۇ قارشى سۆزلەر ④ تۈر سۆزلەر.....
42	كوڭۇل سوۋغىسى: ھايات (قىسقا شېئىر) ..... Life



- 42 A Student's Statement About Himself ..... تېكىست:
- 44 Grammar ..... گرامماتىكا:
- 51 Demand ..... تەلەپ:
- 52 Exercises ..... مەشىق:
- 55 Listening Comprehension ..... ئاڭلاپ چۈشىنىش:
- 56 Reminds and Adages ..... ئەسكەرتىش ۋە ھېكمەت:
- 57 Reading Comprehension ..... ئوقۇپ چۈشىنىش:
- 58 Unit 3 ..... ئۈچىنچى دەرس
- 60 ..... دىئالوگ: تونۇشۇش
- سۆز گۈلزارى: ① قاپىيلىك سۆزلەر ② ئورتاق سۆزلەر
- 61 ..... ③ قارىمۇ قارشى سۆزلەر ④ تۈر سۆزلەر
- كۆڭۈل سوۋغىسى: .....
- 63 One Thing at a Time ..... بىر ۋاقىتتا بىر ئىش
- 65 One Day of Mine ..... تېكىست: مېنىڭ بىر كۈنۈم
- 67 Grammar ..... گرامماتىكا:
- 73 Demand ..... تەلەپ:
- 74 Exercises ..... مەشىق:
- 77 Listening Comprehension ..... ئاڭلاپ چۈشىنىش:
- 78 Reminds and Adages ..... ئەسكەرتىش ۋە ھېكمەت:
- 78 Reading Comprehension ..... ئوقۇپ چۈشىنىش:
- 79 Unit 4 ..... تۆتىنچى دەرس
- ..... دىئالوگ:
- 81 Thanks and Apologies ... رەھمەت ئېتىش ۋە كەچۈرۈم سوراڭ
- سۆز گۈلزارى: ① قاپىيلىك سۆزلەر ② ئورتاق سۆزلەر
- 83 ..... ③ قارىمۇ قارشى سۆزلەر ④ تۈر سۆزلەر
- كۆڭۈل سوۋغىسى: .....
- 87 It Can't Be Done ..... بۇ ئىشنى قىلغىلى بولمايدۇ
- 88 An American Driver ..... تېكىست: ئامېرىكىلىق شوپېر
- 90 Grammar ..... گرامماتىكا:
- 100 Demand ..... تەلەپ:

- 100 Exercises ..... مەشىق:
- 102 Listening Comprehension ..... ئاڭلاپ چۈشىنىش:
- 103 Reminds and Adages ..... ئەسكەرتىش ۋە ھېكمەت:
- 104 Reading Comprehension ..... ئوقۇپ چۈشىنىش:
- 105 Unit 5 ..... بەشىنچى دەرس
- 107 Saying Good bye ..... دىئالوگ: خوشلىشىش
- سۆز گۈلزارى: ① قاپىيلىك سۆزلەر ② ئورتاق سۆزلەر
- 108 ..... ③ قارىمۇ قارشى سۆزلەر ④ تۈر سۆزلەر
- 112 How Many ..... كۆڭۈل سوۋغىسى: قانچىلىك (قىسقا شېئىر)
- 113 A Girl Likes Writing ..... تېكىست: خەت يېزىشقا ئامراق قىز
- 114 Grammar ..... گرامماتىكا:
- 118 Demand ..... تەلپ:
- 119 Exercises ..... مەشىق:
- 121 Listening Comprehension ..... ئاڭلاپ چۈشىنىش:
- 122 Reminds and Adages ..... ئەسكەرتىش ۋە ھېكمەت:
- 122 Reading Comprehension ..... ئوقۇپ چۈشىنىش:
- 123 Unit 6 ..... ئالتىنچى دەرس
- 125 Asking the Way ..... دىئالوگ: يول سوراڭ
- سۆز گۈلزارى: ① قاپىيلىك سۆزلەر ② ئورتاق سۆزلەر
- 126 ..... ③ قارىمۇ قارشى سۆزلەر ④ تۈر سۆزلەر
- ..... كۆڭۈل سوۋغىسى:
- 129 Tongue Twisters ..... تىل كۆندۈرۈش مەشىقلىرى
- 129 A Funny Boy ..... تېكىست: قىزىقچى بالا
- 130 Grammar ..... گرامماتىكا:
- 133 Demand ..... تەلپ:
- 134 Exercises ..... مەشىق:
- 137 Listening Comprehension ..... ئاڭلاپ چۈشىنىش:
- 137 Reminds and Adages ..... ئەسكەرتىش ۋە ھېكمەت:
- 138 Reading Comprehension ..... ئوقۇپ چۈشىنىش:
- 139 Unit 7 ..... يەتتىنچى دەرس

- 141 Requesting ..... دىئالوگ: ئىلتىماس قىلىش  
 سۆز گۈلزارى: ① قاپىيىلىك سۆزلەر ② ئورتاق سۆزلەر
- 142 ..... ③ قارىمۇ قارشى سۆزلەر ④ تۈر سۆزلەر
- 144 Four Seasons ... كۆڭۈل سوۋغىسى: تۆت پەسىل (شېئىر)
- 144 On the Bus ..... تېكىست: ئاپتوبۇستا
- 145 Grammar ..... گرامماتىكا:
- 148 Demand ..... تەلەپ:
- 150 Exercises ..... مەشىق:
- 152 Listening Comprehension ..... ئاڭلاپ چۈشىنىش:
- 153 Reminds and Adages ..... ئەسكەرتىش ۋە ھېكمەت:
- 153 Reading Comprehension ..... ئوقۇپ چۈشىنىش:
- 154 Unit 8 ..... سەككىزىنچى دەرس
- 156 Having Dinner ..... دىئالوگ: تاماق يېيىش  
 سۆز گۈلزارى: ① قاپىيىلىك سۆزلەر ② ئورتاق سۆزلەر
- 157 ..... ③ قارىمۇ قارشى سۆزلەر ④ تۈر سۆزلەر  
 كۆڭۈل سوۋغىسى:
- 160 Cultivate a White Rose ... ئاق ئەتىرگۈل تېرىدىم (شېئىر)
- 161 An Interesting Suggestion ..... تېكىست: قىزىقارلىق تەكلىپ
- 162 Grammar ..... گرامماتىكا:
- 164 Demand ..... تەلەپ:
- 165 Exercises ..... مەشىق:
- 167 Listening Comprehension ..... ئاڭلاپ چۈشىنىش:
- 168 Reminds and Adages ..... ئەسكەرتىش ۋە ھېكمەت:
- 169 Reading Comprehension ..... ئوقۇپ چۈشىنىش:
- 171 Unit 9 ..... توققۇزىنچى دەرس  
 دىئالوگ:
- 172 Talking about the Weather ... ھاۋا توغرىلىق پاراڭلىشىش  
 سۆز گۈلزارى: ① قاپىيىلىك سۆزلەر ② ئورتاق سۆزلەر
- 173 ..... ③ قارىمۇ قارشى سۆزلەر ④ تۈر سۆزلەر  
 كۆڭۈل سوۋغىسى:



- 176 An Awkward Situation ..... ئوڭايىسىز ئەھۋال (يۇمۇر)
- 177 Lazy Boy ..... تېكىست: ھورۇن بالا
- 177 Grammar ..... گرامماتىكا:
- 181 Demand ..... تەلپ:
- 182 Exercises ..... مەشىق:
- 184 Listening Comprehension ..... ئاڭلاپ چۈشىنىش:
- 185 Reminds and Adages ..... ئەسكەرتىش ۋە ھېكمەت:
- 186 Reading Comprehension ..... ئوقۇپ چۈشىنىش:
- 187 Unit 10 ..... ئونىنچى دەرس
- 189 Shopping ..... دىئالوگ: نەرسە-كېرەك سېتىۋېلىش
- سۆز گۈلزارى: ① قاپىيلىك سۆزلەر ② ئورتاق سۆزلەر
- ③ قارىمۇ قارشى سۆزلەر ④ تۈر سۆزلەر
- 190 ..... ③ قارىمۇ قارشى سۆزلەر ④ تۈر سۆزلەر
- 193 Gift ..... كۆڭۈل سوۋغىسى: سوۋغا
- 194 A Misunderstanding ..... تېكىست: ئوقۇشماسلىق
- 195 Grammar ..... گرامماتىكا:
- 197 Demand ..... تەلپ:
- 198 Exercises ..... مەشىق:
- 201 Listening Comprehension ..... ئاڭلاپ چۈشىنىش:
- 201 Reminds and Adages ..... ئەسكەرتىش ۋە ھېكمەت:
- 202 Reading Comprehension ..... ئوقۇپ چۈشىنىش:
- 203 Unit 11 ..... ئون بىرىنچى دەرس
- 205 Talking About Study ..... دىئالوگ: ئۆگىنىش توغرىلىق پاراڭلىشىش
- سۆز گۈلزارى: ① قاپىيلىك سۆزلەر ② ئورتاق سۆزلەر
- ③ قارىمۇ قارشى سۆزلەر ④ تۈر سۆزلەر
- 206 ..... ③ قارىمۇ قارشى سۆزلەر ④ تۈر سۆزلەر
- 208 The Merry May ..... كۆڭۈل سوۋغىسى: مايدىكى شادلىق (شېئىر)
- 209 ..... تېكىست:
- 210 Grammar ..... گرامماتىكا:
- 213 Demand ..... تەلپ:
- 214 Exercises ..... مەشىق:
- 216 Listening Comprehension ..... ئاڭلاپ چۈشىنىش:

- 216 Reminds and Adages ..... ئەسكەرتىش ۋە ھېكمەت:
- 217 Reading Comprehension ..... ئوقۇپ چۈشىنىش:
- 218 Unit 12 ..... ئون ئىككىنچى دەرس
- 220 Talking About Work ... دىئالوگ: خىزمەت توغرىلىق پاراڭلىشىش  
 سۆز گۈلزارى: ① قاپىيلىك سۆزلەر ② ئورتاق سۆزلەر  
 222 ..... ③ قارىمۇ قارشى سۆزلەر ④ تۈر سۆزلەر
- 225 In A Restaurant ... كۆڭۈل سوۋغىسى: رېستوراندا (يۇمۇر)
- 226 A Mother of Ten Children ... تېكىست: ئون بالىنىڭ ئانىسى
- 226 Grammar ..... گرامماتىكا:
- 228 Demand ..... تەلەپ:
- 229 Exercises ..... مەشىق:
- 231 Listening Comprehension ..... ئاڭلاپ چۈشىنىش:
- 232 Reminds and Adages ..... ئەسكەرتىش ۋە ھېكمەت:
- 233 Reading Comprehension ..... ئوقۇپ چۈشىنىش:  
 قوشۇمچە I ئىنگلىز تىلىدىكى ھەرپلەر ۋە بىرىكمە ھەرپلەرنىڭ  
 234 ..... ئوقۇلۇش قائىدىسى
- 241 ..... قوشۇمچە II بۇ قىسىم دەرسلىكتىكى سۆزلەر

## تۈزگۈچىدىن

ئىنگلىز تىلىنىڭ مۇھىملىقى ئاللىبۇرۇن كىشىلەرنىڭ ئېتىبارىغا كىلىشىغا ئېرىشتى. ئېلىمىزنىڭ WTO غا كىرىشى، خەلقئارا ئولمپىك تەنھەرىكەت يىغىنىنىڭ 2008- يىلى جۇڭگودا ئېچىلىدىغانلىقى كىشىلەرگە بۇ تىلنى ئۆگىنىشنىڭ مۇھىملىقىنى يەنە بىر قېتىم تونۇتتى. نۇرغۇن تىل ھېرىسمەنلىرى خەنزۇ-تىلىنى ئۆگەنگەندىن سىرت، ئاللىبۇرۇن دۇنياۋى تىللىق ئورنىنى تىكلەپ بولغان ئىنگلىز تىلىنى بەس- بەستە ئۆگىنىشكە كىرىشتى. جاي - جايلاردا كەچلىك، كۈندۈزلۈك كۇرسلار ئېچىلدى؛ ئوقۇغۇچىلارنى قارار بويىچە ئۇزاق مۇددەتلىك تەزىمىلەيدىغان مەكتەپلەر ۋە تەربىيەلەش ئورۇنلىرىمۇ قۇرۇلدى. بۇ ھەقىقەتەن خۇشاللىنارلىق ئەھۋال. لېكىن، ئىنگلىز تىلى ھېرىسمەنلىرىنىڭ ئانا تىلىدا تۈزۈلگەن، ئۇلارنىڭ پىسخىكىسىغا ماس كېلىدىغان دەرسلىكلەرنىڭ ئاز بولۇشى بۇ ساھەدە ئىشلەشكە تېگىشلىك خىزمەتلەرنىڭ كۆپلىكىنى يەنىلا ئىسپاتلاپ بەردى. خەنزۇ تىلى ئاساسى ياخشى ھېرىسمەنلەر ئىنگلىز تىلىنى يېڭى ئۆگەنگەندە «شۈيگوجاڭ ئىنگلىز تىلى»، «فۇدەن ئۇنىۋېرسىتېتى ئىنگلىز تىلى»، «يېڭى ئۇقۇم ئىنگلىز تىلى» قاتارلىق دەرسلىكلەرگە مۇراجىئەت قىلدى؛ خەنزۇ تىلىدىكى ماتېرىياللاردىن تولۇق پايدىلىنىپ كېتەلمەيدىغانلار بولسا دوكتور ھەكىمە ئەرشىدىن ھەدە تۈزگەن «ئىنگلىز تىلى»، ئابلەت يۈسۈپ ئاكا تۈزگەن «ئىنگلىز تىلىدىن دەسلەپكى ئاساس» قاتارلىق دەرسلىكلەردىن ئىنگلىز تىلىنى دەسلەپكى قەدەمدە ئۆگەندى. يېقىنقى ئىككى- ئۈچ يىلدىن بۇيان «يېڭى ئۇقۇم ئىنگلىز تىلى» نىڭ ئۇيغۇرچىغا تەرجىمە قىلىنىشى ۋە ئەنۋەر رەجەپ مۇئەللىم تۈزگەن «ئىنگلىز تىلى» دەرسلىكىنىڭ نەشرىدىن چىقىشى بۇ جەھەتتىكى بوشلۇقنى يەنە بىر قېتىم تولدۇردى. گەرچە بۇ ھەقتە تۈزۈلگەن دەرسلىكلەر خېلى كۆپەيگەن، ئىنگلىز تىلىنى ئۆگىنىدىغان ئۇيغۇرلارنىڭ سانى كۈنساپىن ئېشىۋاتقان بولسىمۇ، ئەڭ ئاخىرىدا ئۈزۈپ چىقالايدىغانلار، TOEFL، GRE قاتارلىق يۇقىرى سەۋىيىلىك ئىمتىھانلاردىن





ۋە دۆلەتنىڭ 4، 6. دەرىجىلىك ئىنگىلىز تىلى ئىمتىھانلىرىدىن ئۆتەلەيدىغانلار ساناقلىقلا بولۇۋاتىدۇ. بۇ ھال ئوقۇتۇش مېتودىمىزدا، ئۆگىنىش ئۇسۇلىمىزدا ئازدۇر - كۆپتۇر مەسىلىلەرنىڭ ساقلىنىۋاتقانلىقىنى چۈشەندۈرۈپ بەردى. ئەلۋەتتە، دەرىجىلىكلەرنىڭ ئىلمىي تۈزۈلگەن - تۈزۈلمىگەنلىكىمۇ شۇ خىلدىكى مەسىلىلەرنىڭ بىرى. مەن ئالىي مەكتەپتە جۇڭگو تىللىرى كەسپى بويىچە ئوقۇدۇم؛ خەنزۇچە - ئۇيغۇرچە تەرجىمە ۋە بۇ ئىككى تىل ئوتتۇرىسىدىكى پەرق، ئوخشاشلىقلار ئۈستىدىمۇ خېلى ئۇزۇن ئىزدەندىم. كېيىن ئىنگىلىز تىلىنى ئۇيغۇر تىلى بىلەن سېلىشتۇرۇپ ئۆگەندىم. ئىنگىلىز تىلى بىلەن ئۇيغۇر تىلىنىڭ گرامماتىكىلىق ئالاھىدىلىكلىرى، ئوخشاشلىقلىرى ۋە پەرقلىرىنى سېلىشتۇرۇپ كۆردۈم. كېيىن شىنجاڭ ئۇنىۋېرسىتېتى، شىنجاڭ مائارىپ ئىنىستىتۇتى قاتارلىق جايلاردا دەرس ئۆتۈپ، ئوغۇچىلار قىيىنلىدىغان جايلارنى ئۇيغۇر تىلى بىلەن سېلىشتۇرۇپ ئۆتۈپ بەردىم. نەتىجىدە ئوقۇغۇچىلار بىلەلمىگەن يەرلىرىنى ئوڭايلا ئاڭقىرىۋالدى. دەرس ئۆتۈش جەريانىدا مۇناسىۋەتلىك بىلىملەرنى ئەڭ ئوڭاي، ئازادە ئۇسۇلدا ئۆتۈش، ئوقۇغۇچىلارغا پىسخىكىلىق بېسىم ھېس قىلدۇرماسلىق، ئۇيغۇرلارنىڭ تىل ئۆگىنىشتىكى ئەۋزەللىكلىرىنى گەۋدىلەندۈرۈش قاتارلىق پرىنسىپلارغا باشتىن - ئاخىرغىمەل قىلدىم؛ كېيىن «سەرخۇش ئىنگىلىز تىلى» تەربىيەلىش ئورنىنى قۇردۇم. («سەرخۇش ئىنگىلىز تىلى» - خۇشاللىق ئىچىدە ئۆگىنىدىغان ئىنگىلىز تىلى، دېگەن مەنىدە، «سەر» - ئەقلىي كامىللىق، «خۇش» - ھېسسىي شېرىنلىك.) ئوقۇغۇچىلارنىڭ دەرس ئۆتۈش ئۇسۇلىمغا بولغان قىزغىنلىقى ۋە ئىنكاسى ياخشى بولدى. شۇ ئىلھامنىڭ تۈرتكىسىدە 4 يىللىق چاپلىق ئۆگىنىش، ئىزدىنىش، تەھلىل قىلىش ۋە تەييارلىق جەريانىلىرىنى باشتىن كەچۈرگەندىن كېيىن «سەرخۇش ئىنگىلىز تىلى» ناملىق دەرسلىك ۋۇجۇدقا كەلدى.

ئۇنداق بولسا «سەرخۇش ئىنگىلىز تىلى» نىڭ ئالاھىدىلىكى، خاسلىقى قەيەردە؟ مەن بۇ دەرسلىك ئارقىلىق قانداق نىشانغا يەتمەكچى بولدۇم؟ (1) ئوقۇغۇچىلارغا بېسىم ھېس قىلدۇرماسلىق. ئۆگەنگۈچى مەلۇم نەرسىنى بىلسە ئۇنى تېخىمۇ ئىچكىرىلەپ ئۆگەنگۈسى كېلىدۇ. قىزىقىشنىڭ بولۇشى مۇھىم ھالقا. مەن دەرسلىكتە مۇشۇ نۇقتىنى گەۋدىلەندۈرۈشكە

تېرىتىم. ② ئۇيغۇرلارنىڭ تىل ئۆگىنىشتىكى ئەۋزەللىكلىرىنى جارى قىلدۇرۇش. مۇشۇ نۇقتىغا يېتىش ئۈچۈن گرامماتىكىدىكى بەزى مۇھىم ھالقىلاردا، سۆز ئۆگىنىشتە ئۆزگىچىرەك يول تۇتتۇم. ③ سۆزنى ئاساسلىق ئۇسۇلدا ئۆگىتىش. سۆزلۈك - ھەر قانداق بىر تىلنى ئۆگىنىشتە ئەڭ مۇھىم ھالقا. ھازىرغىچە تۈزۈلگەن ئىنگلىز تىلى دەرسلىكلەردە ئوقۇغۇچىلارنىڭ سۆز ئۆگىنىشىگە قولايلىق يارىتىپ بېرىش جەھەتتە ئومۇمىيۈزلۈك ئاجىزلىق بار؛ يەنە كېلىپ سۆز ئاز. بۇ 4 قىسىم دەرسلىكتە 7000 دىن ئارتۇق سۆز دەۋرىيلىك ئۇسۇلدا، ئىلمىي بىر پىرىنسىپ ئاساسىدا قايتىلىنىپ ئوقۇغۇچىلارغا قولايلىق تۇغدۇرىدۇ. ئوقۇغۇچىلار بۇ تۆت قىسىم دەرسلىكنى سىستېمىلىق ئۆگىنىپ چىققاندىن كېيىن دۆلەتلىك 4، 6- دەرىجىلىك ئىنگلىزچە ئىمتىھانلاردا تەلپ قىلىنىدىغان سۆزلۈك دائىرسى نىشانغا يېتەلەيدۇ. TOEFL قاتارلىق خەلقئارالىق ئىمتىھانلارنى بېرىشكە پۇختا ئاساس سالالايدۇ. ④ ئىنگلىز تىلىدىن باشقا بىلىملەرنىمۇ بېرىش. ئىنگلىز تىلى پەقەتلا بىر قورال. ئۇنىڭدىن باشقا نۇرغۇن بىلىملەرنى ئۆگىنىشىمىز كېرەك. دەرسلىكنىڭ «ئەسكەرتىش ۋە ھېكمەت» قىسمىدا ئوقۇغۇچىلارنىڭ ئۆگىنىشىدە كەم بولسا بولمايدىغان پايدىلىق مەسلىھەتلەر بېرىلدى.

مېنى ئىنگلىز تىلى ئوقۇ - ئوقۇتۇشىدىكى مۇنداق ئىككى خىل ئەھۋال ھەيران قالدۇرىدۇ: بىرى، ئۆگىنىدىغانلار خېلى جىق، تىل ئۆگىنىشتە ئالاھىدىلىكىمىز بار تۇرۇقلۇق ئاخىرىغىچە ئېلىپ چىقىپ بىرەر كېرەكلىك ئىشلارنى قىلالايدىغانلارنىڭ ئازلىقى؛ يەنە بىرى، ئىنگلىز تىلى ئوقۇتقۇچىلىرىنىڭ كۆپىيىپ بۇ تىلنى ماھىيىتىدىن چۈشەندۈرۈپ بېرەلەيدىغانلارنىڭ، تەتقىق قىلىدىغانلارنىڭ ۋە يېڭىلىقنىڭ ئازلىقى. مېنىڭ بۇنداق ھەيرانلىقىمنىڭ سەۋەبى بار. قېرىنداش مىللەتلەردىن خەنزۇلار ئىنگلىز تىلىنى تەتقىق قىلىپ يېڭىلىقلار ئۈستىدە ئىزدىنىپ نۇرغۇن ئىشلارنى قىلدى. بىزمۇ دۇنياغا يۈزلىنىشنىڭ پاسپورتى بولغان بۇ تىلنى ئۆگىنىشنىڭ، ئوقۇتۇشنىڭ ئۈنۈملۈك يوللىرى ئۈستىدە ئىزدىنىپ، يېڭىلىق يارىتىشىمىز كېرەك.

مەن بۇ دەرسلىكلەرنى تۈزۈشتە ئەشرىياتتىكى ۋە ئىنگلىز تىلى ئوقۇتۇشى ساھەسىدىكى بىر قىسىم قېرىنداشلارنىڭ قىزغىن ياردىمىگە،

قوللىشىغا ئېرىشتىم. بۇ يەردە ئۇلارغا ئالاھىدە رەھمەت ئېيتىمەن. گەرچە كۆپ كۈچ سەرپ قىلغان بولساممۇ، دەرسلىكتە «سەرخۇش» دېگەن سۆزنىڭ ئالاھىدىلىكى دېگەندەك گەۋدىلەنمىگەن ياكى يېتەرسىزلىكلەرنىڭ ساقلانغان بولۇشى تەبىئىي. كەسىپداشلارنىڭ، ئوقۇغۇچىلارنىڭ دەرسلىك ھەققىدىكى تەكلىپ - پىكىر ۋە تەقدىرلىرىنى سەمىمىيلىك بىلەن قوبۇل قىلىمەن.

زۇلىپقار بارات ئۆزباش  
2003. يىل، ئىيۇن



## دەرسلىكنىڭ تۈزۈلۈشى ھەققىدە

1. 1- قىسىم كىتابتىكى ھەر بىر دەرس دىئالوگ، سۆزلۈك، تېكىست، كۆڭۈل سۈۋىسى، گرامماتىكا ۋە جۈملە شەكلى، تەلەپ، ئاڭلاپ چۈشىنىش، ئەسكەرتىش ۋە ھېكمەت، ئوقۇپ چۈشىنىش قاتارلىق مەزمۇنلاردىن تەركىب تاپتى. 2- قىسىمدىن باشلاپ «مەدەنىيەت ئۆگىنىش»، «مەنىداش سۆزلەرنى پەرقلەندۈرۈش»، «دائىم ئىشلىتىلىدىغان سۆزلەرنىڭ ئىشلىتىلىشى» ۋە «سۆز ياساش قائىدىسى» قاتارلىق مەزمۇنلار قوشۇلدى.

① دىئالوگ قىسىمدا چەت ئەللىكلەر بىلەن كۆرۈشكەندە سۆزلىشىش مۇمكىنچىلىكى بولغان تېمىلار بويىچە ئىنگىلىز تېخىز تىلىدا كۆپ ئۇچرايدىغان تىپىك جۈملىلەر بېرىلدى. مەسىلەن، «تونۇشۇش» دېگەن تېمىدىن ئۆزگارتا تونۇشقاندىكى سۆز-جۈملىلەرنى تاپقىلى بولىدۇ.

② سۆزلۈك قىسىمدا باشقا دەرىجىلەرگە قارىغاندا ئۆزگىچىرەك يول تۇتۇلدى. ئوقۇغۇچىلارنىڭ يېڭى سۆزلەرنى مەھكەم ئەستە ساقلىشى، ئۈنۈملۈك ئۇسۇلدا ئۆگىنىشى ئۈچۈن سۆز ئۆگىنىشنىڭ بىر قانچە ئاكتىپ ئۇسۇلى تونۇشتۇرۇلدى. ئۆگىنىدىغان سۆزلەر 1- قىسىمدا دىئالوگ، 2- قىسىمدىن باشلاپ تېكىست ئاساسىدا كېڭەيتىلدى.

③ تېكىستكە قىزىقارلىق، قارائىملىقى بار مەزمۇنلار كىرگۈزۈلدى ۋە مەشىقەدە تېكىست مەزمۇنىغا ئائىت ئىنگىلىزچە سوئاللار بېرىلدى. ئوقۇغۇچىلار دەرسخانىدا بۇ سوئاللارنى سۆزلىشىش تېمىسى قىلىپ مۇھاكىمە يۈرگۈزسە بولىدۇ.

④ گرامماتىكا قىسمى ئىمكانقەدەر ئاممىباب چۈشەندۈرۈشكە تىرىشلىدى. زۆرۈر تېپىلغاندا بىر قىسىم گرامماتىكىلىق ئۇقۇملار ئۇيغۇرچە ئىنگىلىزچە سېلىشتۇرما شەكىلدە شەرھىلەندى. مەزمۇنلار تېپىزلىقتىن چوڭقۇرلۇققا، ئاساندىن تەسكە قاراپ رەتكە تىزىلدى. تۆت قىسىم كىتابتا ھازىرقى زامان ئىنگىلىز تىلى گرامماتىكىسىنىڭ ئاساسىي

تەركىبلىرى بىر قەدەر تولۇق تېپىلىدۇ.

⑤ كۆڭۈل سوۋغىسى قىسمىدا ئوقۇغۇچىلارنىڭ قىزىقىشىنى ئاشۇرۇش ئۈچۈن تەربىيىۋى ئەھمىيىتى چوڭقۇر قىسقا شېئىرلار، قىزىقارلىق يۇمۇرلار سېلىشتۇرما شەكىلدە بېرىلدى. 2- قىسىمدىن باشلاپ ھېسام چاقچاقلىرى، داڭلىق ئىنگلىزچە ناخشىلار، نادىر ئىنگلىزچە شېئىرلار قوشۇلدى.

⑥ تەلەپ قىسمىدا شۇ دەرسلىكتە پىششىق ئۆزلەشتۈرۈش تەلەپ قىلىنىدىغان مەزمۇنلار ۋە تىل ئۆگەنگەندە دىققەت قىلىشقا تېگىشلىك نۇقتىلار ھەققىدە ئېنىق تەلەپ ئوتتۇرىغا قويۇلدى. 2- قىسىمدىن باشلاپ قېتىلغان «مەدەنىيەت ئۆگىنىش» قىسمىدا ئامېرىكانلار، ئىنگلىزلارنىڭ مەدەنىيىتىگە مۇناسىۋەتلىك مەزمۇنلار بېرىلدى.

⑦ ئوقۇغۇچىلارنىڭ دۆلەتلىك 4، 6- دەرىجىلىك ئىنگلىزچە ئىمتىھان ۋە خەلقئارالىق ئىمتىھانلارنىڭ سوئال شەكلىنى چۈشىنىشى ۋە ئۇنىڭغا ماسلىشىشىنى كۆزدە تۇتۇپ «ئاڭلاپ چۈشىنىش» ۋە «ئوقۇپ چۈشىنىش» قىسمى شۇ ئىمتىھانلار يۆنىلىشى بويىچە بېرىلدى. «ئوقۇپ چۈشىنىش» قىسمىغا يەنە دىئالوگ قىسمىغا مۇناسىۋەتلىك باشقىچە ئىپادىلەش ئۇسۇللىرى كىرگۈزۈلدى.

⑧ ھەر قايسى تۈرلەرنىڭ مەشىقى بىر يەرگىلا بېرىلدى. دەرسخاندا شۇ ساغەتلىك دەرس تۈگىگەندىن كېيىن دەرسلىكنىڭ ئاخىرىدىكى مۇناسىۋەتلىك مەشىق قىسمى ئىشلىنىپ ماڭسا بولىدۇ.

⑨ «ئەسكەرتىش ۋە ھېكمەت» قىسمىدا ئوقۇغۇچىلارنى ئاكتىپ ياشاش ۋە ئۆگىنىشكە يېتەكلەيدىغان قىسقا مۇھاكىمىلەر ھەمدە مەزمۇنلۇق ئەقلىيە سۆزلەر بېرىلدى.

⑩ ئىنگلىزچىگە تەرجىمە قىلىنىدىغان جۈملىلەردە شۇ دەرس تە ئۆتۈلگەن گرامماتىكىلىق مەزمۇنلار گەۋدىلەندۈرۈشكە تىرىشىلدى.

2. سۆزلەرنىڭ ئوقۇلۇشى ئەنگلىيە تەلەپپۇزىدا بېرىلدى. 2- قىسىم كىتابنىڭ ئوتتۇرىدىن باشلاپ ئامېرىكا، ئەنگلىيە تەلەپپۇزىدا يەرقلىنىدىغان سۆزلەر سېلىشتۇرۇپ بېرىلدى.

3. دەرس تە قانداق مەزمۇنلارنىڭ بارلىقىنى بىلىشكە قولايلىق بولسۇن ئۈچۈن، دەرسنىڭ بېشىغا «ئاساسىي مەزمۇنى» دېگەن تارماق قېتىلدى.

4. پىنلىنىڭ ئۇيغۇرچە تەرجىمىسى «ماق، مەك» شەكلىدە ئېلىندى.
5. ئىنگلىز تىلى ھەققىدە دەسلەپكى چۈشەنچىگە ئىگە بولۇش ئۈچۈن دەرسكە كىرىشتىن بۇرۇن «ئىنگلىز تىلى ھەققىدە ئومۇمىي ساۋات» سوتال جاۋاب شەكلىدە بېرىلدى.
6. فونېتىكا قىسمى دەرىستىن بۇرۇن ئورۇنلاشتۇرۇلدى.
7. سۆزلەرنىڭ ئوقۇلۇش قائىدىسى 1. قىسىم كىتابنىڭ ئاخىرىغا قوشۇمچە قىلىندى.
8. دەرىسلەرنىڭ كۆڭۈل سۈۈنمىسى قىسمىدىكى شېئىرلار ئىنگلىزچىدىن بىۋاسىتە تەرجىمە قىلىندى.

## مۇناسىۋەتلىك ئاتالغۇ ۋە بەلگىلەر ھەققىدە ئىزاھات

adjective → adj.	سۈپەت
adverb → adv.	رەۋش
article → art.	ئارتىكل (ئاجسۆز)
conjunction → conj.	باغلىغۇچى
noun → n.	ئىسىم
numeral → num.	سان
plural → pl.	كۆپلۈك شەكلى (ئىسىمدا)
singular → sing.	بىرلىك شەكلى (ئىسىمدا)
pronoun → pro.	ئالماش
preposition → prep.	ئالدى قوشۇلغۇچى (ئىركەلمە)
somebody → sb.	مەلۇم ئادەم
something → sth.	مەلۇم ئىش
verb → v.	بېتىل

## بۇ دەرسلىكنى ئۆتكۈچىلەرگە تەكلىپ

1. ھەر بىر دەرس 6 سائەتتىن 8 سائەتكىچە دەرس سائىتى ئۈچۈن تۈزۈلدى. مەشىق شۇ تارماقتىن كېيىن ئىشلەنسۇمۇ ياكى ئاخىرىدا بىراقلا ئىشلەنسۇمۇ بولىدۇ. دەرس مەزمۇنىنى ئوقۇتقۇچى ئەھۋالغا قاراپ تەكشۈسە بولىدۇ. بىر قىسىم كىتابنى ئۈچ، تۆت ئايلىق سىنىپلاردا، كەچلىك كۇرسلاردا تۈگەتكىلى بولىدۇ.

2. ئوقۇتقۇچى دەرسنى ئىمكانقەدەر جانلىق ئۆتۈشكە، ئۆتۈلگەن مەزمۇنلارنىڭ شۇ كۈنى ئۆزلىشىشكە، ئوقۇغۇچىلارنىڭ ئۆگەنگەنلىرىنى ئىشلىتەلەيدىغان بولۇشىغا ياردەم بېرىشى كېرەك. چۈنكى ئۆگىنىپ قويغاننىڭ ئۆزى ئۆزلەشتۈرگەنگە باراۋەر ئەمەس.

3. ئوقۇغۇچىلارنىڭ ئىجادچانلىقىنى، دادىلىقىنى، ئۆگىنىش قىزغىنلىقىنى قوزغاشقا ئەھمىيەت بېرىلسە، ئەنئەنىۋى ئوقۇتۇش مېتودى بويىچە ئۆتۈپ قويۇش كىتابنىڭ ئالاھىدىلىكىنى نامايەن قىلالمايدۇ. مۇمكىن بولسا ئوقۇغۇچىلارنىڭ يېڭىچە سۆز ئۆگىنىش ئۇسۇللىرىنى تېپىشىغا ياردەم بېرىش كېرەك.

4. ئوقۇتقۇچى دەرس تەييارلاش ۋە ئۆتۈشتە ئوقۇغۇچىلارنى ئاساس قىلىشى لازىم، يەنى ئوقۇتقۇچىلار بىلىدۇ دەپ قارىغان بەزى نۇقتىلارنى ئوقۇغۇچىلار بىلمەسلىكى، بىلمەيدۇ دېگەن مەزمۇنلارنى ئوقۇغۇچىلار بىلىدىغان بولۇشى مۇمكىن. شۇڭا ئىنگىلىز تىلى ئوقۇتقۇچىسى پىسخولوگ بولمىسىمۇ، ئەمما تىل ئۆگەنگۈچىلەرنىڭ پىسخىكىلىق ئالاھىدىلىكىنى چۈشىنىشكە ماھىر، ئىسمى - جىسمىغا لايىق «روھىي ئىنتىزىم» بولۇشى كېرەك.

5. «سۆز گۈلزارى»دىكى سۆزلەر ئىمكانقەدەر شۇ دەرس سائىتىدە جۈملە ئىچىدە ئۆزلەشتۈرۈلسە، بولمىسا ئوقۇغۇچى كېيىنكى دەرسلەرگە بارغاندا يېتىشەلمەي قالىدۇ. كېيىنكى دەرسلەردە بۇ سۆزلەرگە قايتا ئىزاھ بېرىلمەيدۇ. سۆزلۈكنى ئۆزلەشتۈرۈشكە ھەر دەرس سائىتىدىن مەخسۇس



يېرىم سائەت ۋاقىت ئاجراتسىمۇ بولىدۇ.

6. ئوقۇغۇچىلارنىڭ سۆزلىشەلمەيدىغان، ئاڭلىيالمايدىغان ھالدا گاجىلاردىن بولۇپ قېلىشىنىڭ ئالدىنى ئېلىش ئۈچۈن ھەر قېتىملىق دەرس سۆزلىشىشكە ۋاقىت ئاجرىتىشنى، ئۈنلۈك ئوقۇش بىلەن ئاڭلاپ يېزىشنى، مەشىقنى چوقۇم بىرلىكتە ئېلىپ بېرىشنى تەۋسىيە قىلىمىز. دەرسلىكنى ئۆگىنىش، ئوقۇتۇش جەھەتتە مەسلىھەت، تەكلىپكە موھتاجلار تۆۋەندىكى ئادرېس ۋە تېلېفون نومۇرى ئارقىلىق تۈزگۈچى بىلەن ئالاقىلاشما بولىدۇ:

ئادرېسى: ئۈرۈمچى شەھىرى غالىبىيەت يولى 108- نومۇر سەرخۇش ئىنگىلىز تىلى تەربىيىلەش مەركىزى زۇلپىقار بارات ئۆزباش تېلېفون: 0991 - 2871118 (سەرخۇش ئىنگىلىز تىلى تەربىيىلەش مەركىزى) 8339748، 7972112 - 0991 ( ئاپتونوم رايونلۇق دۆلەت باج ئىمدارسىدىكى ئىشخانا)

## ئىنگىلىز تىلى ھەققىدە ئومۇمىي ساۋات

1. ئىنگىلىز تىلى قانداق تىل؟ ئۇ، قايسى تىل ئائىلىسىدىكى

قايسى تىل گۇرۇپپىسى، قايسى تىل تارمىقىغا كىرىدۇ؟  
ئىنگىلىز تىلى — سۆزلەرنىڭ مورفولوگىيىلىك تۈرلىنىش، ياسىلىش قائىدىسىدە - قانۇنىيەتلىرى ئارقىلىق مەنە ئىپادىلەيدىغان سېنتىتىك تىل.  
ئىنگىلىز تىلى ھىندى - ياۋروپا تىللىرى سىستېمىسى گىرمان تىللىرى گۇرۇپپىسىنىڭ غەربىي جەنۇب تارمىقىغا كىرىدۇ. ئىنگىلىز تىلى بىلەن ئوخشاش تىل ئائىلىسى، ئوخشاش تىل گۇرۇپپىسىغا كىرىدىغان چوڭ تىللاردىن يەنە گىرمان تىلى، گوللاندى تىلى قاتارلىقلار بار. فرانسوز، ئىسپان، ئىتالىيان، پورتۇگال تىللىرى مۇشۇ تىل سىستېمىسىنىڭ رومان تىللىرى گۇرۇپپىسىغا، روس تىلى مۇشۇ تىل سىستېمىسىنىڭ سىلاۋىيان تىللىرى گۇرۇپپىسىغا تەۋە. بىزنىڭ دۆلەت تىلىمىز خەنزۇ تىلى خەنزۇ - تىبەت تىللىرى سىستېمىسىغا، ئانا تىلىمىز ئۇيغۇر تىلى ئالتاي تىللىرى سىستېمىسىنىڭ تۈركىي تىل تارمىقىغا كىرىدۇ.

2. ئىنگىلىز تىلى قايسى دۆلەتلەردە ئىشلىتىلىدۇ؟

ھازىر ئالىسبۇرۇن خەلقئارالىق تىلغا ئايلانغان ئىنگىلىز تىلى ئامېرىكا، ئەنگىلىيە، كانادا، ئاۋسترالىيە، يېڭى زېلاندىيە قاتارلىق تەرەققىي قىلغان دۆلەتلەردە دۆلەت تىلى سۈپىتىدە قوللىنىلىدۇ. ئۇنىڭدىن باشقا ئېرىلاندىيە، ھىندىستان، پامپايكا، باھاما، تىرىنىداد، پاپا گۋىنېسىيىسى قاتارلىق نۇرغۇن دۆلەتلەردە ئىككىنچى ھۆكۈمەت تىلى سۈپىتىدە قوللىنىلىدۇ.

3. ئىنگىلىز تىلىنىڭ تارىخىي باسقۇچىنى قانچە دەۋرگە بۆلۈش

مۇمكىن؟

بىرىنچى، يىراق قەدىمكى زامان ئىنگىلىز تىلى. بۇ يىراق قەدىمكى زاماندىن 1150. يىلىغىچە بولغان دەۋردىكى ئىنگىلىز تىلىنى كۆرسىتىدۇ. ئىككىنچى، ئوتتۇرا قەدىمكى زامان ئىنگىلىز تىلى. بۇ، 1150. يىلىدىن 1500. يىلىغىچە بولغان دەۋردىكى ئىنگىلىز تىلىنى كۆرسىتىدۇ. ئۈچىنچى،

ھازىرقى زامان ئىنگلىز تىلى. بۇ، 1500- يىلىدىن ھازىرغىچە بولغان دەۋردىكى ئىنگلىز تىلىنى كۆرسىتىدۇ. بۇنىڭدىن كۆرۈۋېلىشقا بولىدۇكى، گەرچە ھازىرقى زامان ئىنگلىز تىلىنىڭ تارىخى ئۇزۇن، ئۇنىڭغا يىلدا نەچچە مىڭ سۆز قوشۇلۇۋاتقان بولسىمۇ، لېكىن بۇ تىلنىڭ ئەنئەنىۋى يىلتىزىدا چىق ئۆزگىرىش بولمىدى. XVI- ئەسىردە ئۆتكەن ئەنگىلىيەلىك يېتۈك ئەدەبىي شېكىسپىرنىڭ سۈنپىلىرىنى ھازىرمۇ ئوقۇپ چۈشىنەلەيمىز. ھالبۇكى، بىز XV- ئەسىردە ئۆتكەن مۇتەپپەككۈر شائىرىمىز ئەلىشىر نەۋائىينىڭ ئەسەرلىرىنى ئوقۇپ چۈشىنىشتە ئوبدانلا قىيىنلىقىمىز. بۇ، ئىنگلىز تىلى بىلەن ئۇيغۇر تىلىنىڭ تارىخىي دەۋرلىرىنى بۆلۈشتە پەرق بارلىقىنى چۈشەندۈرىدۇ.

4. ئىنگلىز يېزىقى قانداق مەنبەلەردىن كەلگەن؟ ھازىرقى ئىنگلىز يېزىقى قانچە ھەرپتىن تەشكىل تاپقان؟

ئىنگلىز يېزىقىنىڭ مەنبەسى - لاتىن يېزىقى، لاتىن يېزىقىنىڭ مەنبەسى - گرىك يېزىقى، گرىك يېزىقىنىڭ مەنبەسى قەدىمكى فىنىك (腓尼基) يېزىقى. (فىنىكلار قەدىمكى زامانلاردا ئوتتۇرا شەرق بويلىرىدا ياشىغان بىر مىللەت) ھازىرقى ئىنگلىز يېزىقىدا 26 ھەرپ بار. بۇ 26 ھەرپتىن تۈزۈلگەن سۆزلەرنى ئىپادىلەيدىغان تاۋۇش 48. بۇنىڭ ئىچىدە 20 سى سوزۇق تاۋۇش، 28 سى ئۈزۈك تاۋۇش.

5. ئىنگلىز جانلىق تىلىدا تەلەپپۇز (فونېتىكىلىق) جەھەتتىن قانداق ئومۇمىي ئالاھىدىلىك بار؟

ئىنگلىز تىلىدا تەلەپپۇز قائىدىلىرىنى بەك ئېنىق يىغىنچاقلاپ كەتكىلى بولمىسىمۇ، تۆۋەندىكىدەك بىر قانچە تەرەپ بىزنىڭ دىققەت قىلىشىمىزغا ئەرزىيدۇ: سوزۇق تاۋۇشلار سوزۇپ، تولۇق تەلەپپۇز قىلىنىدۇ. قىسقا سوزۇق تاۋۇش تېز تەلەپپۇز قىلىنىدۇ. تىلنىڭ كەينىگە قايرىلىش بىر قەدەر گەۋدىلىك بولىدۇ. مۇناسىۋىتى بىر قەدەر زىچ بولغان سۆز بىرىكمىسى ياكى سۆزلەر توپى ئىچىدە، گەگەر ئالدىنقى سۆز ئۇزۇك تاۋۇش بىلەن ئاخىرلاشقان، كېيىنكى سۆز سوزۇق تاۋۇش بىلەن باشلانغان بولسا، بۇ ئىككى تاۋۇش كۆپىنچە ھاللاردا ئۇلاپ ئوقۇلىدۇ (He has a sister). پارتلىغۇچى تاۋۇش ([p] [b] [t] [d]) تىن كېيىن

يەنە بىر پارتىلىغۇچى تاۋۇش ياكى سىيرىلاڭغۇ تاۋۇش (مەسىلەن، [tʃ]، [dʒ]) كەلسە، ئالدىدىكى پارتىلىغۇچى تاۋۇش تەلەپپۇز ھالىتىگە ئۆتىدۇ. يۇ، پارتىلىمايلا كەينىدىكى ئۈزۈك تاۋۇشقا ئالمىشىپ تەلەپپۇز قىلىنىدۇ. بۇنداق ھادىسە «تاۋۇشلارنىڭ چالا (يېرىم) پارتىلىشى» دەپ ئاتىلىدۇ. مەسىلەن، «sit down» دىكى «t» تاۋۇشى يېرىم پارتلايدۇ. ئالاھىدە سوراق جۈملىنىڭ ئاخىرىدىكى قىسمى تۆۋەن ئىنتوناتسىيىدە (What's your name? )، ئادەتتىكى سوراق جۈملىنىڭ ئاخىرقى قىسمى يۇقىرى ئىنتوناتسىيىدە ئېيتىلىدۇ (Do you study English?). كۆپ بوغۇملۇق سۆزلەردە شۇ سۆزدىكى مەلۇم بىر بوغۇم باشقا بوغۇملارغا قارىغاندا قاتتىقراق ۋە كۈچلۈكرەك ئوقۇلىدۇ. ئاق بوغۇملۇق سۆز يالغۇز ئوقۇلغاندا تۇرغۇلۇق ئوقۇلىدۇ. بىر جۈملىدە بەزى سۆزلەر تۇرغۇلۇق، بەزى سۆزلەر تۇرغۇسىز ئوقۇلىدۇ. ئىسىم، سۈپەت، سان، پېئىل، رەۋش قاتارلىق سۆز تۈركۈملىرى تۇرغۇلۇق؛ ئارتىكل، ئالدى قوشۇلغۇچى ۋە باغلىغۇچىلار تۇرغۇسىز ئوقۇلىدۇ. بىز ئۇزۇنراق بىر جۈملىنى مەنىسى ۋە قۇرۇلمىسىغا ئاساسەن بىر قانچە بۆلەككە بۆلۈمىز؛ ھەر بىر بۆلەك بىر تاۋۇش توپى بولىدۇ. ئوقۇغان ۋاقىتىمىزدا بىر تاۋۇش توپىنى بىراقلا ئوقۇپ تۈگىتىمىز. بىر تاۋۇش توپى بىلەن يەنە بىر تاۋۇش توپى ئارىسىدا قىسقا تىنىش بولىدۇ.

6. ئىنگىلىز تىلىدا جۈملىلەر چوڭ جەھەتتىن قانداق شەكىللەرگە ئىگە؟

ئىنگىلىز تىلىدا جۈملە شەكلى كۆپ بولسىمۇ، بىز چوڭ جەھەتتىن ئۇنى مۇنداق بەش خىل شەكىلدە يىغىنچاقلىيالايمىز.

(1) «ئىگە + خەۋەر» لىك جۈملە قۇرۇلمىسى:

I asked. مەن سورىدىم.

(2) «ئىگە + باغلامچى پېئىل + كېسىم خەۋەر» لىك جۈملە

قۇرۇلمىسى:

I am a worker. I am asking.

مەن سورىۋاتىمەن. مەن ئىشچى.

(3) «ئىگە + خەۋەر + تولدۇرغۇچى» لىك جۈملە قۇرۇلمىسى:

I asked a question. مەن بىر سوئال سورىدىم.



4) «ئىگە + خەۋەر + ۋاستىلىك تولدۇرغۇچى + بىۋاسىتە  
تولدۇرغۇچى» لىق جۈملە قۇرۇلمىسى:

I asked the teacher a question.

مەن مۇئەللىمدىن بىر سوئال سورىدىم.

5) «ئىگە + خەۋەر + تولدۇرغۇچى + تولدۇرغۇچىنىڭ

تولۇقلىغۇچىسى» لىق جۈملە قۇرۇلمىسى

I asked him to be earnest.

مەن ئۇنىڭ ئەستايىدىل بولۇشىنى تەلەپ قىلدىم.

بۇ بەش خىل جۈملە قۇرۇلمىسى ئىنگىلىز تىلىدىكى بارلىق جۈملە  
قۇرۇلمىلىرىنىڭ ئاساسى. بۇ بەش خىل جۈملە شەكلىنى پېشىق  
بىلىۋالساڭ، ئۇنىڭ ھەرخىل ئۆزگىرىشلىك جۈملە شەكىللىرىنى چۈشىنىشتە  
زور ياردىمى تېگىدۇ.

7. ئىنگىلىز تىلىدا قانداق سۆز تۈركۈملىرى بار؟ ھەر قايسى  
سۆز تۈركۈمى ئومۇمىي جەھەتتىن قانداق ئالاھىدىلىكلەرگە ئىگە؟  
ئىنگىلىز تىلىدا ئىسىم، ئارتىكل (تاجسۆز)، ئالماش، سان، سۈپەت،  
رەۋش، پېئىل، تىركەلمە (ئالدى قۇشۇلغۇچى)، باغلىغۇچى، ئۈندەش سۆز  
قاتارلىق سۆز تۈركۈملىرى بار. قىسقىچە ئالاھىدىلىكلىرى تۆۋەندىكىچە:

1) ئىسىم: بىرلىك ۋە كۆپلۈك شەكلى بار. (student, students) كۆپ  
ساندىكى ئىسىملارنىڭ كۆپلۈك شەكلى ئىسىمدىن كېيىن «s» نى قوشۇش  
ئارقىلىق ياسىلىدۇ. ئاز بىر قىسىم ئىسىملارنىڭ كۆپلۈك شەكلىنى ياساشتا  
قائىدىگە چۈشمەيدىغان ئەھۋال مەۋجۇت. ئىنگىلىز تىلىدىكى ئىسىملارنىڭ  
ماددىي ئىسىم، ئابىستراكت ئىسىم، خاس ئىسىم، تۇرداش ئىسىم، سانغىلى  
بولمىدىغان ئىسىم، سانغىلى بولمايدىغان ئىسىم قاتارلىق تۈرلىرى بار.  
ئىسىمنىڭ ئىگىلىك شەكلى شۇ ئىسىمنىڭ ئاخىرقى ھەرپىنىڭ ئۈستۈنكى  
تەرىپىگە بىر پەشلىك s قوشۇمچىسى (s<sup>3</sup>...) نى قوشۇش ئارقىلىق ياسىلىدۇ  
(ئالىمنىڭ Alim's). ئىسىم جۈملىدە ئىگە، كېسىم خەۋەر، تولدۇرغۇچى،  
تولدۇرغۇچىنىڭ تولۇقلىغۇچىسى، ئېنىقلىغۇچى بولالايدۇ.

2) ئارتىكل (تاجسۆز): بۇ ئۇيغۇر تىلىدا يوق سۆز تۈركۈمى. ئۇ،  
ئىسىم ئالدىدا كېلىپ، ئىسىم كۆرسەتكەن ئادەم ياكى شەيئىنى ئالاھىدە

تەكىتلەيدۇ. مۇنداقچە قىلىپ ئېيتقاندا، ئۇ، ئىسىمنىڭ بىر خىل بەلگىسى. ئۇ، ئىسىمدىن ئايرىلىپ مۇستەقىل مەۋجۇت بولۇپ تۇرالمىدۇ. ئارتىكلنىڭ ئېنىق ئارتىكل (the)، ئېنىقسىز ئارتىكل (a, an) نۆل ئارتىكل (ئىسىم ئالدىدا ھېچنېمە كەلمەيدىغان شەكلى) قاتارلىق تۈرلىرى بار. ئېنىق ئارتىكل ئالاھىدە شەيئى ياكى نەرسىنى تەكىتلىپ كەلگەندىن باشقا ئەھۋاللاردا ئۇيغۇرچىدىكى «بۇ، ھېلىقى، ئاشۇ، شۇ» دېگەندەك ئالماشلارغا ئۇدۇل كېلىدۇ. ئېنىقسىز ئارتىكل مەلۇم بىر شەيئى ياكى نەرسىنى كۆرسىتىدۇ. ئۇيغۇرچىدىكى «بىر» دېگەن سۆزگە ئۇدۇل كېلىدۇ. ئارتىكلنىڭ ئىشلىتىلىشى كۆپ ھاللاردا قانۇنىيەتلىك بولسىمۇ، ئاز بىر قىسىم ئەھۋاللاردا قائىدىگە چۈشمەيدۇ. ئۇ چاغدا ئۇنىڭ ئىشلىتىلىش ئورنى ئادەت مەسىلىسىگە بېرىپ تاقىلىدۇ.

(3) ئالماش: باش كېلىش، چۈشۈم كېلىش شەكلى بار. كىشىلىك ئالماش (I, you)، كۆرسىتىش ئالماش (this, that)، ئۆزلۈك ئالماش (myself, yourself)، مۇناسىۋەت ئالماش (that)، سوراق ئالماش (what, which)، ئېنىقسىز ئالماش (none, nothing)، ئۆزئارا ئالماش (each other) قاتارلىق تۈرلىرى بار. ئۆزلۈك ئالماش ئادەتتە تولدۇرغۇچى ۋە ئىزاھ بۆلەك بولىدۇ. ئېنىقسىز ئالماشنىڭ any بىلەن تۈزۈلگەن شەكىللىرى ئىنكار، سوئال جۈملىدە كېلىدۇ؛ some بىلەن تۈزۈلگەن شەكىللىرى تەستىق جۈملىدە ئىشلىتىلىدۇ.

(4) سان: ساناق سان ۋە دەرىجە سان دەپ ئىككى خىل ئاساسلىق تۈرى بار. جۈملىدە ئىككى، كېسىم خەۋەر، تولدۇرغۇچى، ئېنىقلىغۇچى بولالايدۇ.

(5) سۈپەت: سېلىشتۇرما ۋە ئاشۇرما دەرىجىسى بار. ئاساسلىق جۈملىدە ھالەت، كېسىم خەۋەر، تولدۇرغۇچىنىڭ تولۇقلىغۇچىسى بولالايدۇ.

(5) رەۋىش: سېلىشتۇرما ۋە ئاشۇرما دەرىجە شەكلى بار. ئاساسلىق ھالەت، كېسىم خەۋەر، تولدۇرغۇچىنىڭ تولۇقلىغۇچىسى بولالايدۇ.

(7) پېئىل: شەكىل جەھەتتىن پېئىلنىڭ ئەسلى شەكلى (work)، ھازىرقى زامان تارماق شەكلى (working)، ئۆتكەن زامان شەكلى (worked)، ئۆتكەن زامان تارماق شەكلى (worked)، ئۈچىنچى شەخس بىرلىك شەكلى (works) قاتارلىق بەش خىل شەكلى بار. پېئىلنىڭ ئەسلى

شەكلى. ① لۇغەتتە: ② كۆپىنچە ھاللاردا سوئال جۈملىدە (Do you work?) ، ③ ئىنكار جۈملىدە (I don't work) ، ④ بىر پېئىللىق بۇيرۇق جۈملىدە (Work, please) ⑤ دېگەن رەۋىشتىن كېيىن (I want to work) ⑥ تۈسۈك پېئىللاردىن كېيىن (I could work) قاتارلىق ئەھۋاللاردا ئىشلىتىلىدۇ. «-ing» قېتىلغان ھازىرقى زامان تارماق شەكلى بارلىق داۋاملاشقان زامانلاردا («ۋاتماقتا، ۋاتىدۇ، سېپ يۈرگەندى، ۋاتقان بولىدۇ» مەنىسىدە) ئىشلىتىلىدۇ. ئۈچىنچى شەخس بىرلىك شەكلى ئاددىي ھازىر زامانلاردا، ئىگىسى «ئۇ، قاسم، گۈلنۇر» دېگەندەك سۆزلەر بىلەن كەلگەن جۈملىلەردە ئىشلىتىلىدۇ: (She works every day). پېئىلنىڭ ئۆتكەن زامان شەكلى ئاددىي ئۆتكەن زاماندا ئىشلىتىلىدۇ: (She worked). ئۆتكەن زامان تارماق شەكلى ① پۈتكەن زامانلاردا (She has worked, I had worked, I have worked) ② مەجھۇل جۈملىلەردە (The book was given) ئىشلىتىلىدۇ. پېئىللارنىڭ ياردەمچى پېئىل (do, will, shall, must, should) ، تۈسۈك پېئىل (be → is, are, am) ، ئىبارىلىك پېئىل (ought to, can, could) ، ئۆتۈملۈك پېئىل (answer) ، ئۆتۈمسىز پېئىل (reply) ، ھېس - تۇيغۇ پېئىللىرى (feel, realize, think) ، دەقمىلىق پېئىللار (tap, knock) قاتارلىق تۈرلىرى بار. بۇ پېئىل تۈرلىرىنىڭ بىر - بىرىگە ئوخشىمايدىغان ئىشلىتىلىشى بار. پېئىللار ئاددىيلىق، داۋاملىشىش، پۈتۈش، داۋاملىشىپ پۈتۈش نۇقتىسىدىن 4 چوڭ زاماندا تۈرلىنىدۇ. بۇ تۆت چوڭ زاماننىڭ ھەر بىرى ئۆتكەن، ھازىر، كەلگۈسى، ئۆتكەن كەلگۈسى نۇقتىسىدىن يەنە تۆتكە ئايرىلىدۇ. شۇنداق قىلىپ ئىنگلىز تىلىدىكى پېئىللار 16 زاماندا تۈرلىنەلەيدۇ. پېئىللارنىڭ يەنە ئۆز ئالدىغا خەۋەر بولالمايدىغان بىر قانچە چەكلىمىسىز تۈرى بار. ئۇلار: ئېلىقىسىز شەكلى (to work) ، ھەرىكەتنام شەكلى (working) ، ئۆتكەن زامان تارماق شەكلى (worked) ، ھازىرقى زامان تارماق شەكلى (working) قاتارلىقلاردىن ئىبارەت. زور كۆپچىلىك پېئىللاردىن كېيىن ئۆتكەن زامان شەكلى ئۈچۈن («قىلدى، ئەتتى» مەنىسىدىكى) «-ed» قوشۇمچىسىنى قاتقىلى بولىدۇ (worked). بۇنداق پېئىللار قاندىلىك پېئىللار دېيىلىدۇ. ئاز بىر قىسىم پېئىللاردىن كېيىن

ئۆتكەن زامان شەكلى ئۈچۈن «-ed» قوشۇمچىسىنى قاتقىلى بولمايدۇ. بۇنداق پېئىللار قائىدىسىز پېئىللار دېيىلىدۇ (wrote, spoke) قاتارلىقلار write, speak دېگەن پېئىللارنىڭ قائىدىگە چۈشمەيدىغان ئۆتكەن زامان شەكلى).

⑧ تىركەلمە (ئالدى قوشۇلغۇچى): ئىسىم قاتارلىق سۆز تۈركۈملىرى بىلەن سۆز بىرىكمىسى ھاسىل قىلغاندىن كېيىن جۈملە بۆلىكى بولالايدۇ. (مەسىلەن، for، against قاتارلىقلار) تىركەلمە ئىسىم، پېئىل، سۈپەت قاتارلىقلار بىلەن ئادەت خاراكتېرلىك بىرىكەلەيدۇ (مەسىلەن، for shame، for good، for sale دېگەندەك).

⑨ باغلىغۇچى: تاق سۆز بىلەن تاق سۆزنى، سۆز بىرىكمىسى بىلەن سۆز بىرىكمىسىنى، جۈملە بىلەن جۈملىنى ئۆزئارا باغلاش رولىغا ئىگە (مەسىلەن، and، however قاتارلىقلار).

⑩ ئۈندەش سۆز: ھېس - تۇيغۇ مەنىسىنى بىلدۈرىدۇ. ئۆزى ئايرىم كېلىپ ئالاھىدە جۈملە ھاسىل قىلالايدۇ. (oh!، alas!) جۈملىنىڭ بېشىدا ياكى باشقا ئورۇنلىرىدا كېلىپ ئىزاھ خاراكتېرلىك ھالەت بولالايدۇ. 8. ئىنگىلىز تىلىدا قانداق جۈملە بۆلەكلىرى بار؟ ئۇلارنى نېمىلەر تەشكىل قىلالايدۇ؟

1) ئىگە: ئىسىم، ئالماش، سان، پېئىلنىڭ to لىق شەكلى، پېئىلنىڭ ing قېتىلغان شەكلى ۋە بېقىندى جۈملىلەر ئىگە بولالايدۇ. 2) خەۋەر: ئىككى خىل تۈرى بار. بىرىنچى، پېئىلنىڭ ئەسلى شەكلى، «s» قېتىلغان شەكلى، ئۆتكەن زامان شەكلى، ئۆتكەن زامان سۈپەتدەش شەكلى خەۋەرنى تەشكىل قىلىدۇ. ئىككىنچى، «پېئىلنىڭ ing قېتىلغان شەكلى + كېسىم خەۋەر» شەكلىدە خەۋەر بولىدۇ.

3) ھالەت: ۋاقىت ئىسىملىرى، رەۋش، سۈپەت، پېئىلنىڭ ئېنىقسىز شەكلى، ing لىق شەكلى، ئۆتكەن زامان تارماق شەكلى، تىركەلمىلىك سۆز بىرىكمىسى، بېقىندى جۈملە قاتارلىقلار ھالەت بولالايدۇ.

4) كېسىم خەۋەر: ئىسىم، ئالماش، سان، رەۋش، سۈپەت، ئېنىقسىز شەكلى، پېئىلنىڭ ing لىق شەكلى، ئۆتكەن زامان تارماق شەكلى، تىركەلمىلىك سۆز بىرىكمىسى، بېقىندى جۈملە قاتارلىقلار كېسىم خەۋەر



بولدۇ.

(5) تولدۇرغۇچى: (ئىگىتى تەشكىل قىلغانلار بىلەن ئوخشاش)  
(6) ئېنىقلىغۇچى: ئىسىم، ئارتىكل، ئالماش، سۈپەت، رەۋش، سان،  
پېئىلنىڭ ئېنىقسىز شەكلى، ing لىق شەكلى، ئۆتكەن زامان تارماق شەكلى،  
تىركەلمىلىك سۆز بىرىكمىسى، بېقىندى جۈملە قاتارلىقلار ئېنىقلىغۇچى  
بولالايدۇ.

(7) تولدۇرغۇچىنىڭ تولۇقلىغۇچىسى: ئىسىم، سۈپەت، رەۋش،  
پېئىلنىڭ ئېنىقسىز شەكلى، ing لىق شەكلى، ئۆتكەن زامان تارماق شەكلى،  
تىركەلمىلىك سۆز بىرىكمىسى بۇ خىل جۈملە بۆلىكىنى تەشكىل قىلىدۇ.  
9. ئىنگىلىز تىلىدا ئاددىي بايان جۈملىسىدەكى جۈملە  
بۆلەكلىرىنىڭ تەرتىپى قانداق بولىدۇ؟

ئىنگىلىز تىلىدىكى ئاددىي بايان جۈملىسىدە جۈملىنىڭ ئاساسىي غولى  
«تولدۇرغۇچى + خەۋەر + ئىگە» شەكلىدە بولىدۇ. قالغان بۆلەكلەر  
ئۆۋەندىكى تەرتىپتە كېڭىيىدۇ. ① ئىگىنى ئېنىقلايدىغان ئاددىي ئېنىقلىغۇچى  
(بىر سۆزلۈك) بولسا، ئىگىنىڭ ئالدىدا، ئىگىنى ئېنىقلايدىغان مۇرەككەپ  
ياكى كۆپ قاتلاملىق ئېنىقلىغۇچى بولسا ئىگىنىڭ كەينىدە؛ ② خەۋەردە  
ئەكس ئەتكەن ھەرىكەتنىڭ قانداق يوسۇندا ئورۇندالغانلىقىنى بىلدۈرىدىغان  
ئۆسۈل ھالىتى بولسا، خەۋەرنىڭ ئالدىدا ياكى جۈملىنىڭ ئەڭ ئاخىرىدا؛ ③  
تولدۇرغۇچىنى ئېنىقلايدىغان ئاددىي ئېنىقلىغۇچى بولسا تولدۇرغۇچىنىڭ  
ئالدىدا، مۇرەككەپ ياكى كۆپ قاتلاملىق ئېنىقلىغۇچى بولسا تولدۇرغۇچىنىڭ  
كەينىدە؛ ④ ۋاقىت ھالىتى ئەھۋالغا قاراپ جۈملىنىڭ بېشىدا ياكى ئاخىرىدا.  
(ۋاقىت ھالىتىنىڭ ئورنى بىر قەدەر ئەركىن بولىدۇ) ⑤ ئورۇن ھالىتى  
كۆپىنچە ھاللاردا جۈملىنىڭ ئاخىرىدا بولىدۇ.

بۇ تەرتىپنى ئۆۋەندىكى مىسالدىن كۆرۈۋالغىلى بولىدۇ.

On first meeting, this beautiful girl deeply loved

(خەۋەر) (ئۆسۈل ھالىتى) (ئىگە) (ئىگىنىڭ ئېنىقلىغۇچىسى) (ۋاقىت ھالىتى)

that handsome guy whom many girls like in this city.

(تولدۇرغۇچىنىڭ مۇرەككەپ ئېنىقلىغۇچىسى) (تولدۇرغۇچى) (تولدۇرغۇچىنىڭ ئېنىقلىغۇچىسى)

بۇ گۈزەل قىز بىرىنچى قېتىملىق كۆرۈشۈشتىلا شەھەردىكى نۇرغۇن

قىزلارنىڭ مۇھەببىتىگە ئېرىشكەن بۇ كېلىشكەن يىگىتنى ئىچ-ئىچىدىن ياخشى كۆرۈپ قالدى.

10. ئامېرىكا ئىنگىلىز تىلى بىلەن ئەنگىلىيە ئىنگىلىز تىلى ئوتتۇرىسىدا قانداق ئوخشاشماسلىق بار؟

شۇنى ئاۋۋال ئېنىق ئېيتىش كېرەككى، تېگى بىر بولغانلىقى ئۈچۈن ئامېرىكا ئىنگىلىز تىلى بىلەن ئەنگىلىيە ئىنگىلىز تىلى ئوتتۇرىسىدىكى پەرق ئۈنچە زور ئەمەس. پەرق ئاساسلىقى بىر قىسىم سۆزلۈكلەرنىڭ ئىشلىتىلىشىدە ۋە تەلەپپۇز جەھەتتىكى ئازراق ئوخشاشماسلىقتا كۆرۈلىدۇ. ئەنگىلىيە ئىنگىلىز تىلىدىكى بىر قىسىم سۆزلەر ئامېرىكا ئىنگىلىز تىلىدا باشقا سۆز بىلەن ئىپادە قىلىنىدۇ. مەسىلەن، «كىتابخانا» دېگەن سۆز ئەنگىلىيە ئىنگىلىز تىلىدا «bookshop» دېيىلسە، ئامېرىكا ئىنگىلىز تىلىدا «bookstore» دېيىلگەندەك. تەلەپپۇز جەھەتتىكى پەرق نۇقتىسىدىن ئالغاندا، ئامېرىكا ئىنگىلىز تىلىدا ئۇزۇن سوزۇق تاۋۇش ئەنگىلىيە ئىنگىلىز تىلىدىكىگە قارىغاندا بەكرەك سوزۇپ، بولۇق تەلەپپۇز قىلىنىدۇ. سىيرىلاشغۇ تاۋۇش «R» نىڭ تىترىشى ۋە شاۋقۇنى گەۋدىلىك بولىدۇ، ئەنگىلىيە تەلەپپۇزىدىن پىرقىلىق ھالدا چۈشۈرۈپ قويۇلماي ئېيتىلىدۇ. لېكىن، ئامېرىكا ئىنگىلىز تىلى ۋە ئەنگىلىيە ئىنگىلىز تىلى ھەققىدىكى خاتا چۈشەنچىدىن ساقلىنىش كېرەك. مەسىلەن: «مەن ئەنگىلىيە ئىنگىلىز تىلى ئۆگەنگەن، قانداق قىلسام ئۇنى ئامېرىكا ئىنگىلىز تىلىغا ئۆزگەرتەلەيمەن؟» دېگەندەك. يەنە بىر قىسىم ئۆگەنگۈچىلەر بولسا ھەقىقىي جانلىق ئامېرىكا ئىنگىلىز تىلىنى ئۆگىنىش پەللىسىدىن تولمۇ پىسراقتا تۇرۇپ، «پۇستانى ئامېرىكا تەلەپپۇزىدا سۆزلىيەلمەيدۇ، پالانچىنىڭ تەلەپپۇزى ناچار» دەپ باشقىلارنىڭ تەلەپپۇزىنى باھاللايدۇ. بۇ خۇددى ئۆزى ئۆمىلەپ كېتىۋېتىپ «باشقىلار يۈگۈرەلمەيدۇ» دەپ زىڭلىق قىلغاندەكلا بىر ئىش. بۇنداق ئەھۋالدىن ساقلىنىش كېرەك.

11. دۆلىتىمىز ئىچى - سىرتىدا ئىنگىلىز تىلىغا مۇناسىۋەتلىك قانداق ئىمتىھانلار بار؟ ھەر قايسىسىنىڭ ئالاھىدىلىكلىرى قانداق؟

(A) دۆلەتلىك 4- دەرىجىلىك ئىنگىلىزچە ئىمتىھان. بۇ ئىمتىھان جۇڭگودىكى ئىنگىلىز تىلى ئۆگەنگۈچىلەرنىڭ سەۋىيىسىنى سىناش ئۈچۈن ھەر يىلى ئىمىۋىنىڭ ئاخىرقى ھەپتىسى ۋە يانتۇرنىڭ بېشىدا ئېلىنىدۇ. ھەر

ماۋسۇم بېشىدا ھەر قايسى چوڭ ئالىي مەكتەپلەردە تىزىملاش ئېلىنىپ بېرىلىدۇ. «ئاڭلاش»، «ئوقۇپ چۈشىنىش»، «سۆزلۈك ۋە تۇرۇلما»، «قىسقىچە جاۋاب بېرىش» (ياكى «يوش ئورۇن تولدۇرۇش»)، «يېزىقچىلىق» قاتارلىق شەكىللەردىن تەركىب تاپىدۇ. 60 تىن يۇقىرى نومۇر ئالغانلارغا بىر تۇتاش گۇۋاھنامە بېرىلىدۇ.

② دۆلەتلىك 6- دەرىجىلىك ئىنگىلىزچە ئىمتىھان. بۇ ئىمتىھاننىڭ سەۋىيىسى يۇقىرىقى ئىمتىھاندىن سەل يۇقىرى، مەزمۇنى ئوخشاشلا يۇقىرىقى نۇرلاردىن تەركىب تاپىدۇ. تىزىملىتىش ۋە ئىمتىھان بېرىش ۋاقتى يۇقىرىقىغا ئوخشاش. 60 تىن يۇقىرى نومۇر ئالغانلارغا بىر تۇتاش گۇۋاھنامە بېرىلىدۇ.

③ TOEFL ئىمتىھانى. (TOEFL Test of English as a Foreign Language) ئىمتىھاننى ئامېرىكا مائارىپ ئىمتىھان مەركىزى پۈتۈن دۇنيادىكى ئىنگىلىز تىلى ئانا تىلى بولمىغانلارنىڭ ئىنگىلىز تىلى سەۋىيىسىنى سىناش ئۈچۈن يولغا قويغان. ھازىر ئامېرىكا بىلەن كانادادا ۋە باشقا بىر قىسىم دۆلەتلەردە 2000 دىن ئارتۇق ئۈنۈم بىرىستىت ۋە ئىنىستىتۇت بۇ ئىمتىھان نەتىجىسىنى ئېتىراپ قىلىدۇ. بۇ ئىمتىھان «ئاڭلاپ چۈشىنىش» (50 سوئال، 50 مىنۇت)، «گرامماتىكا» (40 سوئال، 25 مىنۇت) «ئوقۇپ چۈشىنىش» (50 سوئال، 55 مىنۇت)، «ماقالە يېزىقچىلىقى» (1 سوئال، 30 مىنۇت) دىن تەركىب تاپىدۇ. ئىمتىھان ۋاقتى ئۈچ سائەت ئەتراپىدا. TOEFL ئىمتىھانىدا تۆۋەندىكىدەك تۆت نەتىجە چىقىدۇ.

- 68 - 0 : گرامماتىكا
- 68 - 0 : ئاڭلاپ چۈشىنىش
- 67 - 0 : يېزىقچىلىق
- 67 - 0 : ئوقۇپ چۈشىنىش
- 677 - 320 : ئومۇمىي نەتىجە

بۇ يەردە دېيىلىۋاتقان ئومۇمىي نەتىجىنى ھېسابلاش فورمۇلىسى:

$$\frac{10}{3} \times \text{ئاڭلاش} + \text{گرامماتىكا} + \text{ئوقۇپ چۈشىنىش} + \text{يېزىقچىلىق}$$

بۇ، ئىمتىھان ھەر يىلى شىنجاڭدا ئىككى قېتىم (5-، 10- ئاي)، ئىچكىرىدە تۆت قېتىم ئېلىنىدۇ. ئون مىڭ ئەتراپىدىكى سۆزنى پىششىق

بىلىش تەلەپ قىلىنىدۇ.

④ IELTS ( 雅思 ) ئىمتىھانى. ئىنگىلىزچە تولۇق يېزىلىشى International English language Testing System ( خەلقئارالىق ئىنگىلىز تىلى سەۋىيىسىنى سىناش سىستېمىسى ). بۇ ئىمتىھاننى ئوكسفورد ئۇنىۋېرسىتېتى ئىمتىھان كومىتېتى، ئاۋسترالىيە ئالىي مەكتەپلەر مائارىپى خەلقئارا تەتقىقات مەھكىمىسى، ئەنگىلىيە مەدەنىيەت - مائارىپ كومىتېتى بىرلىكتە تەشكىللىگەن. ئەنگىلىيە مەدەنىيەت - مائارىپ كومىتېتى دۇنيانىڭ ھەر قايسى جايلىرىدا ئىمتىھان ئېلىشقا مەسئۇل بولىدۇ. 1990- يىلىدىن باشلاپ خەلقئارالىق ئىنگىلىزچە ئىمتىھانغا ئايلانغان. بۇ ئىمتىھاندا 9 نومۇرلۇق نەتىجە سىستېمىسى قوللىنىلىدۇ. ئوتتۇرىچە نومۇر ئاڭلاش، يېزىقچىلىق، ئوقۇپ چۈشىنىش، ئېغىز تىلى قاتارلىق تۈرلەر ئومۇمىي نومۇرنىڭ 4 كە بۆلۈنۈشىدىن ھاسىل بولىدۇ. بۇ ئىمتىھان نەتىجىسىنى ئەنگىلىيە ئىتتىپاقىدىكى ئاۋسترالىيە، يېڭى زېلاندىيە، كانادا قاتارلىق دۆلەتلەر ئېتىراپ قىلىدۇ. ھازىر ئامېرىكا ۋە باشقا دۆلەتلەردىكى بىر قىسىم ئالىي مەكتەپلەرمۇ ئېتىراپ قىلىدىغان بولدى. شىنجاڭ مالىيە ئىقتىساد شۆبەسىدە تىزىملىتىلدى.

12. ھازىر دۆلىتىمىزدە يېڭىچە ئۆگىنىش ئۇسۇلى تۇنۇشتۇرۇلغان ۋە بىر قەدەر كېڭەيگەن قانداق خىلدىكى ئىنگىلىزچە ماتېرىياللار بار؟

① «تەلۋىلەر ئىنگىلىز تىلى» ( Crazy English ، 疯狂英语 ) ، ئىجادچىسى لى ياك ( 1969- يىلى ئۈرۈمچىدە تۇغۇلغان ، ئۈرۈمچى شەھەرلىك تەجرىبە ئوتتۇرا مەكتەپنى پۈتتۈرۈپ 1986- يىلى لەنجۇ ئۇنىۋېرسىتېتىنىڭ قۇرۇلۇش مېخانىكىسى فاكولتېتىغا قوبۇل قىلىنغان . كېيىن خىزمىتىدىن ئىستېپا بېرىپ ئۆزىنىڭ ئۇسۇلىنى كېڭەيتىش يولىدا ئىزدەنگەن . ھازىر بېيجىڭدا «تەلۋىلەر ئىنگىلىز تىلى تەھرىراتى» 疯狂英语编辑部 نىڭ مەسئۇلى بولۇپ ئىشلىمەكتە ) لى ياك ئۆگەنگۈچىلەرنى خىلمۇ خىل پىسخىكىلىق بېسىمنى يېڭىپ ، تىلنى ئاۋۋال ئاڭلاش ۋە سۆزلەشتىن باشلاشنى ، پۈتۈن ۋۇجۇدى بىلەن بېرىلىپ ئۆگىنىشنى تەشەببۇس قىلىدۇ . ئۇ كىتابىدا مۇشۇ ئۆگىنىش ئۇسۇلىنى تونۇشتۇرغان . ئۇنىڭ ئىرادىسى ۋە



روھى بىزنىڭ ئۆگىنىشىمىزگە بەكرەك ئەرزىيدۇ.

② 沛沛英语 ئىجادچىسى بېيجىڭدىكى «پېيپېي ئىنگلىز تىلى ئەھمەت ئورنى» نىڭ مەسئۇلى شىن پېيپېي خانىم. ئۇنىڭدا رومىنىيەلىك داڭلىق پسخولوگ، پېداگوگ روبانوزوفنىڭ تىلىنى ئازادلىك ئىچىدە ئۆگىنىش نەزەرىيىسى بويىچە لېنتىغا ئېلىنغان جۈملىلەرگە مۇزىكا قىستۇرۇلغان؛ ئىنگلىزچە جۈملىلەرگە خەنزۇچە سېلىشتۇرما قىلىنغان ۋە جۈملىلەرگە كارتا تەييارلانغان. بۇ بىر قەدەر ئازادە كەيپىياتتا ئۆگىنىدىغان ئىنگلىز تىلى ئۇسۇلى. لېكىن ئۇنىڭ يېتەرسىزلىكى شۇكى، جاپىدا تەدبىقلىنىمسا ئۆگەنگۈچىنى ھورۇن قىلىپ قويۇشى مۇمكىن. بىر تىلنى ئۆگىنىش ئۈچۈن چوقۇم ئىجتىھات بىلەن بىر نەچچە يىل قاتتىق ئەجىر قىلىشقا توغرا كېلىدۇ. ئاددىي جۈملىلەرنى قايتا - قايتا ئاڭلاش بىلەن تىلنى تېگى - تېگىدىن قېزىپ ئۆگەنگىلى بولمايدۇ.

③ «互动英语». بۇ، ئامېرىكىدىكى ھەر ساھەدىن كەلگەن مۇتەخەسسسلەر ئۆزئارا باش قوشۇپ چىقارغان يېڭىچە ماتېرىيال. ئامېرىكىدا مۇشۇ خىل ئۇسۇل بويىچە ئوقۇغۇچى تەربىيىلەيدىغان ئاپپارات ۋە مەكتەپلەر بار. ھازىر دۆلىتىمىزدە كېڭىيىش باسقۇچىدا.

④ «双向式英语» (قوش يۆنىلىشلىك ئىنگلىز تىلى)، بۇنى تەيۋەنلىك فۇجۇخىن دېگەن كىشى خەنزۇلارنىڭ تەپەككۈر ۋە تىل ئادىتىگە ئاساسەن ئوتتۇرىغا چىقارغان. تۈزۈلۈش مېتودى ئۆزگىچە.

## فونېتىكا

### ئىنگلىز تىلىدىكى 26 ھەرپ

چوڭ يېزىلىشى	كىچىك يېزىلىشى	ئوقۇلۇشى	چوڭ يېزىلىشى	كىچىك يېزىلىشى	ئوقۇلۇشى
A	a	[ei]	N	n	[en]
B	b	[bi:]	O	o	[ou]
C	c	[si:]	P	p	[pi:]
D	d	[di:]	Q	q	[kju:]
E	e	[i:]	R	r	[ɑ:]
F	f	[ef]	S	s	[es]
G	g	[dʒi:]	T	t	[ti:]
H	h	[eitʃ]	U	u	[ju:]
I	i	[ai]	V	v	[vi:]
J	j	[dʒei]	W	w	[ˈdʌblju]
K	k	[kei]	X	x	[eks]
L	l	[el]	Y	y	[wai]
M	m	[em]	Z	z	[zed]

# 1. ئىنگلىز تىلىدىكى 48 تاۋۇش بەلگىسى

## (1) سوزۇق تاۋۇشلار

تاۋۇش بەلگىسى	مىسالى ۋە تەرجىمىسى			
[i:]	seed [si:d]	ئۇرۇق	need [ni:d]	مۇھتاج بولماق
[i]	sit [sit]	ئولتۇرماق	fit [fit]	مۇۋاپىق، جايلاشتۇرماق
[æ]	tap [tæp]	شاپلاقلىماق	at [æt]	... دا، تە
[e]	net [net]	تور	let [let]	يول قويماق
[ə]	first [fə:st]	تۇنجى	shirt [ʃə:t]	كۆيىنەك
[ə]	member [membə]	ئەزا	former [ˈfɔ:mə]	ئىلگىرىكى
[ɑ:]	park [pɑ:k]	باغچا	dark [dɑ:k]	قاراڭغۇ
[ʌ]	but [bʌt]	بىراق	cut [kʌt]	كەسىمەك
[ɒ]	door [dɔ:]	ئىشىك	bun [bʌn]	مومما
[ɔ:]	door [dɔ:]	ئىشىك	four [fɔ:]	تۆت
[ɔ]	hot [hɒt]	ئىسسىق	lot [lɒt]	نۇرغۇن
[u:]	mood [mu:d]	كەيپىيات	food [fu:d]	يېمەكلىك
			root [ru:t]	يىلتىز

[u]	look [luk] قارماق	book [buk] كىتاب	cook [kuk] ئاشپەز
[ai]	wine [wain] قىزىل ھاراق	pine [pain] قارىغاي	nine [nain] توققۇز
[ei]	pay [pei] تۆلىمەك	day [dei] كۈن، چىسلا	say [sei] سۆزلىمەك
[au]	how [hau] قانداق	cow [kau] ئىنەك	bow [bau] تازىم قىلماق
[əu]	go [gəu] بارماق	no [nəu] ياق، يوق	home [həum] ئۆي
[iə]	bear [biə] چىدىماق	near [niə] ... غا يېقىن ئەتراپتا	dear [diə] سۆيۈملۈك
[ɛə]	care [keə] كۆھۈل بۆلۈش، غەم	bare [beə] يالىڭاچ	dare [deə] جۈرئەت قىلماق
[uə]	poor [puə] كەمبەغەل	sure [ʃuə] چوقۇم	tour [tuə] ساياھەت قىلماق
[ɔi]	boy [boi] ئوغۇل بالا	toy [toi] ئويۇنچۇق	boil [boil] قاينىماق

(2) ئۈزۈك ئاۋۇشلار

ئاۋۇش بەلگىسى	مىسالى ۋە تەرجىمىسى		
[p]	pen [pen] قەلەم	pan [pæn] ساپلىق قازان	peel [pi:l] سويماق
[b]	bed [bed] كارىۋات	bad [bæd] ئەسكى	best [best] ئەڭ ياخشى



[t]	ten [ten] ئون	test [test] سىناق	toy [tɔɪ] ئويۇنچۇق
[d]	desk [desk] پارتا	day [deɪ] كۈن، چىسلا	door [dɔː] ئىشىك
[k]	kiss [kɪs] سۆيۈمەك	kid [kɪd] ئۆسمۈر	king [kɪŋ] پادىشاھ
[h]	hat [hæt] شەپكە	hen [hen] مېكيان	hand [hænd] قول
[g]	gate [geɪt] دەرۋازا	give [gɪv] بارماق	get [get] ئېرىشمەك
[s]	say [seɪ] دېمەك	save [seɪv] قۇتقۇزماق	see [siː] كۆرۈمەك
[z]	zero [ˈziərəʊ] نۆل	zoo [zuː] ھايۋانات باغچىسى	zest [zest] قىزغىنلىق
[f]	five [faɪv] بەش	fine [faɪn] ياخشى	wife [waɪf] خوتۇن
[ʃ]	she [ʃiː] ئۇ (ئايال)	short [ʃɔːt] قىسقا	shop [ʃɒp] دۇكان
[n]	sin [sɪn] گۇناھ	win [wɪn] ئۇتماق، يېڭمەك	ten [ten] ئون
[ŋ]	sing [sɪŋ] ئېيتماق	long [lɒŋ] ئۇزۇن	wing [wɪŋ] قاناق
[m]	meet [miːt] ئۇچراشماق	map [mæp] خەرىتە	same [seɪm] ئوخشاشماق
[l]	lack [læk] كەمچىل	lame [leɪm] توكۇر	let [let] يول قويماق

[θ]	thin [θin] ئورۇق	throat [θrəʊt] كېكىردەك	thing [θɪŋ] نەرسە، ئىش
[ð]	that [ðæt] ئاۋۇ	this [ðɪs] بۇ، ماۋۇ	though [ðəʊ] گەرچە
[r]	red [red] قىزىل	rock [rɒk] قىيا تاش	rain [reɪn] يامغۇر
[w]	way [wei] يول، ئۆسۈل	wait [weit] ساقلىماق، كۈتمەك	why [wai] نېمىشقا
[v]	vain [veɪn] بەھۋە	voice [voɪs] ئاۋاز	
[i]	you [ju:] سەن، سىز، سىلەر	yard [jɑ:d] قورۇ	yes [yes] ھەئە، بولىدۇ
[ʒ]	vision ['vɪʒən] كۆرۈش سېزىمى	pleasure ['pleɪʒə] خۇشاللىق	
[tʃ]	cheap [tʃi:p] ئەرزان	cheat [tʃi:t] ئالدىماق	chain [tʃeɪn] زەنجىر
[dʒ]	age [eɪdʒ] ياش	joke [dʒəʊk] چاقچاق	jam [dʒəm] مۇرايىبا
[tri]	tree [tri:] دەرەخ	try [traɪ] سېنىماق	trip [trɪp] سەپەر
[dr]	dry [draɪ] قۇرۇق، قۇرغاق	drip [drɪp] تامچىلىماق	drive [draɪv] ھەيدىمەك
[ts]	tests [tests] سېناقلار	hats [hæts] شەپكىلەر	
[dz]	beds [bedz] كارىۋاتلار	hands [hændz] قوللار	

## خەلقئارالىق تاۋۇش بەلگىلىرى (ترانسكرىپسىيە)

### 1) سوزۇق تاۋۇش

تەلەپپۇز قىلغاندا تاۋۇش پەردىسى ئىترەيدىغان، ھاۋا ئېقىمى تاۋۇش چىقىرىش ئورگانلىرىنىڭ توسقۇنلۇقىغا ئۇچرىمايدىغان تاۋۇش سوزۇق تاۋۇش دەپ ئاتىلىدۇ.

ئاق سوزۇق تاۋۇش:

[i] [e] [ɔ] [u] [ə] [ɑ]

[i] [æ] [ɔ] [u] [ə] [ʌ]

قوشما سوزۇق تاۋۇش

[ei] [ai] [oi] [iə]

[eə] [uə] [au] [əu]

### 2) ئۈزۈك تاۋۇش:

تەلەپپۇز قىلغاندا ھاۋا ئېقىمى تاۋۇش چىقىرىش ئورگانلىرىنىڭ توسقۇنلۇقىغا ئۇچرايدىغان تاۋۇش ئۈزۈك تاۋۇش دەپ ئاتىلىدۇ.

ئۈزۈك تاۋۇشلار تەلەپپۇز قىلغاندا تاۋۇش پەردىسىنىڭ ئىترەش - تىترىمەسلىكىگە ئاساسەن جاراڭلىق ئۈزۈك تاۋۇش، جاراڭسىز ئۈزۈك تاۋۇش دەپ ئىككى تۈرگە بۆلۈنىدۇ. تاۋۇش پەردىسى جاراڭلىق ئۈزۈك تاۋۇشلارنى تەلەپپۇز قىلغاندا ئىترەيدۇ، جاراڭسىز ئۈزۈك تاۋۇشلارنى تەلەپپۇز قىلغاندا تىترىمەيدۇ.

جاراڭلىق ئۈزۈك تاۋۇش [p] [f] [k] [t] [ʃ] [s] [θ] [ts] [tr] [tʃ] [h]

جاراڭسىز ئۈزۈك تاۋۇش [b] [v] [g] [d] [ʒ] [z] [ð] [dz] [dr] [dʒ]

[m] [n] [ŋ] [l] [r]

[j] بىلەن [w] تاۋۇشى ئادەتتە يېرىم سوزۇق تاۋۇش دەپ ئاتىلىدۇ.

ئۈزۈك تاۋۇشلار يەنە تەلەپپۇز ئۇسۇلىنىڭ موخشىماسلىقىغا قاراپ تۆۋەندىكىدەك ئالتە تۈرگە بۆلىنىدۇ:

پارتلىغۇچى تاۋۇش : [p] [b] [d] [k] [g]

سىمىرلاڭغۇ تاۋۇش : [f] [v] [s] [z] [θ] [ð] [ʃ] [ʒ] [h] [r]

پارتلىغۇ سىمىرلاڭغۇ تاۋۇش : [ts] [dz] [tr] [dr] [tʃ] [dʒ]

دىماق تاۋۇشى : [m] [n] [ŋ]

تىل يېنى تاۋۇشى : [l]

تىل قايرما تاۋۇش : [ʃ] [ʒ] [tʃ] [dʒ] [r] [l]

3. تاۋۇش بەلگىسى بىلەن ھەرىپنىڭ پەرقى

تاۋۇش بەلگىسى سۆزلەرنىڭ ئوقۇلۇشىنى ئىپادىلەش ئۈچۈن ئىشلىتىلىدۇ، تىرناق ئىچىدە كېلىدۇ. ھەرپ بولسا سۆزلەرنىڭ ئىملاسىنى ھەجىلەپ يېزىش ئۈچۈن ئىشلىتىلىدۇ. بۇ دېگەنلىك، تاۋۇش بەلگىسى تاۋۇش فونېمىسىنى ئىپادىلەيدىغان بەلگە، ھەرپ بولسا يېزىق ئىپادىلەيدىغان بەلگە دېگەنلىكتۇر. مەسىلەن، «سومكا» bag [bæg] دىكى «b, a, g» دىن ئىبارەت ئۈچ بەلگە ھەرپ بولۇپ، ئۇلار «bag» دېگەن سۆزنى تەشكىل قىلغان. تىرناق ئىچىگە ئېلىنغان [bæg] تاۋۇش بەلگىسى بولۇپ، «bag» دېگەن سۆزنىڭ ئوقۇلۇشىنى ئىزاھلىغان.

## تاۋۇش ۋە ئېغىز تىلى شەكلى

### بىرىنچى، سوزۇق تاۋۇشلار

1. ئالدى سوزۇق تاۋۇشلار [i:] [i] [e] [æ]

ئالدى سوزۇق تاۋۇش [i:]

1. تىل ئۈچى ئاستىنقى چىشقا تېگىدۇ؛

تىلنىڭ ئالدى تەرىپى قاتتىق تاڭخاي تەرەپكە كۆتۈرۈلىدۇ. تىل ئورنى ئالدى سوزۇق تاۋۇشلار ئىچىدە ئەڭ ئېگىز.

2. قوش لەۋ ئىككى تەرەپكە كېرىلىپ تۈز

شەكىل ھاسىل قىلىدۇ.



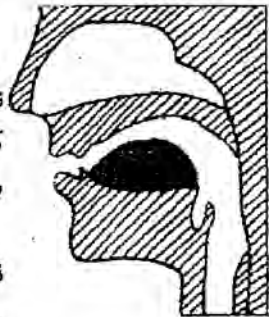
[i:t][pi:k][bi:d][di:d]['si:zn][bi:n]

مەشىق:



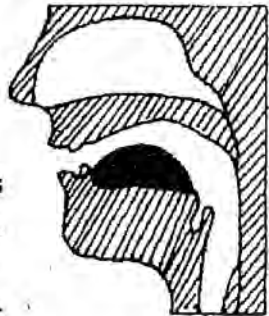
ئالدى سوزۇق ئاۋۇش [i]

1. تىل ئۇچى ئاستىنقى چىشقا تېگىدۇ، تىلنىڭ ئالدى تەرىپى قاتتىق تاغلاپقا قارىپ كۆتۈرۈلىدۇ. تىل ئورنى [i:] دىن نۆۋەنرەك بولىدۇ.
  2. قوش لەۋ كېرىلىپ تۈز شەكىل ھاسىل قىلىدۇ.
- مەشىق: [it][pik][bid][did][sik][him]



ئالدى سوزۇق ئاۋۇش [e]

1. تىل ئۇچى ئاستىنقى چىشقا تېگىدۇ. تىلنىڭ ئالدى تەرىپى كۆتۈرۈلىدۇ. تىل ئورنى [i] دىن نۆۋەنرەك بولىدۇ.
2. قوش لەۋ ئىككى تەرەپكە تۈز كېرىلىپ ئېچىلىدۇ.



مەشىق:

[et][pek][bed][let][dres][selt]

ئالدى سوزۇق ئاۋۇش [æ]

1. تىل ئۇچى ئاستىنقى چىشقا تېگىدۇ، تىل ئورنى [e] دىن نۆۋەن ياكى ئەڭ نۆۋەن بولىدۇ.
  2. قوش لەۋ ئىككى تەرەپكە تۈز كېرىلىپ ئېچىلىدۇ.
  3. لەۋنى يېتەرلىك كېرىمەي [e] دەك تەلەپپۇز قىلىپ قويۇشتىن ساقلىنىش كېرەك.
- مەشىق: [ækt][pæk][baed]['æpl][kæmp][bæŋk]



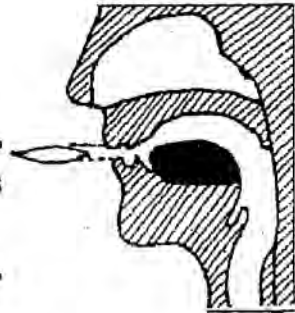
مەشىق:



2. ئارا سوزۇق تاۋۇشلار [a:] [ə] [ʌ]

ئارا سوزۇق تاۋۇش [ə:]

1. تىلنىڭ ئوتتۇرىسى ئالدىغا سوزۇلۇپ سەل - پەل كۆتۈرۈلىدۇ. تىل ئورنى ئارا سوزۇق تاۋۇش ئىچىدە ئەڭ ئېگىز.
2. قوش لەۋ تەبىئىي ئېچىلىپ تۈز شەكىل ھاسىل قىلىدۇ.

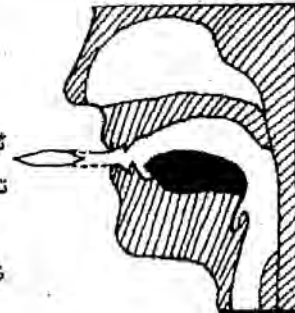


[bæ:d] [tə:n] [θə:d] [nə:s] [fə:m] [sə:tʃ]

مەشىق:

ئارا سوزۇق تاۋۇش [ə]

1. تىلنىڭ ئوتتۇرىسى تەبىئىي ھالدا ئۈستىگە كۆتۈرۈلىدۇ، تىل ئورنى [ə:] دىن تۆۋەن بولىدۇ.
2. قوش لەۋ تەبىئىي ئېچىلىپ يانتۇ تۈز شەكىل ھاسىل قىلىدۇ.



['bigə] ['sædə] ['mi:tə] ['dɑ:kə] [ə'gəu] [ə'bʌv]

مەشىق:

ئارا سوزۇق تاۋۇش [ʌ]

1. تىلنىڭ ئوتتۇرىسى سەل - پەل ئۈستىگە كۆتۈرۈلىدۇ، تىل تۈۋى ئاستىنقى چىشقا يېنىك تېگىدۇ. تىل ئورنى [ə] دىن تۆۋەن ياكى ئارا سوزۇق تاۋۇشلار ئىچىدە ئەڭ تۆۋەن.
2. قوش لەۋ ئىككى تەرەپكە كېرىلىپ يانتۇ تۈز شەكىل ھاسىل قىلىدۇ.



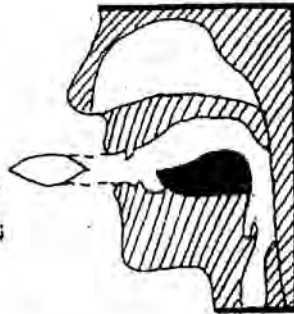
[dʌk] [kʌm] ['brʌðə] [bʌs] ['kʌlə] [tʌtʃ]

مەشىق:

3. ئارقا سوزۇق تاۋۇشلار [a:] [ɔ:] [ɛ:] [u:] [i:]

ئارقا سوزۇق تاۋۇش [a:]

1. تىل ئۇچى ئاستىنقى چىشىنىڭ تۆۋەن تەرىپى قىسمىدا تۇرىدۇ. تىل ئېغىز ئىچىدە تۇرغاندىن كېيىن كەينىگە قىسقىرايدۇ.
2. ئېغىز يوغان ئېچىلىدۇ.

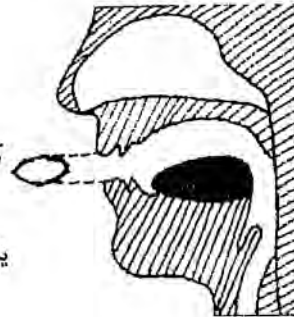


[da:k][ka:m][a:sk][tʃa:dʒ][ʼa:ftə][pa:t]

مەشىق:

ئارقا سوزۇق تاۋۇش [ɔ]

1. تىل پەسلەپ كەينىگە قايتىدۇ، تىلنىڭ كەينى تەرىپى كۆتۈرۈلىدۇ.
2. ئېغىز يوغان ئېچىلىدۇ. قوش لەۋ يۇمىلاق ھالەتكە كېلىدۇ.



[nɔ:t][tɔ:p][fɔnd][bɔs][kɔ:k][lɔ:ŋ]

مەشىق:

ئارقا سوزۇق تاۋۇش [ɔ:]

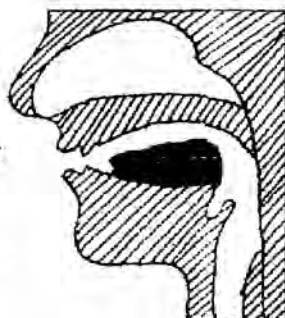
1. تىل پەسلەپ كەينىگە قىسقىرايدۇ، تىلنىڭ ئارقا تەرىپى كۈچەپ كۆتۈرۈلىدۇ؛ تىل ئورنى [ɔ:] دىن ئېگىز بولىدۇ.
2. ئېغىز يوغان ئېچىلىدۇ، قوش لەۋ ئالدىغا چىقىدۇ ۋە [ɔ:] دىن يۇمىلاقراق، كىچىكرەك ھالەتكە ئۆتىدۇ.



[bɔ:d][tɔ:n][θɔ:t][nɔ:t][nɔ:θ][ʼɔ:də]

مەشىق:

- ئارقا سوزۇق تاۋۇش [u]
1. تىل كەينىگە قىسقىرايدۇ، تىلنىڭ كەينى تەرىپى يۇمشاق تاڭلايغا كۆتۈرۈلىدۇ.
  2. قوش لەۋ يۇمشاق ھالەتتە سەل - پەل ئالدىغا چىقىدۇ.



[bul][kuk][put][kud][puʃ]['butʃə]

مەشىق:

- ئارقا سوزۇق تاۋۇش [u]
1. تىل كەينىگە قىسقىرايدۇ، تىلنىڭ كەينى تەرىپى يۇمشاق تاڭلاي تەرەپكە كۆتۈرۈلىدۇ. تىل ئورنى [u] دىن يۇقىرىراق بولىدۇ.
  2. قوش لەۋ [u] دىنمۇ يۇمشاق ھالەتكە كېلىدۇ.



3. تاۋۇش چىقىرىش ئورگانلىرىنىڭ جىددەيلىشىش دەرىجىسىنىڭ ئوخشىماسلىقى سوزۇق تاۋۇشنىڭ تۈسگە تەسىر كۆرسىتىدۇ. شۇڭا [u] نىڭ تەلەپپۇزى [u:] نىڭكىدىن پەرقلىنىدۇ.

[fu:d][ku:l][blu:][tʃu:z]['nu:dl][nu:n]

مەشىق:

4. قوشما سوزۇق تاۋۇشلار قوشما سوزۇق تاۋۇشنىڭ ئالاھىدىلىكى شۇكى، بىر سوزۇق تاۋۇشتىن يەنە بىر سوزۇق تاۋۇشقا تەز سۈرئەتتە سىيرىلىش بولىدۇ. ئالدىنقى سوزۇق تاۋۇش جاراڭلىق، ئېنىق؛ كېيىنكى سوزۇق تاۋۇش ئاجىزراق، بىلىنەر-بىلىنمەس تەلەپپۇز قىلىنىدۇ. ئالدىنقى سوزۇق تاۋۇش ئۇزۇنراق،

كېيىنكى قىسقراق تەلپۈز قىلىنىدۇ.

[ei]



[ai]



[ɔi]



[au]



[əu]



[ɔi]



[ei][ai][ɔi][au][əu]

مەشەق:

[leik][weit][seif][keiv][seil][neim]

[rait][laif][haiv][said]['baibl][baik]

[dʒɔi][kɔin][nɔiz][ə'vɔid][vɔis][bɔil]

[haus][faut][taun][blauz][klaud][mauθ]

['bərəu][kəut][bləu][kləuz][bəust][tʃəuk]

[iə][ɛə][uə]

[niə][hiəd][fiəs][ə'piə]['idiəm]['hiəriŋ]

مەشەق:

[tʃəə][skəə][prəə]['ɛəriə]['feəli]['meəri]

[puə][tuə]['kruəl][kjua]['dʒuəri][fuə]



ئىككىنچى، ئۈزۈك تاۋۇشلار

1. پارتلىغۇچى تاۋۇشلار [p][b][t][d]

پارتلىغۇچى قوش لەۋ تاۋۇشى [p][b]:

1. قوش لەۋ ھىم يېپىق ھالەتتىن كېيىن تۇيۇقسىز ئېچىلىدۇ، ھاۋا ئېقىمى ئېغىز بوشلۇقىدىن ئېتىلىپ چىقىپ پارتلايدۇ.

2. [p] جاراڭلىق ئۈزۈك تاۋۇش بولۇپ، تاۋۇش پەردىسى تىترىمەيدۇ.

3. [b] جاراڭسىز ئۈزۈك تاۋۇش، تاۋۇش



پەردىسى تىترىمەيدۇ.

مەشەق:

[pæt][peist][pa:θ]['pi:kək]

[plein][trip][fɔ:p][ʃa:p]

[bait]['bitn][beik][bæ:d]

[blæŋk][breis][ka:d][send]

تىل ئۇچى چىش مىلىكى پارتلىغۇچى تاۋۇش:

[t][d]

1. تىل ئۇچى ئۈستۈنكى چىش مىلىكىگە تېگىپ، توسالغۇ پەيدا قىلغاندىن كېيىن تۇيۇقسىز پەسلەيدۇ، ھاۋا ئېقىمى ئېغىزدىن پارتلاپ چىقىپ، تاۋۇش پەيدا قىلىدۇ.

2. [t] جاراڭلىق ئۈزۈك تاۋۇش، تاۋۇش

پەردىسى تىترىمەيدۇ.

3. [d] جاراڭسىز ئۈزۈك تاۋۇش، تاۋۇش پەردىسى تىترىمەيدۇ.

[teib][tɔ:k][tətə][teist]

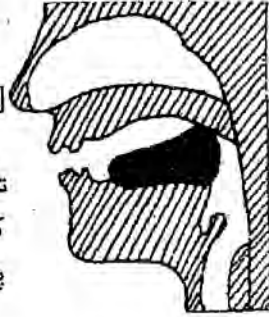
مەشەق:

[pa:t][bi:t][dezat][hæt][dʌst]

[deit][dæmp][di:nə][dæm][dizi]

[gɒd][mæd][wed][haɪnd][wiald]





ئارقا تىل يۇمشاق تاڭلاي پارتلىغۇچى تاۋۇش

[k][g]

1. تىلنىڭ كەينى كۆتۈرۈلۈپ، يۇمشاق تاڭلايغا مەھكەم يېپىشىپ توسالغۇ پەيدا قىلغاندىن كېيىن تۇيۇقسىز چۈشىدۇ. ھاۋا ئېقىمى ئېغىزدىن پارتلاپ چىقىپ تاۋۇش پەيدا قىلىدۇ.
2. [k] جاراڭلىق ئۈزۈك تاۋۇش بولۇپ

تاۋۇش پەردىسى تىترىمەيدۇ.

3. [g] جاراڭسىز ئۈزۈك تاۋۇش بولۇپ تاۋۇش پەردىسى تىترەيدۇ.

مەشىق:  
 [kil][ki:p]['ket][keik][kait]-  
 [da:k][fɔ:k][li:k][liŋk][ma:sk]  
 [geit][gɑ:sp][gəust][giv][gəut]  
 [bæg][lɔg][mɔg][pig][frɔg]

سىيرىلاڭغۇ تاۋۇش

- لەۋ چىش سىيرىلاڭغۇ تاۋۇش [v] [f]
1. ئۈستۈنكى چىش ئاستىدىكى لەۋگە يېنىك تېگىدۇ؛ ھاۋا ئېقىمى ئېغىزدىن سىيرىلىپ چىقىپ تاۋۇش پەيدا قىلىدۇ.
  2. [f] جاراڭلىق ئۈزۈك تاۋۇش، تاۋۇش پەردىسى تىترىمەيدۇ.
  3. [v] جاراڭسىز ئۈزۈك تاۋۇش، تاۋۇش پەردىسى تىترەيدۇ.



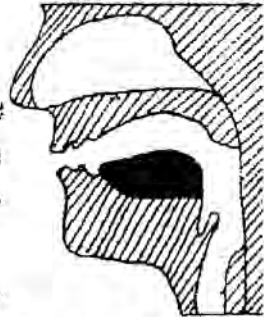
پەردىسى تىترەيدۇ.

مەشىق:

[feis][fu:d][fɔ:ls][fə:m]['fi:və]  
 [laif][seif][bi:f][def][flai]  
 [va:st][vest]['vefi][kiev][li:v]  
 [faiv][seiv][breiv][draiv][hi:v]

يۇتقۇنچاق سىپىرلاڭخۇ تاۋۇش: [h]

1. ھاۋا ئېقىمى ئېغىزدىن چىققاندا توسالغۇ پەيدا بولمايدۇ، پەقەتلا يۇتقۇنچاقتىن ئۆتىدىغان چاغدا يېنىك سۈركىلىش پەيدا بولىدۇ. ئۇ، بوغۇز تاۋۇشى دەپمۇ ئاتىلىدۇ.<sup>1</sup>



2. جاراڭلىق ئۇزۇك تاۋۇش، تاۋۇش پەردىسى

ئىتىرىمەيدۇ.

3. ئادەتتە سوزۇق تاۋۇشنىڭ ئالدىدا كېلىدۇ.

['hamb][hant]['hari][help][hia]

مەشوق:

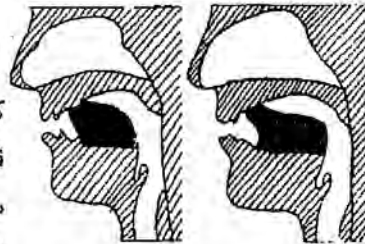
3. تىل تاۋۇشلىرى

تىل يېنى تاۋۇشى [l] ۋە [l̥]

1. سوزۇق تاۋۇشنىڭ ئالدىدا كەلگەندە بىر قەدەر ئوچۇق ئەلەپپۇز قىلىنىدۇ. [l̥] تاۋۇشى قېتىلىپ سوزۇق تاۋۇشنىڭ كەينىدە كەلگەندە ئەلەپپۇز تۇتۇقراق بولىدۇ. ئۇ، تۇتۇق

[l]

[l̥]



تىل يېنى تاۋۇشى ياكى [l̥] قىسقىرايدىغان تاۋۇش دەپمۇ ئاتىلىدۇ.

2. ئوچۇق تىل يېنى تاۋۇشى [l] تەلەپپۇز قىلىنغاندا، تىل ئوچى

ئۈستۈنكى چىش مېلىكىنىڭ ئارقا تەرىپىگە تېگىدۇ؛ ھاۋا ئېقىمى تىلنىڭ بىر يېنى ياكى ئىككى يېنىدىن چىقىدۇ.

3. تۇتۇق تىل يېنى تاۋۇشى [l̥] تەلەپپۇز قىلىنغاندا تىلنىڭ تۆۋەنلەپ

ئۈستى كۆتۈرۈلىدۇ.

4. ھەر ئىككىسى جاراڭسىز.

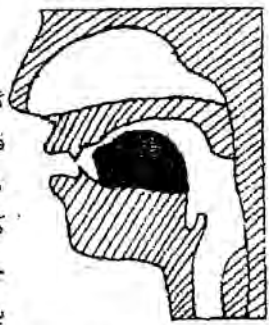
[leik][laik][li:d][læk][left]

مەشوق:

['teibl]['æpl][soil]['haendl]['bɔtl]

تىل قايرىما تاۋۇش: [f][ʃ]

1. تىل ئۇچى يىغىلىپ ياكى كۆتۈرۈلۈپ ئۈستۈنكى چىش مىلىكىنىڭ ئارقا تەرىپى بىلەن قاتتىق تاڭلاي ئارىلىقىدا تۇرىدۇ. ھاۋا ئېقىمى تىل تۈۋى، تىل ئۇچى، ئۈستۈنكى چىش مىلىكىنىڭ كەينى تەرىپىدىن شەكىللەنگەن قىسىلچاقتىن چىقىدۇ. تىل ئورنى باشىن - ئاخىرى مۇقىم بولىدۇ.



2. تەلەپپۇز قىلغاندا ئېغىز شەكلى [ɸ] دىن يوغان ئېچىلىدۇ؛ لەۋ ئىككى تەرەپكە كېرىلىدۇ.


3. [f] جاراڭلىق ئۈزۈك تاۋۇش، تاۋۇش پەردىسى تىتىرمەيدۇ. [ʃ] جاراڭسىز ئۈزۈك تاۋۇش، تاۋۇش پەردىسى تىترەيدۇ.

مەشىق: [ʃeɪd][ʃat][ʃo:t][buʃ][ˈpʌniʃ]  
[ˈsi:zə][ˈmeɪzə][ˈleɪzə][ˈju:zə][ˈgæro:ʒ]

بىرىكمە تىل قايرىما تاۋۇش: [dʒ][tʃ]

1. تىل ئۇچى كۆتۈرۈلۈپ ئاۋۋال ئۈستۈنكى چىش مىلىكىنىڭ ئارقا تەرىپىگە تېگىدۇ. ئاندىن تۈيۈقسىز بوشاپ قاتتىق تاڭلايغا تېگىدۇ ۋە ھاۋا ئېقىمى ئېغىز بوشلۇقىدىن دەرھال ئېتىلىپ چىقىپ ئاۋۋال پارتلاپ، ئاندىن سۈركىلىپ تاۋۇش پەيدا قىلىدۇ.

2. تەلەپپۇز قىلغاندا تىل يىغىلىپ لەۋ ئىككى



تەرەپكە ئۈز ئېچىلىدۇ.

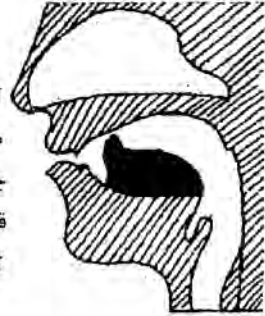
3. [tʃ] جاراڭلىق ئۈزۈك تاۋۇش، تاۋۇش پەردىسى تىتىرمەيدۇ.

4. [dʒ] جاراڭسىز ئۈزۈك تاۋۇش، تاۋۇش پەردىسى تىترەيدۇ.

مەشىق: [tʃi:t][tʃeə][to:tʃ][bi:tʃ]  
[eɪdʒ][dʒaɪz][brɪdʒ][keɪdʒ][dʒɒb]



- تىل قايرىما تاۋۇش: [r]
1. تىل قايرىلىپ ئۈستۈنكى چىش مىلىكىنىڭ ئارقا تەرىپى بىلەن قاتتىق تاڭلاي ئارىسىدا تۇرىدۇ. ھاۋا ئېقىمى تىل تۈۋى، تىل ئۇچى، ئۈستۈنكى چىش مىلىكىنىڭ كەينى تەرىپىدىن شەكىللەنگەن قىسىلچاقتىن چىقىدۇ. تىل ئورنى باشتىن - ئاخىر ئۆزگەرمەيدۇ.
  2. لەۋ تېز سۈرئەتتە يىغىلىپ يۇمىلاق ھالەتكە



كېلىدۇ.

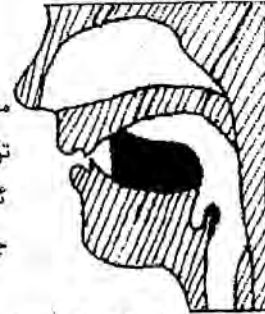
3. جاراڭسىز ئۈزۈك تاۋۇش، تاۋۇش پەردىسى تىترەيدۇ.

[ri:d][red][rais][raud]['ri:və][rit]

مەشىق:

بىرىكمە تىل قايرىما تاۋۇش: [tr][dr]

1. تىل ئۇچى ئاۋۋال ئۈستۈنكى چىش مىلىكىنىڭ كەينى تەرىپىگە تېگىدۇ، ئاندىن تۈيۈقسىز بوشاپ قاتتىق تاڭلايغا يېقىنلىشىدۇ؛ ھاۋا ئېقىمى ئېغىزدىن ئاۋۋال پارتلاپ كېيىن سىيرىلىپ چىقىپ تاۋۇش ھاسىل قىلىدۇ.
2. تىل قايرىلىپ لەۋ تېز سۈرئەتتە يىغىلىپ



يۇمىلاق ھالەتكە كېلىدۇ.

3. [tr] جاراڭلىق ئۈزۈك تاۋۇش، تاۋۇش پەردىسى تىترەيدۇ.

4. [dr] جاراڭسىز ئۈزۈك تاۋۇش، تاۋۇش پەردىسى تىترەيدۇ.

[treis][træk][trein][tri:]['reav]

مەشىق:

[dres][dri:m][draæg][drein][driŋk]

4. تىل، چىش تاۋۇشلىرى

تىل، چىش سىيرىلاڭغۇ تاۋۇش: [z][s]

1. تىل ئۇچى تۆۋەنكى چىشقا تېگىدۇ، تىل تۈۋى ئۈستۈنكى چىش

مىلىكىگە يېقىنلىشىدۇ؛ ھاۋا ئېقىمى تىل ئۈستى بىلەن چىش مىلىكى ئارىلىقىدىن سىيىرىلىپ چىقىدۇ.

2. [z][s] بىر قەدەر ئېنىق تەلەپپۇز قىلىنىدۇ. يەنە سۈزۈك تىل، چىش ئاۋۇشى دەپمۇ ئاتىلىدۇ.

3. [s] جاراڭلىق ئۈزۈك ئاۋۇش، ئاۋۇش



پەدىسى تىترىمەيدۇ.

4. [z] جاراڭسىز ئۈزۈك ئاۋۇش، ئاۋۇش پەردىسى تىترەيدۇ.

مەشئق: [si:t][so:s][sʌt][ais][beis][pleis]

[zu:]['ziərə]['si:zn][ig'zæm][æz]

تىل، چىش سىيىرلاڭغۇ ئاۋۇش: [θ][ð]

1. تىل ئۇچى ئۈستۈنكى چىشنىڭ كەينىگە يېنىك تېگىدۇ ياكى ئۈستۈنكى، ئاستىنقى چىشنىڭ ئارىلىقىدا تۇرىدۇ. ھاۋا ئېقىمى تىل، چىش ئارىلىقىدىكى قىسىلچاقتىن سىيىرىلىپ چىقىدۇ.

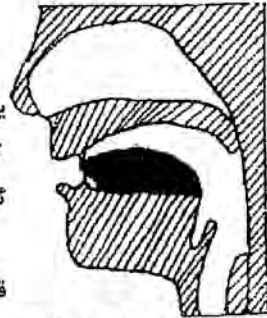
2. [θ][ð] بىر قەدەر تۇتۇق تەلەپپۇز قىلىنىدۇ.

3. [θ] جاراڭلىق ئۈزۈك ئاۋۇش، ئاۋۇش پەردىسى تىترىمەيدۇ.

4. [ð] جاراڭسىز ئۈزۈك ئاۋۇش، ئاۋۇش پەردىسى تىترەيدۇ.

مەشئق: [θæŋk][θiətə][θi:m][θik][kloθ]

[ði:][ðei][ðeə][beid][gæðə]['lʌðə]



بىرىكمە تىل، چىش ئاۋۇش: [dz][ts]

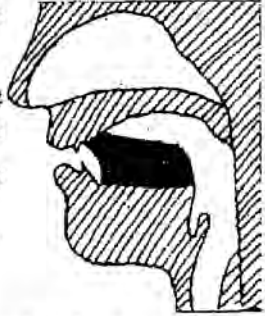
1. تىل ئۇچى كۆتۈرۈلۈپ، ئاۋۋال ئۈستۈنكى چىش مىلىكىگە تېگىدۇ

ۋە تۇيۇقسىز تۆۋەنلەپ، ئاستىنقى چىشقا تەگكەندىن كېيىن ئېغىزدىن ئاۋۋال

پارتلاپ ئاندىن سىيرىلىپ تاۋۇش پەيدا قىلىدۇ.  
2. [ts] جاراڭلىق ئۈزۈك تاۋۇش، تاۋۇش پەردىسى ئىترىمەيدۇ.

3. [dz] جاراڭسىز ئۈزۈك تاۋۇش، تاۋۇش پەردىسى ئىترەيدۇ.  
مەشق:

[its][pænts][skɔts][greits][baits]  
[si:dz][kaindz][raidz][gudz][rændz]

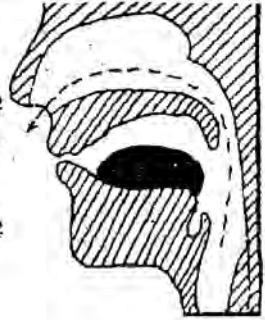


5. دىماغ تاۋۇشلىرى

قوش لەۋ دىماغ تاۋۇشى: [m]  
1. قوش لەۋ ھىم ئېتىلىپ يۇمشاق تاڭلاي پەسكە ساڭگىلايدۇ، ھاۋا ئېقىمى بۇرۇن بوشلۇقىدىن چىقىدۇ.

2. [m] جاراڭسىز ئۈزۈك تاۋۇش، تاۋۇش پەردىسى ئىترەيدۇ.  
مەشق:

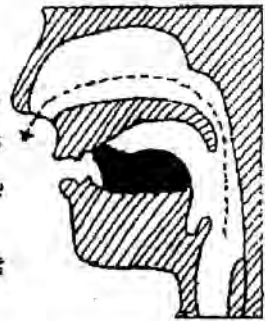
[mɛə][mʌm][mæn][nɔ:tʃ]['midl]  
[hæm][dri:m][neim][taim][film]



تىل ئۇچى چىش مىلكى دىماغ تاۋۇشى: [n]  
1. تىل ئۇچى ئۈستۈنكى چىش مىلكىگە چىڭ چاپلىشىپ ئېغىز بوشلۇقى يولىنى ئېتىدۇ. يۇمشاق تاڭلاي پەسكە ساڭگىلاپ ھاۋا ئېقىمى بۇرۇن بوشلۇقىدىن چىقىدۇ.

2. [n] تەلەپپۇز قىلىنغاندا ئېغىز سەل - پەل ئېچىلىدۇ.

3. [n] جاراڭسىز ئۈزۈك تاۋۇش، تاۋۇش



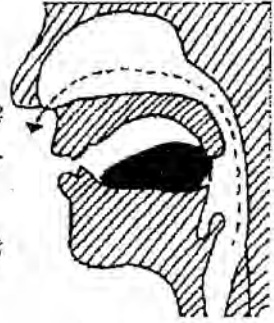
پەردىسى ئىترەيدۇ.  
مەسىلەن:

[niə][nais][ni:d][njui:][nest]

[pam][pen][pə:sn][gein]['lesn]

تىل كەينى يۇمشاق تاڭلاي، دىماغ تاۋۇشى: [ŋ]  
1. تىلنىڭ كەينى كۆتۈرۈلۈپ يۇمشاق تاڭلاي  
پەسكە ساڭگىلايدۇ. ھاۋا ئېقىمى بۇرۇن بوشلۇقىدىن  
چىقىدۇ.

2. [ŋ] نى تەلەپپۇز قىلغاندا ئېغىز سەل - پەل  
ئېچىلىدۇ. تىل ئورنى [g][k] نىڭكىگە ئوخشايدۇ.  
3. [ŋ] جاراڭسىز ئۈزۈك تاۋۇش، تاۋۇش



پەردىسى تىترەيدۇ.  
مەشەق:

[siŋ][riŋ]['fiŋgə][θæŋk][sæŋ][driŋk]

## 6. يېرىم سوزۇق تاۋۇشلار

يېرىم سوزۇق تاۋۇش: [w]

1. تىلنىڭ كەينى كۆتۈرۈلۈپ يۇمشاق تاڭلايغا  
يېقىنىشىدۇ، قوش لەۋ يىغىلىپ يۇمىلاق ھالەتكە  
كېلىدۇ ۋە ئالدىغا چىقىدۇ.  
2. ئاساسلىقى قوش لەۋ ھەرىكەتكە كېلىپ،  
[u] نى تەلەپپۇز قىلغاندىكىدەك ھالەتكە كېلىدۇ.  
پەقەتلا تەلەپپۇز قىلىش ۋاقتى [u] نىڭكىدىن تېخىمۇ



قىسقا، سۈرئەت تېخىمۇ تېز بولىدۇ.

[weitr][wət]['wotə][weidaʒ][wi:k][welθ]

مەشەق:

يېرىم سوزۇق تاۋۇش [z]

1. تىل ئۇچى ئاستىنقى چىشقا تېگىدۇ. تىلنىڭ ئالدى تەرىپى قاتتىق  
تاڭلايغا كۆتۈرۈلىدۇ. قوش لەۋ ئىككى تەرەپكە كېرىلىدۇ.

2. [z] نى تەلەپپۇز قىلىش شەكلى [i] نىڭكىگە ئوخشايدۇ. تەلەپپۇز قىلىش ۋاقتى [i] نىڭكىگە قارىغاندا تېخىمۇ قىسقا، تەلەپپۇز سۈرئىتى تېز بولىدۇ.

3. تاۋۇش پەردىسى تىترەيدۇ.

مەشق:

[jɑ:d][jiə]['jeləu][jes][jet][zɪ]



### 3. ئىنگىلىز تىلى فونىتىكىسىغا مۇناسىۋەتلىك ئاساسىي بىلىملەر

#### 1. بوغۇم

بوغۇم ئەڭ كىچىك تىل بىرلىكى بولغان فونېماغا ئەڭ ياكى ئۇنىڭدىن سەل چوڭ بولىدۇ؛ ئادەتتە سوزۇق تاۋۇشنى ئاساس قىلىپ تۇرۇپ ئايرىلىدۇ. بوغۇم ئۇرغۇلۇق ئوقۇلىدىغان بوغۇم ۋە ئۇرغۇسىز ئوقۇلىدىغان بوغۇم دەپ ئىككى تۈرگە ئايرىلىدۇ.

ئۇرغۇلۇق ئوقۇلىدىغان بوغۇم ئوچۇق بوغۇم، يېپىق بوغۇم، «r» لىق بوغۇم ۋە «-re» لىق بوغۇملارنى ئۆز ئىچىگە ئالىدۇ. سوزۇق تاۋۇشلار بىلەن ئاخىرلاشقان بوغۇم ئوچۇق بوغۇم، ئۈزۈك تاۋۇشلار (r دىن باشقا) بىلەن ئاخىرلاشقان بوغۇم يېپىق بوغۇم دەپ ئاتىلىدۇ. ئوچۇق بوغۇمدىكى تاق سوزۇق تاۋۇشلار ئەسلى ئاھاڭى بىلەن ئوقۇلىدۇ. تۆۋەندىكىلەر ئوچۇق بوغۇم بىلەن ئاخىرلاشقان سۆزلەردۇر:

sea [si:] , be [bi:] , she [ʃi:]

يېپىق بوغۇمدىكى سوزۇق تاۋۇش يا ئۇزۇن ياكى قىسقا ئوقۇلىدۇ. قىسقا ئوقۇلىدىغىنى:

plan [plæn], hen [hen], hot [hot]

ئۇزۇن ئوقۇلىدىغىنى: food [fu:d], cast [kɑ:st], meet [mi:t]

2. بوغۇملارنى قانداق ئايرىش كېرەك؟



ئادەتتە بىر سۆزدە قانچە سوزۇق ئاۋۇش بولسا، شۇنچە بوغۇم بولىدۇ.  
مەسىلەن:

place [pleis] بىر بوغۇم

dis place [dis'pleis] ئىككى بوغۇم

displacement [dis'pleisment] ئۈچ بوغۇم

ئۈزۈك ئاۋۇشلاردىن [l]، [n] نىڭ تەلەپپۇزى بىر قەدەر ياخشراق،  
سوزۇق ئاۋۇشقا يېقىنراق بولىدۇ؛ ئۆزلىرىنىڭ ئالدىدىكى ئۈزۈك ئاۋۇش  
بىلەن بىرىكىپ بوغۇم ھاسىل قىلىدۇ. مەسىلەن:

teble ['teibl], saddle ['sædl], lesson ['lesn]

### 3. ئۇرغۇلۇق بوغۇم

قوش بوغۇملۇق ۋە كۆپ بوغۇملۇق سۆزلەرنىڭ تەركىبىدىكى مەلۇم بىر  
بوغۇم ئالاھىدە كۈچلۈك، باشقا بوغۇملار بىر قەدەر يېنىك ياكى ئاجىز  
ئوقۇلىدۇ. ئۇرغۇلۇق بوغۇم ئادەتتە بىرلەمچى ئۇرغۇلۇق بوغۇم، ئىككىلەمچى  
ئۇرغۇلۇق بوغۇم، ئاجىز ئوقۇلىدىغان بوغۇم قاتارلىق بىر قانچە تۈرگە  
بۆلۈنىدۇ. خەلقئارالىق ترانسكرىپسىيەدە بىرلەمچى ئۇرغۇلۇق بوغۇم  
بوغۇمنىڭ ئۈستى تەرىپىگە «ا» بەلگىسىنى قويۇش ئارقىلىق  
ئىپادىلىنىدۇ. مەسىلەن:

English ['ɪŋglɪʃ], China ['tʃaɪnə], cigar [si'gɑː]

ئىككىلەمچى ئۇرغۇلۇق بوغۇم ئادەتتە بىرلەمچى ئۇرغۇلۇق بوغۇمغا  
قارىغاندا يېنىكرەك ئوقۇلىدۇ. ئادەتتە بوغۇمنىڭ سول ئاستى تەرىپىگە  
«ا» بەلگىسى قويۇش ئارقىلىق ئىپادىلىنىدۇ. مەسىلەن:

cigarettee [sɪgə'ret], application [ˌæplɪ'keɪʃən]

composition [ˌkɒmpə'zɪʃən]

ئاجىز ئوقۇلىدىغان بوغۇم سۆز تەركىبىدىكى بىر قەدەر ئاجىز ياكى  
تۈنۈق ئوقۇلىدىغان بوغۇمنى كۆرسىتىدۇ؛ ئادەتتە بەلگە بىلەن ئىپادە  
قىلىنمايدۇ. مەسىلەن:

granny ['græni], garden ['gɑːdn], without [wi'ðaut]

يۇقىرىقىلاردىكى [wi~][~dn][~ni] لار ئاجىز ئوقۇلىدىغان  
بوغۇملاردۇر.

#### 4. چالا پارتلاش

ئادەتتە بىر پارتلىغۇچى تاۋۇش يەنە بىر پارتلىغۇچى تاۋۇش ياكى سىيرىلاڭخۇ تاۋۇش بىلەن كەلگەندە پارتلاش ھالىتىگە ئۆتىدۇ-يۇ، دەرھال كېيىنكى تاۋۇش تەلەپپۇز قىلىنىدۇ، بۇ ھال چالا پارتلاش دەپ ئاتىلىدۇ. مەسىلەن:

- A. red pen [red pen], doctor [ˈdɒktə] پارتلىغۇچى + پارتلىغۇچى  
 B. bad thing [bæd θɪŋ] سىيرىلاڭخۇ + پارتلىغۇچى

#### 5. ئۇلاپ ئوقۇش

مۇناسىۋىتى بىر قەدەر زىچ بولغان سۆز بىرىكمىسى ياكى سۆزلەر تويى ئىچىدە ئەگەر ئالدىنقى سۆز ئۈزۈك تاۋۇش بىلەن ئاخىرلاشقان، كېيىنكى سۆز سوزۇق تاۋۇش بىلەن باشلانغان بولسا، بۇ ئىككى تاۋۇش كۆپىنچە ھاللاردا ئۇلاپ ئوقۇلىدۇ. مەسىلەن:

He has a sister.  
 Please have a cup of tea!

### تاۋۇش ئويۇنلىرى

#### 1. [i], [ai] ئۈچۈن:

There is a kitten in the kitchen,  
 In the kitchen I fry the chicken.  
 A fly flies into the kitchen,  
 While I fry the chicken.

ئاشخانىدا بىر مۆشۈك بار،  
 مەن ئاشخانىدا توخۇ قورۇدۇم.  
 بىر چىۋىن ئاشخانىغا ئۇچۇپ كىردى،  
 مەن توخۇنى قورۇۋاتقاندا.

#### 2. [a] ئۈچۈن:

Mum, Mum, Mum,  
 The bus has come.

ئاپا، ئاپا، ئاپا،  
 ئاپتوبۇس كەلدى.

Come, come, come,  
Here comes Mum.

Father, mother, sister,  
And my younger brother.  
They all sit together,  
Talking about the weather.

Cat, Cat, Cat,  
Catch that fat rat.

Dog, dog, dog,  
Sitting on a box.  
Waiting for the frog,  
Just for a talk.

You see, I'm a little bee,  
Flying from the west to the east.  
When you eat sweets with tea,  
Don't forget me, don't forget me.

كۆردۈڭ، مەن ئۆزۈم بىر كىچىك ھەسەل ھەرسى،  
غەربتىن شەرققە ئۇچۇۋاتقان.  
ئاتلىقلارنى يېگەندە چاي بىلەن،  
ئۇنتۇما مېنى، ئۇنتۇما مېنى.  
3. [ə; æ; ɔ] ئۈچۈن:  
دادام، ئاپام، ئاچام،  
ھەم كىچىك ئىنىم.  
ئولتۇرۇپ بىللە،  
پاراڭلاشماقتا ھاۋا توغرىلۇق.  
4. [æ] ئۈچۈن:  
مۆشۈك، مۆشۈك، مۆشۈك،  
تۇتقىن ئاۋۇ سېمىز چاشقانى.  
5. [a, ɔ:] ئۈچۈن:  
ئىت، ئىت، ئىت،  
ساندۇق ئۈستىدە ئولتۇرۇپ.  
پاقىنى كۈتمەكتە،  
پاراڭلىشىش ئۈچۈن.  
6. [i:] ئۈچۈن:

She sells seashells by the seashore,  
The shells she sells are seashells, I'm sure.  
So if she sells seashells by the seashore,  
Them, I'm sure the shells are seashells.

ئۇ قىز دېڭىز بويىدا قۇلۇلە ساتىدۇ،  
 مېنىڭچە ئۇنىڭ سېتىۋاتقىنى دېڭىز قۇلۇلىسى.  
 شۇڭا، ئەگەر ئۇ دېڭىز بويىدا قۇلۇلە ساتسا،  
 ئىشىمەنكى، ئۇلار چوقۇم دېڭىز قۇلۇلىسى.  
 8. [u] [u:] ئۈچۈن:

At noon I took a good book,  
 And sat by the pool in the wood.  
 I soon took off my boot,  
 And put my foot in the pool.  
 Oh! How cool the pool.

چۈشتە مەن قولۇمغا ياخشى بىر كىتاب ئېلىپ،  
 ئورمانلىقتىكى بىر كۆلچەك يېنىدا ئولتۇردۇم.  
 ئاندىن ئۆتۈكۈمنى سېلىپ پۈتۈمنى سۇغا تىقتىم،  
 پاھ! نېمانچە سوغۇق كۆلچەك بۇ.

9. [ar, a:] ئۈچۈن:

The sun is a star,  
 A big bright star.  
 That lives afar.

قۇياش بىر يۇلتۇزدۇر،  
 يورۇق، يوغان بىر يۇلتۇز.  
 يىراق بىر يەردە ياشاۋاتقان.

10. [ei] ئۈچۈن:

Rain, rain, go away,  
 Tom and Mary want to play.  
 Rain, rain, go away!  
 Come again another day.

يامغۇر، يامغۇر، كەت نېرى،  
 ئوينىماقچى ئوم بىلەن مەرى.  
 يامغۇر، يامغۇر، كەت نېرى،  
 كەلگىن باشقا بىر كۈنى.

11. [əu] ئۈچۈن:

The sun glows,  
 The wind blows.  
 The river flows,  
 And the time goes.

قۇياش نۇر چاچىدۇ،  
 شامال چىقىدۇ،  
 دەريا ئاقىدۇ.  
 ۋاقىت ئۆچىدۇ.

12. [w] ۋە [e] ئۈچۈن:

Walter was waiting, worrying and watching

The wet weather and the west wind,

Wondering whether the weather would be better tomorrow.

ۋولتېر كۈتمەكتە، ئەنسىرمەكتە، قارماقتا

نەمخۇش ھاۋاغا ۋە غەرب شامىلىغا،

ئەتە ھاۋا ياخشىراق بولارمۇ دەپ.

13. [ai] ئۈچۈن:

Mike likes to write by the nice bright light at night.

مايك كېچىدە گۈزەل چىراغ يورۇقىدا يېزىقچىلىق قىلىشنى ياخشى كۆرىدۇ.

14. [ɔ:] ۋە [ɔ] ئۈچۈن:

The doctor's daughter knocked at the locked door.

دوختۇرنىڭ قىزى قۇلۇپلاقلق ئىشىكنى چەكتى.

15. [ə:] ۋە [r] ئۈچۈن:

The girls learnt world history in the first and third terms at the University.

بۇ قىزلار ئالىي مەكتەپنىڭ بىرىنچى ۋە ئۈچىنچى مەۋسۈمىدە دۇنيا تارىخىنى ئۆگەندى.

16. [ð] ، [θ] ۋە [iə] ئۈچۈن:

“This” is used for one thing near,

“That” means one thing over there.

“These” and “those” mean two or three.

“Those” are far and “these” are near.


«بۇ» يېقىندىكى بىر نەرسە ئۈچۈن ئىشلىتىلىدۇ،

«ئۇ» يىراقتىكى بىر نەرسىنى كۆرسىتىدۇ.

«ماۋۇلار» بىلەن «ئۇۋۇلار» ئىككى ياكى ئۈچىنى كۆرسىتىدۇ،

«ئۇۋۇلار» يىراقنى «ماۋۇلار» يېقىننى كۆرسىتىدۇ.





## Unit 1

### Summary ئاساسىي مەزمۇنى

#### Dialogue دىئالوگ

Theme: Greetings سالاملىشىش

Instruction كۆرسەتمە

- (1) دىئالوگقا مۇناسىۋەتلىك (1) :  
جۈملە شەكىللىرى
1. Hello, my name is ...
  2. How do you do, Alim?
  3. Where are you from?
  4. I am fine. Thank you.
- (2) مۇقىم ماسلىشىدىغان (2) :  
قۇرۇلما
1. I am from ...
  2. Nice (glad) to meet you
- (3) سالاملاشقاندىكى ئادەت (3) :  
سۆزلىرى
1. Good morning (afternoon, evening)
  2. How are you?

#### Word Garden سۆز گۈلزارى

1. قاپىيىلىك سۆزلەر 2. ئورتاق سۆزلەر 3. قارىمۇ قارشى سۆزلەر
4. تۈر سۆزلەر 5. سۆزلەر ئۈچۈن مىسال ۋە ئىزاھات

#### A Little Present كۆڭۈل سوۋغىسى

Don't Worry

غەم قىلما

(ئىنگىلىزچە قىسقا شېئىر)

«كۆڭۈل سوۋغىسى» دىكى سۆزلەر ۋە ئىزاھاتى

Text

تېكىست

Our Family

بىزنىڭ ئائىلىمىز

Grammar

گرامماتىكا

1. ئىنگلىز تىلىدىكى be باغلامچى يېنىلى ھەققىدە دەسلەپكى چۈشەنچە (1) :
2. ئىنگلىز تىلىدىكى كۆرسىتىش ئالماشلىرى، كىشىلىك ئالماشلار ۋە ئىگىلىك ئالماشلار ھەققىدە دەسلەپكى چۈشەنچە (2) :
3. be يېنىلىغا ۋە كۆرسىتىش كىشىلىك ئالماشلىرىغا مۇناسىۋەتلىك جۈملىلەر ۋە جۈملە شەكىللىرى؛
4. be يېنىلىغا مۇناسىۋەتلىك ئۇيغۇرچە - ئىنگلىزچە سېلىشتۇرما.

Demand

تەلەپ

1. دەرىستىكى دىئالوگ ئۈچۈن قويۇلىدىغان تەلەپ
2. دەرىستىكى گرامماتىكا ۋە جۈملە شەكلى ئۈچۈن قويۇلىدىغان تەلەپ
3. سۆزلۈك ئۈچۈن قويۇلىدىغان تەلەپ

Exercises

مەشىق

1. دىئالوگ ئۈچۈن مەشىق
2. سۆزلۈك ئۈچۈن مەشىق
3. تېكىست ۋە گرامماتىكا ئۈچۈن مەشىق
4. ئىنگلىزچىگە تەرجىمە قىلىش

**Listening Comprehension**

ئاڭلاپ چۈشىنىش

1. سۆزلۈك 2. ئىزاھات

**Reminds and Adages**

ئەسكەرتىش ۋە ھېكمەت

**Reading Comprehension**

ئوقۇپ چۈشىنىش

# بىرىنچى دەرس 1 Unit

## دئالوگ Dialogue

### سالاملىشىش Greetings

مەيلى قايسى دۆلەتتە بولسۇن، باشقىلار بىلەن تۇنجى قېتىم كۆرۈشكەندە ياكى تونۇشلار ئارا ئۇچراشقاندا ئاۋۋال سالاملىشىمىز، ئاندىن سۆھبەتنىڭ باشقا مەزمۇنلىرىغا يۆتكىلىمىز. ئىنگىلىزلارنىڭ سالاملىشىش ئادىتى ئۇيغۇرلارنىڭكىدىن خېلىلا پەرقلىنىدۇ. ئوقۇغۇچىلار بۇ تېمىغا مۇناسىۋەتلىك مەزمۇنلارنى ئۆگەنگەندە، مۇھىم ئىشلىتىلىدىغان جۈملە ۋە جۈملە شەكىللىرىگە ئالاھىدە دىققەت قىلىشى كېرەك.

### تۇنجى كۆرۈشكەندە

A: Hello, My name is Alim.

B: Hello, My name is Jack.

A: Where are you from?

B: I am from America.

A: Nice to meet you.

B: Me too, thank you.

× × ×

A: How do you do, Jack?

B: How do you do, Alim?



دوستلار بىلەن كۆرۈشكەندە

- A: Hi! How are you?  
 B: Fine, thanks, and you?  
 A: Just fine. (Just so so, I'm very well )①  
 B: What are you doing now?  
 A: I am studying English.

ئەتىگەندە، چۈشتە، كەچتە كۆرۈشكەندە

- A: Good morning! (Morning!)  
 B: Good morning! (Morning!)  
 × × ×  
 A: Good afternoon! (Afternoon!)  
 B: Good afternoon! (Afternoon!)  
 × × ×  
 A: Good evening! (Evening!)  
 B: Good evening! (Evening!)

ئاساددەپىي كۆرۈشۈپ قالغاندا

- A: It's a small world!  
 B: Indeed, It is.  
 A: What luck!  
 B: Me, too.

دېئالوگدىكى سۆزلەر

1. greeting ['gri:tiŋ]n. سالاملىشىش  
 2. name [neim] n. (nameless → ئىسىم) نامسىز

① تىرىناق ئىچىگە ئېلىنغان شۇ جۈملىنىڭ ئورنىغا ئالماشتۇرۇلسا بولىدىغان جۈملىلەرنى كۆرسىتىدۇ.

3. is [i:z] link *v.* بولسا
4. meet [mi:t] *v.* كۆرۈشتى (meeting، يىغىن ئېچىلىۋاتىدۇ) كۆرۈشۈش
5. nice [nais] *adj.* بەلەن، ياخشى
6. thank [θæŋk] *v.* رەھمەت ئېيتىش، رەھمەت
7. how [hau] *adv.* قانداق
8. do [du:] *v.* ① سوئال جۈملە ياسايدۇ (قىلامسىز؟) : ياردەمچى  
پېئىل ② قىلماق: مۇستەقىل پېئىل
9. Me too [mi:] [tu:] مەنمۇ شۇ
10. fine [fain] *adj.* ياخشى
11. just [dʒʌst] *adj.* دەل، خېلى
12. good [gu:d] *adj.* ① خەيرلىك ② ياخشى
13. what [wɔ:t] *pron.* ① نېمە ② نەقەدەر
14. small [smɔ:l] *adj.* كىچىك
15. luck [lʌk] *n.* (دەئالوگدا «تاساددۇپىيلىق» دېگەن مەنىدە كەلگەن) بەخت، تەلەي، ئامەت
16. where [wɛə(r)] *adv.* قەيەر، نە، قەيەردە
17. from [frɒm] *prep.* ... دىن، تىن
18. world [wɜ:ld] *n.* دۇنيا

### Instruction

### كۆرسەتمە

1. «Hello!» دېگەن سۆز «ياخشىمۇسىز!» دېگەن مەنىدە، بۇنىڭغا چوقۇم قارشى تەرەپنىڭ سالامىغا ماس ھالدا جاۋاب قايتۇرۇش كېرەك. قارشى تەرەپ «Hello!» دېگەندە «Good morning» دەپ جاۋاب بېرىشكە بولمايدۇ، چوقۇم «Hello!» دېيىش كېرەك.
2. «How are you?» سالاملىشىش سۆزى، ئادەتتە قارشى تەرەپنىڭ سالامەتلىك ئەھۋالىنى سوراشقا ئىشلىتىلىدۇ.
3. «Hi!» «ھەي، ياخشىمۇسەن!» دېگەن مەنىدە، تونۇشلار ئارا دېيىلىدۇ. مەنىسى «Hello» غا ئۇدۇل كېلىدۇ. ئادەتتە، «Hi» دىن كېيىن

ئادەمنىڭ ئىسمى كېلىدۇ. مەسىلەن، «Hi, Tom» دېگەندەك، «Hello» نىڭ كەينىدىن «ئەپەندى» دېگەندەك سۆز بىلەن كېلىدۇ.

4. «Thank you» «Thanks» بىلەن بىر مەنىدە. ئالدىنقىسىدا

ھۆرمەت، تەكەللۇپ مەنىسى كۈچلۈكرەك بولىدۇ.

5. «خەيرلىك سەھەر...» دېگەن شەكىلدىكى جۈملىلەرنى ئىنگلىزچە

ئىپادىلىگەندە «Good...» بىلەن باشلانغان جۈملىلەرنى ئىشلىتىمىز.

دەئالوگقا مۇناسىۋەتلىك جۈملە شەكىللىرى

① Hello, my name is ...

بۇ، ئىنگلىز تىلىدىكى ئۆزىنى تونۇشتۇرغاندا دېيىلىدىغان سۆز، «is» ئۇيغۇرچىدىكى «بولسا» دېگەن سۆزگە ئۇدۇل كېلىدۇ، كېسىم خەۋەر بولىدۇ.

It is «ئۇ بولسا» I am «مەن بولسام»، You are «سەن بولساڭ»،

«نەرسىگە قارىتىلىدۇ» «ئۇ بولسا» دېگەن مەنىنى بىلدۈرىدۇ. بۇ يەردىكى

«is»، «am»، «are» لار be باغلامچى يېتىلىشنىڭ ئوخشىمىغان شەخىلىك

ئۆزگىرىش شەكىللىرى، ماھىيەتتە يىلتىزى بىر.

② How do you do?

بۇ جۈملە قارشى تەرەپتىن ئەھۋال سورىغاندا ئىشلىتىلىدۇ. بۇ جۈملىدە

ئىككى «do» بار. بىرىنچى «do» ياردەمچى يېتىل بولۇپ، سوئال جۈملە

ياساش رولى بار، ئىككىنچى «do» مۇستەقىل يېتىل بولۇپ، «قىلىش»

دېگەن مەنىدە. What do you do? (سىز نېمە ئىش قىلىسىز؟) دېمۇ

نىڭ رولى يۇقىرىقىغا ئوخشايدۇ.

③ Where are you from?

قارشى تەرەپنىڭ قەيەردىن كەلگەنلىكىنى سوراشتا ئىشلىتىلىدۇ. بۇ

سوئالغا جاۋاب بەرگەندە ئوخشىمىغان شەخسكە قاراپ «I am from ...»

، «He is from ...»، «You are from ...» دەپ جاۋاب بېرىشكە بولىدۇ.

④ I am fine.

بۇ، «ياخشىمۇ سىز!»، «تىنچلىقمۇ!» دېگەن سوئالغا «ياخشى

تۇرۇۋاتىمەن» ، «تىنچلىق» دېگەن مەنىدە جاۋاب بېرىلىدىغان مۇقىم جۈملە شەكلى. He is fine. (ئۇ ياخشى) (سېنىڭ ئەھۋالىڭ ياخشى)

You are fine.

### مۇقىم ماسلىشىدىغان قۇرۇلما

① I am from ... دىن كەلدىم

«from» نىڭ «دىن، تىن» دېگەن مەنىسى بار جۈملىدە «كەل» دېگەن مەنىدە am بىلەن from نىڭ قوشۇلىشىدا يۇغۇرۇلۇپ كەتكەن.

I am from America / China / Japan / England.

② Nice to meet you. سىزنى كۆرگەنلىكىمگە خۇشالمەن

بۇ ئەسلى «it is nice to meet you» دېگەن جۈملە بولۇپ ئېغىز تىلىدا «it is» چۈشۈپ قالىدۇ. «to» دېگىنى «غىلى، قىلى، ... ىگىنىمگە، ئىگىنىمگە» دېگەندەك مەنىلەرنى بىلدۈرىدىغان پېتىلىنىڭ بىرخىل چەكلىمىسىز شەكلىنىڭ بەلگىسى. مەسىلەن:

Glad to meet you. سىز بىلەن كۆرۈشكىنىمگە خۇشالمەن

I came to meet you. سىز بىلەن كۆرۈشكىلى كەلدىم.

### سالاملاشقاندىكى ئادەت سۆزلىرى

① Good morning! خەيرلىك سەھەر! ياخشىمۇسىز؟

ئەتىگەندىن چۈشلۈك تاماق ۋاقتىغىچە بولغان ئارىلىقتا دېيىلىدۇ.

② Good afternoon! چۈشتىن كېيىنلىكىڭىز خەيرلىك بولسۇن،

ياخشىمۇسىز؟

چۈشتىن كەچلىك تاماق ۋاقتىغىچە بولغان ئارىلىقتا دېيىلىدۇ. بۇ يەردە

«good» «خەيرلىك» دېگەن مەنىدە.

③ Good evening! (ياخشىمۇسىز، كەچلىكىڭىز خەيرلىك بولسۇن!)

كەچلىك تاماقتىن كېيىن دېيىلىدۇ. ئۇخلاش ئالدىدا «Good night»

(خەيرلىك كەچ) دېيىلىدۇ.



ئۇيغۇر كىتاب تور بېكەتى  
ئۇيغۇر كىتابلىرىنىڭ ئىلگىرىسى

ئۆزئارا كۆرۈشكەندە دەپىلىدىغان باشقا جۈملىلەر ①  
(مۇشۇ دەرسنىڭ ئاخىرىغا قارالسۇن)

### سۆز گۈلزارى Word Garden

سۆز ئۆگىنىش ئىنتايىن مۇھىم. ئوقۇغۇچىلار يېڭى ئۆگەنگەندە سۆزلۈك يادلاشتا قىيىنلىدۇ. ئۇلارنىڭ سۆزلۈكلەرنى ئوخشاش ئەستە قالدۇرۇشىغا قولايلىق يارىتىپ بېرىش ئۈچۈن بىر نەچچە خىل ئۇسۇل بويىچە سۆز بېرىلدى. سۆز جۈملە ئىچىدە مەۋجۇت بولىدىغانلىقى ئۈچۈن، ئۆگەنگۈچىلەرنىڭ ئۆگەنگەن سۆزلۈكلەرگە ماس كېلىدىغان جۈملە تۈزۈپ مېڭىشىنى ئەۋسەپ قىلىمىز. ئوقۇغۇچىلار يېڭى ئۆگەنگەندە شۇ سۆزلەرنى پىششىق ئەستە قالدۇرۇشقا تىرىشىشى كېرەك.

قاپىلىك سۆزلەر: ئاھاڭى بىر - بىرىگە يېقىن كېلىدىغان سۆزلەردۇر. بۇ ئۇسۇل ئارقىلىق ھەم ئوقۇش قائىدىسىنى ئىگىلىگىلى، ھەم سۆزلەرنى لوگىكىلىق باغلىنىش بويىچە ئەستە قالدۇرغىلى بولىدۇ.

ئورتاق سۆزلەر: ئىنگىلىز تىلىدىن ئۇيغۇر تىلىغا رۇس تىلى ئارقىلىق ۋە بىۋاسىتە كىرگەن، مەنىسى ئورتاق، لېكىن ئاھاڭى سەل - پەل پەرقلىنىدىغان سۆزلەرنى كۆرسىتىدۇ.

قارمۇ قارشى سۆزلەر: مەنىسى تېز - تېز بىرگە بولغان سۆزلەردۇر. ئۇ ئوقۇغۇچىلارنىڭ لوگىكىلىق ئەسلەش ئىقتىدارىنى كۈچەيتىشكە پايدىلىق.

تۈر سۆزلەر: مەلۇم بىر تۈر ياكى دائىرىگە كىرىدىغان سۆزلەرنى كۆرسىتىدۇ. بۇ ئوقۇغۇچىلارنىڭ كاللىسىدا ئۆزئارا مۇناسىۋەتلىك بولغان ئادەم، شەيئە، نەرسىلەر ۋە ئىش - ھەرىكەتلەرنىڭ ئىنگىلىزچە مەنىسىگە نىسبەتەن سىستېما پەيدا قىلىشىدا، ئىجابىي رول ئوينايدۇ. ئوقۇغۇچىلارنىڭ سۆزلۈك بايلىقىنىڭ ئېشىشىغا ماس ھالدا كېيىنكى دەرىجىلەردە «مەنداش سۆزلەر»، «ھەجۋىي سۆزلەر» تۈركۈمى قوشۇلىدۇ.

① ئۆزئارا سالاندا دەپىلىدىغان جۈملىلەر دىئالوگدا كۆرسىتىلگىنى بىلەنلا چەكلەنمەيدۇ. ئوقۇغۇچىلارغا يېڭى ئۆگەنگەندە يېنىم قىلىۋەتمەسلىك ئۈچۈن بۇ قىسىم دەرس ئاخىرىغا بېرىلدى.



## قاچىپىلىك سۆزلەر

(دىئالوگدا ئۇچرىغان سۆزلەر ئاساسدا كېڭەيتىلدى)

- (1) good [gʊd] *adj.* ياخشى food [fu:d] *n.* يېمەكلىك  
 mood [mu:d] *n.* كەيپىيات
- (2) name [neim] *n.* ئىسىم fame [feim] *n.* ئابروي  
 game [geim] *n.* ئويۇن same [seim] *adj.* ئوخشاش  
 came [keim] *v.* كەلدى «come» دېگەن پېئىلىنىڭ ئۆتكەن  
 زامان شەكلى)
- (3) nice [nais] *adj.* بەلەن mice [mais] *n.* چاشقانلار  
 ice [ais] *n.* مۇز rice [rais] *n.* گۈرۈچ، گۈرۈچ تامىقى  
 vice [vais] *adj.* مۇئاۋىن
- (4) fine [fain] *adj.* ياخشى nine [nain] *n.* توققۇز  
 line [lain] *n.* يول، لىنىيە mine [main] *pron.* مېنىڭكى  
 dine [dain] *v.* تاماقلانماق pine [pain] *n.* قارىغاي
- (5) meet [mi:t] (met ئۆتكەن زامان شەكلى) *v.* كۆرۈشمەك،  
 feet [fi:t] (foot «پۇت» نىڭ كۆپلىكى) *n.* پۇتلار
- (6) noon [nu:n] *n.* چۈش چۈش soon [su:n] *adv.* پات ئارىدا  
 moon [mu:n] *n.* ئاي
- (7) do [du:] (did [dɪd]; done [dʌn]) ① قىلىش؛ ②...قىلامسىز؟  
 no [nəʊ] *a.* ئەمەس، يوق، ياق، go [gəʊ] *v.* كېتىش؛ ...غا بېرىش  
 to [tu] ① *prep.* ...غا ② *adv.* ...قىلىش ئۈچۈن  
 so [səʊ] *adv.* شۇڭا
- (8) how [haʊ] *adv.* قانداق bow [bəʊ] تەزىم قىلماق  
 cow [kaʊ] *n.* ئىنەك، سىپىر low [ləʊ] *a. adj.* تۆۋەن، پەس  
 now [naʊ] *adj. n.* ھازىر row [rəʊ] *n.* قاتار، رەت  
 show [ʃəʊ] *v.* كۆرسەتمەك، sow [səʊ] *n.* تېرىماق  
 ئىپادىلىمەك

## ئورتاق سۆزلەر

- ① club [klʌb] *n.* كۈلۈپ      ② radio [reɪdiəʊ] *n.* رادىئو  
 ③ television [televɪʒən] *n.* تېلېۋىزور (تېلېۋىزىيە)      ④ film [fɪlm] *n.* فىلىم  
 ⑤ music [mju:zɪk] *n.* مۇزىكا  
 ⑥ normal [nɔ:məl] *adj.* نورمال

## تۈر سۆزلەر

(كىشىلىك ئالماش ۋە كۆرسىتىش ئالماشلار)

- ① I (am) [aɪ] مەن (بولسام)  
 ② you [ju:] *are* سەن (بولساڭ) سىلەر (بولساڭلار)  
 ③ she (is) [ʃi:] ئۇ (بولسا) (ئە)  
 ④ he (is) [hi:] ئۇ (بولسا) (ئە)  
 ⑤ we (are) [wi:] بىز (بولساق)  
 ⑥ they (are) [ðei] ئۇلار (بولسا) ...  
 ⑦ it (is) [ɪt] ئۇ (بولسا) ... (ئە)  
 ⑧ this [ðɪs] بۇ  
 ⑨ that [ðæt] ئاۋۇ  
 ⑩ these [ði:z] ماۋۇلار، بۇلار  
 ⑪ those [ðəʊz] ئاۋۇلار

## قارشى قارشى سۆزلەر

(دېئالوگدىكى ۋە سۆز گۈلزارىدىكى قارشى مەنىسى)

(تېپىلىدىغان سۆزلەر ئاساس قىلىندى)

- ① good ↔ bad [bæd] ياخشى ↔ ناچار  
 ② small ↔ big [smɔ:l] [big] چوڭ ↔ كىچىك  
 ③ fine, nice ↔ bad بەلەن، پەيزى ↔ ئەسكى، ناچار  
 ④ this ↔ that بۇ ↔ ئاۋۇ  
 ⑤ normal ↔ abnormal [ˈæbnɔ:məl] نورمال ↔ بىنورمال  
 ⑥ low ↔ high [haɪ] پەس ↔ ئېگىز

⑦ mine ↔ yours [jɔ:z]

مېنىڭكى ↔ سېنىڭكى

⑧ no ↔ yes [jes]

ياق ↔ ھەئە

⑨ go ↔ come

كېتىش ↔ كېلىش

### «سۆز گۈلزارى» غا مۇناسىۋەتلىك ئىزاھات

(1) «سۆز گۈلزارى» «big, nice, fine, small, bad, good» قاتارلىق كۆپ ئۇچرايدىغان بىر قىسىم سۈپەتلەر تونۇشتۇرۇلدى. ئىنگلىز تىلىدا ئۇيغۇر تىلىغا ئوخشاشلا سۈپەتلەرنىڭ ئاشۇرما ۋە سېلىشتۇرما دەرىجىسى بار. قائىدىسى: تاق بوغۇملۇق سۈپەتلەرنىڭ ئارقىسىدىن ئاشۇرما دەرىجىسى ئۈچۈن «-est»، سېلىشتۇرما دەرىجىسى ئۈچۈن «er» قېتىلىدۇ. بۇنداق سۈپەتلەر قائىدىلىك سۈپەتلەر دېيىلىدۇ. (كۆپ بوغۇملۇق سۈپەتلەردە ئەھۋال باشقىچە) يەنە بىر قىسىم سۈپەتلەرنىڭ ئاشۇرما دەرىجىسى ۋە سېلىشتۇرما دەرىجىسى ئۈچۈن ئايرىم-ئايرىم ئۆزگەرگەن شەكلى بار. بۇنداق سۈپەتلەر قائىدىسىز سۈپەتلەر دېيىلىدۇ.

بۇ دەرىستىكى قائىدىلىك تاق بوغۇملۇق سۈپەتلەر

ئاشۇرما دەرىجىسى	سېلىشتۇرما دەرىجىسى	ئەسلى شەكلى
(+est)	(er)	

ئەڭ كىچىك	smallest	كىچىكرەك	smaller	كىچىك	small
ئەڭ ياخشى	finest	ياخشىراق	finer	ياخشى	fine
ئەڭ بەلەن	nicest	بەلەنرەك	nicer	بەلەن	nice
ئەڭ چوڭ	biggest	چوڭراق	bigger	چوڭ	big

بۇ دەرىستىكى قائىدىسىز سۈپەتلەر

ئاشۇرما دەرىجە	سېلىشتۇرما دەرىجە	ئەسلى دەرىجە
----------------	-------------------	--------------

ئەڭ ياخشى	best	ياخشىراق	better	ياخشى	good
ئەڭ ناچار	worst	ناچارراق	worse	ناچار	bad

(2) «سۆز گۈلزارى» دا «foot (پۇت)، mouse [maʊs] چاشقان»

قاتارلىق ئىككى ئىسىمنىڭ كۆپلۈك شەكلى (mice, feet) بېرىلدى. ئادەتتە كۆپ ئەھۋاللاردا ئىنگلىز تىلىدىكى سانغىلى بولىدىغان ئىسىملارغا بىرلىك

ئىسمىدىن كېيىن «s» قوشۇمچىسى قاتنا «لار، لىر» مەنىسىدىكى كۆپلۈك شەكلى ياسىلىدۇ. مەسىلەن:

desk → desks, pen → pens

(قەلەملەر) (قەلەم) (پارتىلار) (پارتا)

لېكىن يۇقىرىقى ئىككى ئىسىمدەك ئايرىم ئۆزگىرىدىغان ئاز ساندىكى ئىسىملار بار. بۇنداق ئىسىملار قائىدىسىز ئىسىملار دېيىلىدۇ.

3) «سۆز گۈلزارى» دا «do, go, come, meet, show» قاتارلىق پېئىللار تونۇشتۇرۇلدى. بۇلارنىڭ ھەممىسى قائىدىسىز پېئىللاردۇر. (ئاخىرىغا ئۆتكەنكى ھەرىكەت مەنىسى ئۈچۈن ed - قاتىقلى بولمايدىغان پېئىللار) ئىنگىلىز تىلىدا زور كۆپ ساندىكى پېئىللار قائىدىلىك (ئاخىرىغا ed قاتىقلى بولىدۇ). ئاز بىر قىسىم پېئىللار قائىدىسىز. لېكىن، قىززىق يېرى، بۇ پېئىللار كۆپ ئىشلىتىلىدىغان پېئىللاردۇر.

مەسىلەن: قائىدىلىك پېئىللار (+ed)

play, played, bow, bowed,  
(ئوينىماق) (ئوينىدى) (تەزىم قىلىش) (تەزىم قىلدى)

قائىدىسىز پېئىللار

come (قىلدى) did, (قىلىش) do, (كەلدى) came, (كېلىش) come

(بۇ ھەقتىكى بىلىملەر ئۈچۈن بەتكە قارالسۇن)

4) «سۆز گۈلزارى» دىكى «how» بىلەن «row, low, bow» قاتارلىق سۆزلەر قاپىيىداش بولسىمۇ، تەلەپپۇزىدا ئۆزگىرىش بولىدۇ. ئوقۇغۇچىلار بۇ سۆزلەرنىڭ ترانسپىكرىپسىيىسىگە دىققەت قىلىشى كېرەك. مەسىلەن: bow[bəʊ], row[rəʊ], low[ləʊ], how[hau]

## كۆڭۈل سوۋغىسى

نۆۋەندىكى ئىنگىلىز شائىرلىرىنىڭ قەلىمىدىن چىققان قىسقا، ئەمما مەزمۇنلۇق شېئىر بىزنىڭ دىققەت قىلىشىمىزغا ئەرزىيدۇ. بىز تۇرمۇشتا ئۈزلۈكسىز تىرىشىشىمىز كېرەككى، ھەرگىز غەم يەپ يۈرمەسلىكىمىز كېرەك.

## Don't worry غەم قىلما

Don't worry if your job is small,  
 And your rewards are few.  
 Remember that the mighty oak,  
 Was once a nut like you.

غەم قىلما خىزمىتىڭ ئاددىي بولسا گەر،  
 غەم قىلما كىرىمىڭ ئاز بولسىمۇ بەك.  
 ئەستە تۇت، ئاشۇ زور كاۋچۇك دەرىخى،  
 بىر كۆچەت ئىدىغۇ بىر چاغلار سەندەك.

remember ... to ...	... غا سالام يوللىماق
remember [ri'membə] v.	ئەستە تۇتماق، ئەسلىمەك
membership ['membəʃɪp]	ئەزالىق (سالاھىيىتى)
member ['membə]	ئەزا
worry about	... دىن غەم قىلماق
worry ['wʌri] n.	غەم قىلىش v. غەم
lorry ['lɔri]	يۈك ماشىنىسى
sorry ['sɔri] a.	كەچۈرۈڭ، پەرىشان
like [laɪk] a.	ئوخشاشلىق likeness ... غا ئوخشاش -
once [wʌns] adj.	بىر قېتىم n. بىر چاغلاردا
mighty ['maɪti] a.	يوغان، غايەت زور
if [ɪf]	ئەگەر، مۇبادا
oak [əʊk]	كاۋچۇك دەرىخى
rob [rɒb]	بۇلاش
job [dʒɒb] n.	خىزمەت
ward [wɔ:d]	قوغدىماق
reward [ri'wɔ:d] n. v.	ھەق، مۇكاپات
few [fju:] a. pron	ئەرزىمەس، ئاز ساندىكى، ئاز
peanut ['pi:nʌt] n.	پەر ياڭىقى (خاسپىڭ)
nut [nʌt] n.	ياڭاق



## Our family

You are my older brother, I am your younger brother. She is our mother, he is our father. They are our grandfather and grandmother. We are very happy in our family. I don't have any sisters.

## Words سۆزلەر

1. my [mai] *pron.* I نىڭ ئىگىلىك شەكلى) مېنىڭ
2. your [juə] *pron.* you نىڭ ئىگىلىك شەكلى) سېنىڭ
3. our ['auə] *pron.* we نىڭ ئىگىلىك شەكلى) بىزنىڭ
4. older brother [ɔ:ldə 'brʌðə] *n.* ئاكا
5. younger brother [jʌŋgə 'brʌðə] *n.* ئىنى
6. mother ['mʌðə] *n.* ئانا other ['ʌðə] *a.* باشقا
7. grandmother ['grænd mʌðə] *n.* موما
8. father ['fɑ:ðə] *n.* دادا
9. grandfather ['grænd'fɑ:ðə] *n.* بوۋا
10. grand [grænd] *a.* چوڭ and [ænd] بىلەن ۋە، مۇھىم،
11. very ['veri] *adj.* ناھايىتى every ['evri] *a.* ھەر بىر
12. happy ['hæpi] *a.* بەختلىك، (→ glad) خۇشال
- unhappy [ʌn'hæpi] *n.* (un مەنىنى ئىنكار قىلىدىغان سۆز ياسىغۇچى قوشۇمچە) پەرىشان
13. in [in] *prep.* (ۋاقىت، ئورۇن، ئەھۋال ئۈچۈن) ... دا، ... نىڭ ئىچىدە
- inn [in] *n.* (ئوقۇلۇشى بىلەن ئوخشاش) كىچىك مېھمانخانا، ئۆتەڭ
14. family ['fæmili] *n.* ئائىلە
15. don't have [dɒn't] يوق
16. any [əni] *pron.* ھېچبىر
17. sister ['sɪ:stə] ئاچا - سىڭىل

## تېكىست ئۈچۈن ئىزاھات

1. تېكىستتە ئاساسلىقى باغلامچى پېئىل be (ئۆزگىرىش شەكىللىرى were, was/is, are, am) نىڭ كىشىلىك ئالماش (She, You, I), ئەزالىرى تونۇشتۇرۇلدى. (they, we, he) لاز بىلەن ماسلىشىشنى ئاساس قىلغان ھالدا بىر ئائىلە ئوخشىمىغان شەخستىكى ئۆزگىرىشنى ئىگىلىتىش.
2. تېكىستنىڭ مۇھىم نۇقتىسى ئوقۇغۇچىلارغا be پېئىلىنىڭ ئوخشىمىغان شەخستىكى ئۆزگىرىشنى ئىگىلىتىش.
3. تېكىستنىڭ سۆزلۈك جەھەتتىكى مەقسىتى ئوقۇغۇچىلارغا ئاساسلىق ئائىلە ئەزالىرىنىڭ ئىسمىنى ۋە كىشىلىك ئالماش، ئىگىلىك ئالماش (our, your, my) لارنىڭ ئىشلىتىلىشىنى ئىگىلىتىش.
4. ئىجادىيلىق تەلىپى: ئوقۇغۇچىلار تېكىستنىڭ يۇقىرىقى قۇرۇلمىسىنى بۇزۇپ، be پېئىلى (is, are, am) بىلەن كىشىلىك ئالماشلارنى بىرلەشتۈرۈپ ئۆز ئائىلىسىدىكىلەرنى تونۇشتۇرغان بىر تېكىست تۈزسە بولىدۇ.

## گرامماتىكا Grammar

### 1. be باغلامچى پېئىلى ھەققىدە دەسلەپكى چۈشەنچە (I)

be پېئىلى ھەققىدىكى بىلىملەرنى ئىگىلەشتىن ئاۋۋال، تۆۋەندىكى ئۇيغۇرچە، خەنزۇچە، ئىنگلىزچە سېلىشتۇرما جۈملىلەردىن بىر قانۇنىيەتنى ھېس قىلىڭلار. (سىزىق سىزىلغان يەرگە دىققەت قىلىڭلار)

- a. I am a student. 我是一个学生。 مەن (بولسام) بىر ئوقۇغۇچى.
- b. You are a student. 你是一个学生。 سەن (بولساڭ) بىر ئوقۇغۇچى.
- c. He(he) is a student. 他(她)是一个学生. ئۇ (بولسا) بىر ئوقۇغۇچى.
- d. We(they,you) are students. بىز(ئۇلار، سىلەر) ئوقۇغۇچى.

我们(他们，你们)是学生。

1) يۇقىرىقى جۈملىلەردىكى is, are, am قاتارلىقلار باغلامچى پېئىل بولۇپ، be نىڭ ئۆزگىرىش شەكىللىرى. دېمەك، ئىنگلىز تىلىدا كېسىم خەۋەر ھاسىل قىلىدىغان (خەنزۇ تىلىدىكى «是» غا ئۇدۇل كېلىدىغان) be دىن ئىبارەت باغلامچى پېئىل بار. ئۇنىڭ رولى جۈملىنىڭ باش - ئاخىرىنى بىر- بىرىگە باغلاش، ئۇيغۇرچىدا ئۇنىڭ تەرجىمىسىگە ئۇدۇل كېلىدىغان «بولسا» دېگەن سۆز تولا ھاللاردا چۈشۈپ قالىدۇ.

2) be پېئىلى بىرىنچى، ئىككىنچى، ئۈچىنچى شەخس بىرلىكتە ئايرىم-

ئارىم ئۆزگىرىدۇ. ئوچلا شەخسنىڭ كۆپلۈكىدە «are» دەپ بىر خىلا ئۆزگىرىدۇ.

- a. I am happy/a student. مەن خۇشال / بىر ئوقۇغۇچى.  
 b. You are happy/a student. سەن خۇشال / بىر ئوقۇغۇچى.  
 c. She(he) is happy/a student. ئۇ خۇشال / بىر ئوقۇغۇچى.  
 d. They(we, you) are students. ئۇلار (بىز، سىلەر) ئوقۇغۇچىلار.

دېققەت: «we» كۆپلۈك بولغىنى ئۈچۈن student تىن كېيىن «s» كۆپلۈك قېتىلدى.

3) «سەن» (you) ئۈچۈن ۋە بارلىق كۆپلۈك شەخسلەر (we, they) ئۈچۈن ئوخشاشلا «are» ئىشلىتىلىدۇ. «سەن» بىلەن «سىلەر» گە «are» كېلىدۇ.

You are happy. سەن خۇشال.  
 You are happy. سىلەر خۇشال.

دېققەت: You ھەم «سەن، سىز»، ھەم «سىلەر» دېگەن مەنىنى بىلدۈرىدۇ.

4) be پېئىلدىن كېيىن ئىسىم (student, father) قاتارلىقلار كەلسە ۋە سۈپەت (bad, good, happy) كەلسە بولىدۇ.

- a. I am a student. /boy(بالا) /girl/(قىز)  
 b. I am very happy/good/bad/nice/fine (سۈپەت كېلىدۇ)

## 2. ئىنگىلىز تىلىدىكى كىشىلىك ئالماش، كۆرسىتىش ئالماش، ئىنگىلىك ئالماش ھەققىدە دەسلەپكى چۈشەنچە

1) ئىنگىلىز تىلىدىكى كىشىلىك ئالماشلارنىڭ باش كېلىش شەكلى تۆۋەندىكى جەدۋەلدىكىدەك بولىدۇ:

### بىرىنچى جەدۋەل

كۆپلۈك شەكلى			بىرلىك شەكلى			
شەخس I	شەخس II	شەخس III	شەخس I	شەخس II	شەخس III	
they	you	we	he, she, it	you	I	باش كېلىش شەكلى
ئۇلار	سىلەر	بىز	ئۇ، ئۇ، ئۇ 他，她，它	سەن، سىز	مەن	تەرجىمىسى

كچىككىنە قائىدە: ① يۇقىرىقى كىشىلىك ئالماشلار جۈملىدە ئىگە بولۇپ كەلسە بولىدۇ. ② «سەن» بىلەن «سىلەر» ئۈچۈن ئوخشاشلا «you» ئىشلىتىلىدۇ. ③ ئەرنى، ئايالنى ۋە نەرسىنى كۆرسىتىدىغان «ئۇ» نىڭ ئايرىم - ئايرىم ھالدا «it, she, he» دېگەندەك ئۆزگىرىش شەكىللىرى بار. ④ كىشىلىك ئالماشلارنىڭ باش كېلىش شەكلىنى ئىگە ئورنىدا، چۈشۈم كېلىش شەكلىنى تولدۇرغۇچى ئورنىدا ئىشلىتىمىز. (چۈشۈم كېلىش شەكلىنى كېيىنكى دەرس تە چۈشەندۈرىمىز.)

I like him.

مەن ئۇنى ياقتۇرىمەن.

He likes me.

ئۇ مېنى ياقتۇرىدۇ.

«him» - «ئۇنى» دەپ، «me» - «مېنى» دەپ تەرجىمە قىلىنىدۇ. (2) كۆرسىتىش ئالماشلار ئادەم ۋە نەرسىلەرنى ئالاھىدە كۆرسىتىپ كېلىدۇ. ئەڭ كۆپ ئۇچرايدىغان كۆرسىتىش ئالماشلارنىڭ be پېئىلىنىڭ ۋارىيانتى are, is بىلەن ماسلىشىش شەكلى تۆۋەندىكى جەدۋەلدىكىدەك:

ئىككىنچى جەدۋەل

كۆپلۈك شەكلى	بىرلىك شەكلى	
a. these are (books)	a. this is (a book)	يېقىندىكىنى كۆرسىتىدىغىنى
b. those are (books)	b. that is (a book)	يىراقتىكىنى كۆرسىتىدىغىنى
a. بۇلار كىتابلار.	a. بۇ بولسا (بىر كىتاب)	تەرجىمىسى
b. ئاۋۇلار كىتابلار.	b. ئاۋۇ بولسا (بىر كىتاب)	

يۇقىرىقى كۆرسىتىش ئالماشلار ئادەمنى كۆرسەتكەندە، شۇ كىشىنىڭ سالاھىيىتىنى تونۇشتۇرۇشقا ئىشلىتىلىدۇ. مەسىلەن:

This is my father, that is my mother.

بۇ مېنىڭ دادام، ئاۋۇ مېنىڭ ئانام.

(3) ئىگىلىك ئالماشلارنىڭ ئىنگىلىز تىلىدا سۈپەت خاراكتېرلىك ۋە ئىسىم خاراكتېرلىك ئىككى خىل شەكلى بار (تۆۋەندىكى جەدۋەلدە ئۆزگىرىشلىرى):

### ئۈچىنچى جەدۋەل

ئۇلارنىڭ	سىلەرنىڭ	بىزنىڭ	ئۇنىڭ (它的)	ئۇنىڭ (她的)	ئۇنىڭ (他的)	سېنىڭ	مېنىڭ
their	your	our	its	her	his	your	my
ئۇلارنىڭكى	سىلەرنىڭكى	بىزنىڭكى	ئۇنىڭكى	ئۇنىڭكى	ئۇنىڭكى	سېنىڭكى	مېنىڭكى
theirs	yours	ours	its	hers	his	yours	mine

سۈپەت خاراكتېرلىك ئىگىلىك ئالماش جۈملىسىدە سۈپەتكە ئوخشاش ئېنىقلىغۇچى بولالايدۇ. «كىمنىڭ» دېگەن سۆزگە جاۋاب بولىدۇ. جۈملىسىدە ئىگە ياكى تولدۇرغۇچى بولالمايدۇ.

This is my book.

That is his book.

بۇ مېنىڭ كىتابىم.

ئاۋۇ ئۇنىڭ كىتابى.

ئىسىم خاراكتېرلىك ئىگىلىك ئالماش ئىگە، كېسىم خەۋەر، تولدۇرغۇچى بولالايدۇ. ئۇيغۇرچىدە سۈپەت خاراكتېرلىك ئالماشنىڭ كەينىدىن «ياكى» قوشۇمچىسىنى قېتىش ئارقىلىق ياسىلىدۇ.

مېنىڭكى ئاق قەلەم. Mine is a white pen. (ئىگە)

ئاق قەلەم مېنىڭكى. The white pen is mine. (كېسىم خەۋەر)

مېنىڭكىنى ئىشلىتىڭ! Please use mine. (تولدۇرغۇچى)

4. be پېئىلغا ۋە كىشىلىك، كۆرسىتىش، ئىگىلىك ئالماشلىرىغا مۇناسىۋەتلىك جۈملە ۋە جۈملە شەكىللىرى

كۆرسەتمە: سۈپەتلەر: glad, bad, nice, good, fine, happy, high, low, big, small, normal, unhappy

ئىسىملار: older brother, sister, father, mother, student, book, pen, desk

ئالماشلار: شەخس ئالماش: (I, you, she, he, we, they) (you)

كۆرسىتىش ئالماش: (this, that, these, those)

ئىگىلىك ئالماش: (my, your, her, his, their)



(your ,our

(1) «سۈپەت + (am , are , is) be» قۇرۇلمىسىدىكى جۈملە شەكىللىرى:

(سۈپەت كەلسە بولىدۇ)

- |                              |   |                                     |
|------------------------------|---|-------------------------------------|
| ① I am                       | } | happy, glad, nice, fine, good,      |
| ② You are                    |   | bad, unhappy                        |
| ③ She is (he is)             |   | (بۇ سۈپەتلەرنىڭ ھەممىسى بۇ جۈملىدە  |
| ④ They are (we are, you are) |   | ئالمىشىپ كېلەلەيدۇ. ئالماشتۇرۇشلار) |
- I am happy / glad / nice / fine / good ... مەسىلەن

(2) «(am , are , is) be» قۇرۇلمىسىدىكى جۈملە شەكىللىرى

(ئىسىم كەلسە بولىدۇ)

- |                               |   |                                    |
|-------------------------------|---|------------------------------------|
| ① I am +                      | } | a father, a mother, older brother, |
| ② You are +                   |   | younger brother, sister, student   |
| ③ She is (he is) +            |   | (بۇ سۈپەتلەر دىن كېيىن             |
| ④ They (we, you) are + Alim's |   | ئالمىشىپ بولىدۇ)                   |
- older brothers, younger brothers, sisters, students

①، ②، ③ خىل جۈملىنىڭ تەرجىمىسى «مەن/سەن/ئۇ ئالىمنىڭ دادىسى /ئانىسى/ئاكىسى ...» دېگەن شەكىلدە چىقىدۇ.

④ خىل جۈملىنىڭ تەرجىمىسى «ئۇلار (بىز، سىلەر) ئالىمنىڭ ئاكىلىرى/ئىنىلىرى/ھەدىلىرى/ئوقۇغۇچىلىرى» دېگەن شەكىلدە چىقىدۇ.

(3) «① ئىسىم + be پېئىلى + كۆرسىتىش ئالماش»  
② سۈپەت

قۇرۇلمىسىدىكى جۈملە شەكىللىرى:

- |   |   |       |
|---|---|-------|
| ① This is (that is, these are, those are) | } | big   |
| سۈپەت ئۈچۈن                               |   | small |
|   |   | high  |

بۇ خىلدىكى جۈملە شەكىللىرىنىڭ تەرجىمىسى «بۇ/ئۇلار/ئۇلار/ئۇلار /يوغان/ئېگىز...» دېگەندەك شەكىلدە چىقىدۇ.

② This is (that is) + a(desk, pen, book)

These are (those are) + (desks, pens, books)

بۇ خىلدىكى جۈملە شەكىللىرىنىڭ تەرجىمىسى «بۇ/ئاۋۇ بولسا پارىق / قەلەم/كىتاب» دېگەن شەكىلدە ۋە «بۇلار/ئاۋۇلار بولسا پارتىتلار/ قەلەملەر /كىتابلار» دېگەن شەكىلدە چىقىدۇ.

4) «ئىسىم + ئىگىلىك ئالماش + be پېئىلى» قۇرۇلمىسىدىكى جۈملە شەكىللىرى

① This is (that is)	my	} book, pen desk, student sister
«بۇ/ئاۋۇ مېنىڭ قەلىمىم...»	your	
	her	
	his	
	our	
	their	
	your	

② Those are	my / our	} books, pens, desks, students, sisters
(These are)	your / your	
	her / their	

ئاۋۇلار (بۇلار) مېنىڭ قەلەملىرىم ...

5) ئىسىم خاراكتېرلىك ئىگىلىك ئالماشلار + be پېئىلى» قۇرۇلمىسىدىكى جۈملە شەكىللىرى

① This (that) book, desk, pen is	mine	ours
	yours	yours
	his	theirs
	hers	

② These (those) books, desks, pens are	mine	hers,
	yours	ours
	his	theirs

بۇ كىتاب ... مېنىڭكى / سېنىڭكى / ...  
بۇ كىتابلار / ئاۋۇ كىتابلار ... مېنىڭكى / سېنىڭكى / ...

## 1. دەرىستىكى دىئالوگ ئۈچۈن قويۇلىدىغان تەلەپ

- (1) ئوقۇغۇچى «سالاملىشىش» دېگەن تېما ئاستىدا بۇ دەرىستىن كەم دېگەندە 10 جۈملىنى پىششىق يادلىشى، ۋە ئۆزلەشتۈرۈشى كېرەك.
- (2) سالاملاشقاندا چوقۇم تۇنجى قېتىم كۆرۈشكەندە؛ تونۇشلار بىلەن كۆرۈشكەندە، ئەتىگەندە، چۈشتە، كەچتە كۆرۈشىدىغان جۈملىلەرنى ئايرىش ۋە ئۇلارنىڭ تۈس، مەنە جەھەتتىكى پەرقىنى ئىگىلەش كېرەك.
- (3) «سالاملىشىش» تا ئىشلىتىلىدىغان سۆزلەرنى مەركەزلەشتۈرۈپ ئۆگىنىش كېرەك.

(4) دەرىسنىڭ ئاخىرىدا تېز ئوقۇپ ئۆتىدىغان مەزمۇن ئورنىدا ئامېرىكا ئىنگلىز تىلىدىكى «سالاملىشىش» قا مۇناسىۋەتلىك تىپىك، جانلىق جۈملىلەر بېرىلدى. ئوقۇغۇچىلارنىڭ مۇشۇ تېما بويىچە ئۆزىنىڭ «ئېغىز تىلى لۇغىتى» نى تۈزۈشىنى تەشەببۇس قىلىمىز.

## 2. دەرىستىكى گرامماتىكا ۋە جۈملە شەكلى ئۈچۈن

## قويۇلىدىغان تەلەپ

(1) بۇ دەرىسنىڭ گرامماتىكا قىسمىدا be پېئىلى ۋە ئالماشنىڭ كۆپ ئىشلىتىلىدىغان تۈرلىرى ھەققىدە دەسلەپكى چۈشەنچە بېرىلدى؛ جۈملە شەكلى قىسمىدا شۇنىڭغا مۇناسىۋەتلىك جۈملە نۇسخىلىرى كۆرسىتىلدى. ئوقۇغۇچىلار ئائىلە ئەزالىرىنى كۆرسىتىپ تۇرۇپ ئۆزى بىلەن قانداق مۇناسىۋىتى بارلىقىنى be پېئىلى ۋە ئالماشلارنىڭ ياردىمىدە ئىپادىلەپ باقسا بولىدۇ.

(2) «ئۇ (مەلۇم كىشى) ... ياخشى (مانداق)» شەكىلدە تۈزۈلگەن قىسقا جۈملىلەردىن 10 نى تېپىپ ئىنگلىزچىگە تەرجىمە قىلىش كېرەك.

## 3. دەرىستىكى سۆزلۈك ئۈچۈن قويۇلىدىغان تەلەپ

(1) چەت ئەل تىلىنى يېڭى ئۆگەنگەندە خام سۆزلەرنى ئەستە قالدۇرۇش ئوقۇغۇچىلارغا بەك تەس تۇيۇلىدۇ. ئوقۇغۇچىلار ئۆزلىرىنىڭ يۈكىنى يەڭگىللىتىش ئۈچۈن كۆرسىتىلگەن سۆز يادلاش ئۇسۇللىرىنىڭ ماھىيىتىنى چۈشىنىشى ۋە ئىلمىي ئۇسۇلدا سۆز يادلاش ئۇسۇلىنى باشتىن باشلاپ

يېتىلدۈرۈشى كېرەك. سۆزنى قالايمىقان ئۆگىنىش سىزنى تىل ئۆگىنىش جەريانىدا مەغلۇبىيەتكە ئۇچرىتىدۇ.

(2) ئوقۇغۇچىلار 2- دەرسكە ئۆتۈشتىن بۇرۇن ئائىلە ئەزالىرىنى بىلدۈرىدىغان سۆزلەرنى ۋە كۆپ ئىشلىتىلىدىغان ئالماشلارنى پىششىق ئۆزلەشتۈرگەن بولۇشى كېرەك. (كېيىنكى دەرىسلەردە ئۇچرىسا ئىزاھات بېرىلمەيدۇ)

(3) ئۇيغۇر تىلىغا قوبۇل قىلىنغان سۆزلەرنىڭ ئىنگلىزچىسى بىلەن بولغان ئاھاڭ جەھەتتىكى پەرقىگە دىققەت قىلىش كېرەك.

### مەشىق

#### 1. دىئالوگ ئۈچۈن مەشىق

(1) ئىنگلىز تىلىنى يېڭىدىن ئۆگىنىۋاتقان ئالىم مەكتەپكە كېتىۋېتىپ بىر ئامېرىكىلىق بىلەن ئۇچرىشىپ قالدى. ئۇنىڭ ئۆگەنگەن بىلىملىرىنى بىر ئىشلەتكۈسى كەلدى - دە، تۇنۇشۇش مەقسىتىدە ھېلىقى ئامېرىكىلىق بىلەن يامىداپ يۈرۈپ سۆزلەشتى. چەت ئەللىك ئۇنىڭ مەقسىتىنى چۈشەندى ۋە قىزغىن ئىنكاس قايتۇردى. ئەمدى تۆۋەندىكى تەلپىنى ئورۇنداڭ:

① ئىككىسىنىڭ ئوتتۇرىسىدا قانداق جۈملىلەر دېيىلىشى مۇمكىن؟ (بىر ساۋاقداشىڭىز بىلەن بۇ دىئالوگنى ئورۇنداڭ، كەم دېگەندە 6 جۈملە چىقىشى كېرەك)

② ئالىم ئامېرىكىلىق بىلەن تۇنجى قېتىم كۆرۈشتى. ئۇنداق بولسا ئۇ تۆۋەندىكى جۈملىلەردىن قايسىسىنى دېسە بولىدۇ؟ قايسىلىرىنى تۇنجى قېتىم ئىشلەتسە دېگەندەك مۇۋاپىق كەلمەيدۇ؟

- A. Hello, my name is Alim.
- B. How are you?
- C. Hi, what have you been doing?
- D. How do you do?

- 1. تۇنجى كۆرۈشۈشتە دېسە بولمايدىغىنى:
- 2. تۇنجى كۆرۈشۈشتە دېسە بولىدىغىنى:

- (2) دىئالوگىدىن پايدىلىنىپ تۆۋەندىكى جۈملىلەرنى ئىنگلىزچىگە ئېغىزچە تەرجىمە قىلىڭلار. (يېزىپ تەرجىمە قىلىش تەلپ قىلىنمايدۇ)
- ① خەيرلىك سەھەر!
  - ② خەيرلىك كەچ!
  - ③ سىز قەيەردىن كەلدىڭىز؟
  - ④ سىز بىلەن كۆرۈشكەنلىكىم ئۈچۈن خۇشالمەن.
  - ⑤ يېقىندىن بۇيان نېمە ئىشلارنى قىلىپ يۈرسىز؟
  - ⑥ دۇنيا نېمىدىگەن كىچىك - ھە!

## 2. سۆزلۈك ئۈچۈن مەشىق

(1) تۆۋەندە بېرىلگەن جۈملىلەردىكى بوش ئورۇنغا سۆزلۈك گۈلزارىدا ئۆگەنگەن سۆزلەردىن ماس كېلىدىغىنىنى تېپىپ تولدۇرۇڭلار.

- ① good, food, mood/ television, club, music
  - a. This (مۇزىكا) is very (ياخشى). بۇ مۇزىكا بەك ياخشى.
  - b. Polo is Uyghur's (ياخشى ناماق) پولو — ئۇيغۇرلارنىڭ ياخشى تامىقى.
  - c. I am in no (زوق) for watching (تېلېۋىزور) تېلېۋىزور كۆرۈشكە زوقۇم يوق. ← watch (تېلېۋىزور) كۆرۈش (تېلېۋىزور)
- ② nice, mice, rice, vice/boy, girl, father, mother, director
  - a. He is a very (ياخشى بالا) ئۇ بەك ياخشى بالا
  - b. My mother doesn't like (گۈرۈچ تامىقى) مېنىڭ ئانىم گۈرۈچ تامىقىنى ياخشى كۆرمەيدۇ.
  - c. His father is a (مۇئاۋىن دىرېكتور) ئۇنىڭ دادىسى مۇئاۋىن دىرېكتور.
  - d. This girl likes (چاشقانلار) ئامراق. بۇ قىز چاشقانلارغا ئامراق.
- ③ show, how, low, now/go, do, no, please
  - a. Please (قىلىڭ) this (ھازىر) ھازىر بۇنى قىلىڭ.
  - b. Please (قورسىتىڭ) you do it ئۇنى قانداق قىلىدىغانلىقىڭىزنى كۆرسىتىڭ.



c. (كەتكۈم بار، كېتىش) I want to (ياق) c.

ياق، مېنىڭ كەتكۈم بار.

(2) نۆۋەندە ئاۋۋال بىر - بىرىگە قارىمۇ قارشى ئىنگىلىزچە سۆزلەرنى ئاندىن ئۇنىڭ ئۇيغۇرچىسى بېرىلدى. قارىمۇ قارشى سۆزلەرنى تېپىپ ئۇيغۇرچىسىنىڭ يېنىغا يېزىڭلار.

good, small, this, normal, low, mine, yes, come, no, high,  
yours, abnormal, that, big, bad, go

### ئىنگىلىزچىسى

### ئۇيغۇرچىسى

① ئەسكى (ناچار) ↔ ياخشى

② بىنورمال ↔ نورمال

③ سېنىڭكى ↔ مېنىڭكى

④ ئاۋۇ ↔ بۇ

⑤ كېتىش ↔ كېلىش

⑥ ئېگىز ↔ پەس

⑦ ياق ↔ ھەئە

⑧ كىچىك ↔ چوڭ

(3) تۆۋەندە بېرىلگەن ئۇيغۇرچە سۆزلەردىن قايسىلىرى ئىنگىلىزچىدە بار؟ «سۆز گۈلزارى» دا بېرىلگەن سۆزلەرگە ئاساسەن ماس كېلىدىغىنىنى تېپىپ ئۇيغۇرچىسىنىڭ ئۈستىگە يېزىڭلار (ئاھاڭ جەھەتتىكى پەرقىگە دىققەت قىلىڭلار)

① رادىئو ② كىتاب ③ فىلىم ④ ئانا ⑤ كۈلۈپ ⑥ تېلېۋىزور ⑦ مۇزىكا ⑧ نورمال ⑨ ياخشى

### 3. تېكىست ۋە گىرامماتىكا ئۈچۈن مەشىق

(1) ①، ② - گۈرۈپپىدىكى ئۇرۇق - تۇغقانچىلىقنى بىلدۈرىدىغان سۆزلەرنى ئالماشلار بىلەن بىرىكتۈرۈپ ئالماشتۇرۇپ ئۈنلۈك ئوقۇڭلار؛ ئۈچىنچى گۈرۈپپىدىكى ئىسىملارنى تەۋەلىك ئالماشلىرى بىلەن ماسلاشتۇرۇپ ئالماشتۇرۇپ مەشىق قىلىڭلار.

- |            |   |                   |
|------------|---|-------------------|
| ① He is my | } | ① older brother   |
| your       |   | ② sister          |
| her        |   | ③ father          |
| his        |   | ④ grandfather     |
| our        |   | ⑤ director        |
| their      |   | ⑥ younger brother |
| your       |   |                   |

- |          |   |          |                  |
|----------|---|----------|------------------|
| ② She is | } | ① mother |                  |
| I am     |   | Tursun's | ② grandmother    |
| You are  |   |          | ③ older sister   |
|          |   |          | ④ younger sister |

- |                    |     |   |          |
|--------------------|-----|---|----------|
| ③ This book (pen)  | is  | } | ① mine   |
| That book (pen)    |     |   | ② yours  |
| These books (pens) | are | } | ③ hers   |
| Those books (pens) |     |   | ④ theirs |
|                    |     |   | ⑤ ours   |

(2) تۆۋەندىكى سۈپەتلەر بىلەن be پېئىلىنىڭ am, are, is قاتارلىق ئۆزگىرىش شەكىللىرىنى ئۆزئارا ماسلاشتۇرۇڭلار ۋە ئالماشتۇرۇپ مەشىق قىلىڭلار.

- |          |   |            |
|----------|---|------------|
| ① I am   | } | ① happy.   |
| She is   |   | ② glad.    |
| You are  |   | ③ good.    |
| They are |   | ④ unhappy. |
| We are   |   | ⑤ fine.    |

(3) تۆۋەندىكى ئىسىملار بىلەن be پېئىلىنىڭ am, are, is قاتارلىق ئۆزگىرىش شەكىللىرىنى ئۆزئارا ماسلاشتۇرۇڭلار ۋە ئالماشتۇرۇپ مەشىق قىلىڭلار.

① I am  
She is  
You are

② We are  
They are  
You are

a student  
a teacher  
a director  
a mother  
a boy  
students  
teachers  
boys  
mothers

#### 4. ئىنگىلىزچىگە تەرجىمە قىلىش

- (1) تۆۋەندىكى جۈملىلەرنى ئىنگىلىزچىگە تەرجىمە قىلىڭلار:
- ① مەن بىر ياخشى ئوقۇغۇچى، ئۇ بىر ناچار ئوقۇغۇچى، شۇڭا ئوقۇتقۇچىمىز مېنى ياخشى كۆرىدۇ. so → شۇڭا، me → مېنى
- ② بىز بولساق ئوقۇتقۇچى، سىلەر بولساڭلار ئوقۇغۇچى، ئۇلار بولسا ئىشچى. worker → ئىشچى
- ③ مەن بەك خۇشال، ئۇ بەك پەرىشان.
- ④ مېنىڭ قەلىمىم چوڭ، ئۇنىڭ قەلىمى كىچىك.
- ⑤ بۇ تېلېۋىزور مېنىڭكى، ئاۋۇرادىئو سېنىڭكى. بۇ قەلەم مېنىڭكى، ئاۋۇ كىتاب ئۇنىڭكى.
- ⑥ ماۋۇلار مېنىڭ كىتابلىرىم. ئاۋۇلار ئۇنىڭ كىتابلىرى.
- (2) «سۆز گۈلزارى» دا، «دېئالوگ» دا بېرىلگەن سۆز - جۈملىلەردىن پايدىلىنىپ تۆۋەندىكىلەرنى ئىنگىلىزچىگە تەرجىمە قىلىڭلار.
- ① بىزنىڭ ئوخشاش ئويۇننى ئوينىغىمىز بار.
- ② ئويناش play → ، قىلغۇسى بار want to →
- ③ مېنىڭ ئىسمىم ئالىم، ئۇنىڭ ئىسمى تۇرسۇن.
- ③ سىز قەيەردىن كەلگەن؟

④ سىز بىلەن كۆرۈشكەنلىكىم ئۈچۈن خۇشالمەن.

⑤ ئاۋۇ قارىغاي مېنىڭكى.

⑥ قانداق تۇرىۋاتسىز؟

### Listening Comprehension

### ئاڭلاپ چۈشىنىش

1. A: What is your name?

B: My name is Alim.

A: What do you do?

B: I am a student.

A: Where are you from?

B: I am from Urumqi.

A: Where do you live?

A: I live in Xinjiang University.

بۇ قىسقىچە دىئالوگنىڭ مەزمۇنىغا ئاساسلانغاندا، تۆۋەندىكى بايانلاردىن

خاتىسى.

A. ئالىم بىر ئوقۇغۇچى.

B. ئالىم ئۈرۈمچىدىن كەلگەن.

C. ئالىم شىنجاڭ ئۇنىۋېرسىتېتىدا تۇرىدۇ.

D. بۇ دىئالوگدا ئالىم بىر يېقىن دوستى بىلەن پاراڭلىشىدۇ.

2. A: How are you, Tursun?

B: Fine, thanks, and you?

A: Me too. How is your father?

B: He is well, Thank you.

A: What have you been doing recently?

B: I have been studying English.

A: Is English very interesting?

B: Yes, it is.

A: I want to go, good bye. Alim!

B: Good bye, Tursun!

يۇقىرىقى دىئالوگنىڭ مەزمۇنىغا ئاساسلانغاندا ئۆزۈندىكى بايانلاردىن دىئالوگدا تىلغا ئېلىنمىغىنى:

- A. تۇرسۇننىڭ دادىسىنىڭ ئەھۋالى ياخشى.  
B. تۇرسۇن ئىنگىلىزچە ئۆگىنىۋاتىدۇ.  
C. ئالىم بىلەن تۇرسۇننىڭ كۆرۈشمىگىنىگە ئۇزۇن بولغان.  
D. تۇرسۇن ئىنگىلىزچىنى قىزىقارلىق تىل ئىكەن دېگەن ھېسسىياتقا كەلدى.

## I ئەسكەرتىش ۋە ھېكمەت 1 Reminds and Adages

ئەسكەرتىش Reminds

1. بۇ دەرس تە ئېغىز تىلىدا كۆپ ئىشلىتىلىدىغان 30 غا يېقىن تىپىك جۈملە ۋە 50 دىن ئارتۇق سۆز تونۇشتۇرۇلدى. ئوقۇغۇچىلارنىڭ بۇلارنى پىششىق ئىگىلىمەي تۇرۇپ ئىككىنچى دەرسكە ئۆتمەسلىكىنى تەۋسىيە قىلىمىز. سىز بۇ دەرسنىكى بىلىملەر ئارقىلىق چەت ئەللىكلەر بىلەن سۆزلىشەلەيسىز.

2. ئوقۇغۇچىلار باشتىن باشلاپ ئېغىز تىلىغا ۋە تاۋۇشلارنى توغرا تەلەپپۇز قىلىشقا كۈچ سەرپ قىلىشى كېرەك. شۇنىڭ بىلەن بىر ۋاقىتتا، دەسلەپتە بەزى سۆز-جۈملىلەرنى توغرا تەلەپپۇز قىلالمىسا ئۈمىدسىزلەنمەسلىك، تەلەپپۇزنى ياخشىلاشنىڭ بىر مەزگىللىك جەريان ئىكەنلىكىنى تونۇش كېرەك.

3. خاتىرە تۇتۇش ياخشى ئادەت. ئوقۇغۇچىلار ھازىردىن باشلاپ كىچىك بىر خاتىرە تۇتۇپ، دەرسنىكى مەزمۇنلارنى «گرامماتىكا، ئېغىزچە جۈملىلەر، سۆزلۈك ۋە باشقىلار» دېگەن تۈرلەر بويىچە ئايرىم - ئايرىم يېزىپ ماڭسا كېيىن ئۈنۈمنى كۆرىدۇ.

4. تىل ئۆگىنىشتە ئوقۇغۇچى ئىجادىي بولۇشى كېرەك. بۇ سۆزنى دەرسكە تەدبىقلىساق، ئوقۇغۇچى تېكىستنىڭ قۇرۇلمىسى بويىچە باشقا مەزمۇننى تۈزۈپ باقسا ۋە گرامماتىكا قىسمىدا كۆرسىتىلگەن جۈملە شەكلىگە ئاساسەن ئۆگەنگەن سۆزلەرنى ئىشلىتىپ يېڭىچە جۈملىلەرنى تۈزۈپ باقسا بولىدۇ.



5. يېڭى ئۆگەنگەندە نەچچە خىل ماتېرىيالنى كۆرۈش، سۆزنى قالايمىقان ئۆگىنىشتىن ساقلىنىش كېرەك. بولمىسا ئوقۇغۇچىدا زور روھىي بېسىم پەيدا بولىدۇ.

6. ھازىردىن باشلاپ ئۇيغۇرچە - ئىنگلىزچە ماس كېلىدىغان جۈملە شەكىللىرىنى رەتلەش كېرەك.

### Adages ھېكمەت

1. A little understanding is a dangerous thing.  
چالا بىلىش قورقۇنچلۇق ئىش. (چاللىقتا لەززەت بولمايدۇ.)
2. No pains, No gains.  
جاپا تارتماي ھالاۋەت يوق.
3. Easy come, Easy go.  
ئوڭاي قولغا كەلگەن نەرسە ئىتتىك قولدىن كېتىدۇ.

### Reading Comprehension ئوقۇپ چۈشىنىش

ئۆزئارا سالاملاشقاندا دېيىلىدىغان باشقا جۈملىلەر

(ئوقۇغۇچىلارنىڭ يېڭى ئۆگەنگەندە ئېغىز تىلىنى ياخشى ئۆگىنىشىگە ياردەم بېرىش مەقسىتىدە بىر نەچچە دەرسنىڭ «ئوقۇپ چۈشىنىش» قىسمىدا يەنىلا ئېغىز تىلىغا مۇناسىۋەتلىك، شۇنداق دەرس دىئالوگىدا چىقىمىغان، باشقىچە دېسىمۇ بولىدىغان جۈملىلەر بېرىلىدۇ.)

1. How goes it? /How is everything? /How is life?
2. All right! /Pretty good! /Just so so! /Not too bad.
3. Nice having met you. /Good to see you again.
4. Long time no see. /Have not seen you for ages.
5. Thank you! /Thanks/Thank you very much/Thanks a lot.
6. Much better, thank you.
7. Not too good yet.

Have you smiled today?

سىز بۈگۈن كۈلۈمسىرىدىڭىزمۇ؟

## Unit 2

ئاساسىي مەزمۇنى Summary

دىئالوگ Dialogue

سوراش Theme: Asking

كۆرسەتمە Instruction

- (1) دىئالوگقا مۇناسىۋەتلىك ① Are you ... ing?  
جۈملە شەكىللىرى ② Do you ...?  
③ Did you ...?  
④ Can you ...?  
⑤ Will you ...?

سۆز گۈلزارى Word Garden

1. قاپىيلىك سۆزلەر 2. ئورتاق سۆزلەر 3. قارمۇ قارشى سۆزلەر 4.  
تۈر سۆزلەر 5. سۆزلەر ئۈچۈن مىسال ۋە ئىزاھات

كۆڭۈل سوۋغىسى A Little Present

Life

ھايات

(ئىنگلىزچە قىسقا شېئىر)

«كۆڭۈل سوۋغىسى» دىكى سۆزلەر ۋە ئىزاھاتى

## Text

## تېكىست

### A Student's Statement about Himself

بىر ئوقۇغۇچىنىڭ ئۆزى ھەققىدىكى بايىنى

## Grammar

## گرامماتىكا

1. ئىنگلىز تىلىدىكى be باغلامچى پېئىلى ھەققىدە دەسلەپكى چۈشەنچە
2. ئىنگلىز تىلىدىكى ئۆزلۈك ئالماش ۋە چۈشۈم كېلىش ئالماش
3. ئىنگلىز تىلىدىكى ئادەتتىكى سوراق جۈملە ھەققىدە
4. ئىنگلىز تىلىدىكى «S» قوشۇمچىسى
5. گرامماتىكىغا مۇناسىۋەتلىك جۈملە شەكىللىرىنىڭ ئىنگلىزچە - ئۇيغۇرچە سېلىشتۇرمىسى

## Demand

## تەلەپ

1. دىئالوگ ئۈچۈن قويۇلىدىغان تەلەپ
2. گرامماتىكا ۋە جۈملە شەكلى ئۈچۈن قويۇلىدىغان تەلەپ
3. سۆزلۈك ئۈچۈن قويۇلىدىغان تەلەپ

## Exercises

## مەشىق

1. دىئالوگ ئۈچۈن مەشىق
2. سۆزلۈك ئۈچۈن مەشىق
3. تېكىست ۋە گرامماتىكا ئۈچۈن مەشىق
4. ئىنگلىزچىگە تەرجىمە قىلىش

Listening Comprehension

ئاڭلاپ چۈشىنىش

Reminds and Adages

ئەسكەرتىش ۋە ھېكمەت

Reading Comprehension

ئوقۇپ چۈشىنىش

## ئىككىنچى دەرس Unit 2

### Dialogue دىئالوگ

#### Asking سوراش

باشقىلار بىلەن كۆرۈشكەندە قارشى تەرەپكە مۇناسىۋەتلىك بەزى ئۇچۇرلارنى سوراش ئارقىلىق ئىگىلەشكە توغرا كېلىدۇ. سۆھبەت سوراش - جاۋاب بېرىش يوسۇنىدا داۋام قىلىدۇ. مەلۇم ئىشنىڭ شۇنداق ياكى شۇنداق ئەمەسلىكىنى سوراقتا، ئادەتتە بىز جاۋابى ئۈچۈن «ھەئە» ياكى «ياق» دەپ جاۋاب بېرىشكە بولىدىغان سوئال جۈملىنى ئىشلىتىمىز. بۇ دەرسنىڭ دىئالوگ قىسمىدا مۇشۇ خىلدىكى ئاددىي سوراق جۈملىلەر دەسلەپكى قەدەمدە تونۇشتۇرۇلىدۇ.

A: Are you studying English?

B: Yes, I am.

A: Are you reading English book?

B: Yes, I am.

A: Are you studying English at Xinjiang University?

B: No, I am not.

× × ×

A: Do you speak English?

B: Yes, I do.

A: Do you like music?



B: No, I don't.

A: Does she speak English?

B: Yes, she does.

A: Does she like music?

B: No, she doesn't.

× × ×

A: Did you study English before?

B: Yes, I did.

A: Did you go to Beijing before?

B: No, I did not.

× × ×

A: Can you read English books?

B: Yes, I can.

A: Can you sing English songs?

B: No, I can't

× × ×

A: Will you come tomorrow?

B: Yes, I will.

A: Will you stay here?

B: No, I will not.

### دئالوگدىكى سۆزلەر

1. study ['stʌdi] *v.*

2. English ['i:nglɪʃ] *n. a.*

3. read [ri:d] *v.*

4. sing [siŋ] *v.*

5. song [sɒŋ] *n.*

6. will [wil] *v.*

7. can [kæn] *v.*

ئۆگىنىش، تەتقىق قىلىش

ئىنگلىز تىلى، ئىنگلىز، ئىنگلىزچە

ئوقۇماق، ئوقۇپ چۈشەنمەك

ئېيتماق

ناخشا

ئىرادە، ... ىماقچى، ىمەكچى

... قىلالايدۇ، ... ئېتەلەيدۇ

8. tomorrow [tə'mɒrəu] n.

ئەتە

9. stay [steɪ] v.

تۇرماق، تۇرۇپ قالماق

### Instructions كۆرسەتمە

1. ئىنگلىز تىلىدا ئۇيغۇرچىدا «... ۋاتامسىز» شەكىلدىكى سوراق جۈملە ئۈچۈن «Are you + پېئىل + ing» شەكىلدىكى جۈملە شەكىلىنى ئىشلىتىمىز. «هەئە» دەپ جاۋاب بېرىشكە توغرا كەلسە «Yes, I am» دەپ پېئىلنى قىسقارتىشقا بولىدۇ. «ياق» دەپ جاۋاب بېرىشكە توغرا كەلسە «No, I am not» دەپ «not» نىڭ كەينىدىكى پېئىلنى قىسقارتىشقا بولىدۇ.

2. قارشى تەرەپتىن ئادەتتە مەلۇم ئىشنى قىلىدىغان ياكى قىلمايدىغانلىقىنى، مەلۇم ئىشقا راى بار-يوقلۇقىنى سوراشقا توغرا كەلگەندە، «ئەسلى پېئىل + Do you» لىق جۈملە شەكىلىنى ئىشلىتىمىز. «Does» بولسا «do» نىڭ ئۈچىنچى شەخس بىرلىكتىكى ئۆزگەرگەن شەكلى. «ئۇ ... قىلامدۇ؟» شەكىلدىكى سوراق جۈملە ئۈچۈن «Does she ...» لىق جۈملىنى ئىشلىتىمىز. جاۋاب ئۈچۈن تەستىق شەكلى «Yes, she/he does»، ئىنكار شەكلى «No, she/he doesn't» بولىدۇ.

3. ئۇيغۇرچىدىكى «سىز ... قىلىدىغىزمۇ؟/سىز ... قىلغانمۇ؟» دېگەن مەنىگە ئۇدۇل كېلىدىغان جۈملە شەكلى «Did you ...?» بولىدۇ. بۇ يەردىكى «Did» بولسا «Do» ياردەمچى پېئىلىنىڭ ئۆتكەن زامان شەكلى. «did»، «do»، «does» قاتارلىقلار ماھىيەتتە بىر بولۇپ، ئۇنىڭ پەرقىنى تۆۋەندىكىدىكى جۈملىدىن كۆرۈۋېلىشقا بولىدۇ.

I do my homework (تاپشۇرۇق) every day.

مەن ھەر كۈنى تاپشۇرۇق ئىشلەيمەن.

I did my homework yesterday.

تاپشۇرۇقۇمنى تۈنۈگۈن ئىشلىدىم.

She/He/Alim does homework everyday.

ئۇ/ئالەم ھەر كۈنى تاپشۇرۇق ئىشلەيدۇ.

4. «Can you ...?» — «... نى قىلالامسىز؟» دېگەن مەنىسى،  
 «Will you ...?» — «سىز ... قىلالامسىز؟/ قىلماقچىمۇسىز؟» دېگەن مەنىسى  
 بىلدۈرىدۇ. «ھەئە، قىلالايمەن» شەكىلدىكى تەستىق جاۋاب ئۈچۈن  
 «Yes, I can» دەپ، «ياق، قىلالايمەن» شەكىلدىكى ئىنكار مەنە ئۈچۈن  
 «No, I can't» دەپ جاۋاب بېرىشكە بولىدۇ. «Will you ...» لىق جۈملە  
 شەكلى ئۈچۈن تەستىق شەكلىگە «Yes, I will» دەپ، ئىنكار  
 شەكلىگە «No, I will not» دەپ جاۋاب بېرىشكە بولىدۇ.

### دىئالوگقا مۇناسىۋەتلىك جۈملە شەكىللىرى

1. ... قىلىۋاتامسىز؟  
 Are you + پېئىل + ing?  
 ① ئىنگلىزچە ئۆگىنىۋاتامسىز؟  
 Are you studying English?  
 ئىنگلىزچە ئۆگىنىۋاتامسىلەر؟  
 Is she studying English?  
 ئۇ ئىنگلىزچە ئۆگىنىۋاتامدۇ؟  
 Are they studying English?  
 ئۇلار ئىنگلىزچە ئۆگىنىۋاتامدۇ؟  
 Am I studying English?  
 مەن ئىنگلىزچە ئۆگىنىۋاتامدەمەن؟
2. سىز (ئادەتتە) ... قىلالامسىز؟  
 Do you + پېئىلنىڭ ئىسلى شەكلى ... ?  
 ئۇ (ئادەتتە) ... قىلامدۇ؟  
 Does he/she/+ پېئىلنىڭ ئىسلى شەكلى ... ?  
 ئىنگلىزچە سۆزلەمسىز؟ (ئادەتتە)  
 Do you speak English?  
 ئۇ ئىنگلىزچە سۆزلەمدۇ؟ (ئادەتتە)  
 Does he speak English?  
 ئۇلار/بىز/سىلەر/ئىنگلىزچە  
 Do they/we/you speak English?  
 سۆزلەمدۇ؟ / سۆزلەمدۇق؟ / سۆزلەمسىلەر؟
3. سىز بۇرۇن ئىنگلىزچە ئۆگەنگەنمۇ؟  
 Did you study English before?  
 ئۇ بۇرۇن ئىنگلىزچە ئۆگەنگەنمۇ؟  
 Did he study English before?  
 ئۇلار بۇرۇن ئىنگلىزچە ئۆگەنگەنمۇ؟  
 Did they study English before?  
 We  
 I  
 She
4. ئوقىلالامسىز؟  
 Can you read?  
 ئۇ ئوقىلالامدۇ؟  
 Can he/she read?

Can we/they/you read?

بىز ئوقالامدۇق؟

## Word Garden سۆز گۈلزارى

### 1. قاپىيىلىك سۆزلەر

(دىئالوگدىكى سۆزلەر ئاساسىدا كېڭەيتىلدى)

- |                   |   |
|-------------------|---|
| 1. book [buk] n.  | كىتاب   |
| cook [kuk] n.     | ئاشپەز  |
| hook [huk] n.     | ئىلمەك  |
| look [luk] v.     | قارىماق                                       |
| 2. read [ri:d] v. | ئوقۇماق                                       |
| dead [ded] a. b.  | ئۆلۈك، ئۆلگەن                                 |
| head [hed] n.     | باش، باشلىق                                   |
| lead [li:d] v.    | باشلىماق، يېتەكچىلىك قىلماق                   |
| 3. at [æt] prep.  | ... دا، ... تە                                |
| cat [kæt] n.      | مۆشۈك   |
| fat [fæt] a.      | سېمىز   |
| sat [sæt] v.      | ئولتۇردى (sit نىڭ ئۆتكەن زامان شەكلى)         |
| mat [mæt] n.      | پالاز   |
| hat [hæt] n.      | شەپپە، باش كىيىم                              |
| 4. like [laik] v. | ياخشى كۆرمەك                                  |
| like [laik] prep. | ... غا ئوخشاش                                 |
| bike [baik] v.    | (ۋېلسىپېت) مېنىمەك                            |
| hike [haik] v.    | پىيادە يول يۈرمەك                             |
| 5. can [kæn] v.   | ... قىلالايدۇ                                 |
| an [æn]           | بىر (سوزۇق ئاۋۇش بىلەن باشلانغان سۆز ئالدىدا) |
| fan [fæn] n.      | ھەۋەسكار، مەستانە                             |
| pan [pæn] n.      | سايلىق قازان                                  |

6. will [wil] *v.*  
 fill [fil] *v.*  
 kill [kil] *v.*  
 mill [mil] *n.*  
 ill [i:l] *a.*  
 till [til] *prep.*
7. sing [siŋ] *v.*  
 ring [riŋ] *v.*  
 king [kiŋ] *n.*  
 ring [riŋ] *n.*  
 wing [wiŋ] *n.*
8. song [sɔŋ] *n.*  
 long [lɔŋ] *a.*  
 wrong [rɔŋ] *a.*

- ئىرادە، ... قىلماقچى، ... مەكچى  
 ... بىلەن لىق تولماق، تولدۇرماق  
 ئۆلتۈرمەك  
 تۈگمەن  
 كېسەل بولۇپ قالماق  
 ... غىچە، ... غا قەدەر  
 ئېيتماق  
 جىرىڭلىماق  
 پادىشاھ  
 ئويلۇق ئۇزۇك، ھالقا  
 قانات  
 ناخشا  
 ئۇزۇن، ئۇزاق  
 خاتا

## 2. ئورتاق سۆزلەر

1. idea [aɪdɪə] *n.* ئىدىيە  
 2. Doctor [dɒktə:] *n.* دوختۇر، دوكتور  
 3. fact [fækt] *n.* پاكىت  
 4. element ['eləmənt] *n.* ئېلېمېنت، ئامىل  
 5. University [ˌju:ni'vɜ:sɪti] *n.* ئۈنىۋېرسىتېت  
 6. universal [ˌju:ni'vɜ:səl] *n.* ئۈنىۋېرسال، ئومۇميۈزلۈك  
 7. concert [kɒn'sɜ:t] *n.* كونسېرت، نومۇر  
 8. abstract ['æbstrækt] *a.* ئابىستراكت

## 3. قارىمۇ قارشى سۆزلەر

1. like [laɪk] *v.* ياخشى كۆرۈش ↔ dislike [dɪslaɪk] *v.* ئۆچ كۆرۈش  
 2. fat [fæt] *a.* سېمىز ↔ thin [θɪn] *a.* ئورۇق



3. long [lɒŋ] a. ئۇزاق ↔ short [ʃɔ:t] a. قىسقا  
 4. king [kiŋ] n. پادىشاھ ↔ servant [ˈsɜ:vənt] n. قۇل  
 5. wrong [rɒŋ] a. خاتا ↔ right [raɪt] a. توغرا  
 6. abstract [ˈæbstrækt] a. ئابستراكت ↔ concrete [ˈkɒnkri:t] a. كونكرېت

#### 4. تۈر سۆزلەر

(كۆپ ئىشلىتىلىدىغان 10 پېئىل) ①

- |                                     |                        |
|-------------------------------------|------------------------|
| 1. listen (to) [lɪsn] v.            | قۇلاق سالماق، ئاڭلىماق |
| 2. hear [hiə] v. (heard, heard)     | ئاڭلىماق               |
| 3. see [si:] v. (saw, seen)         | كۆرمەك                 |
| 4. write [raɪt] v. (wrote, written) | يازماق                 |
| 5. walk [wɔ:k] v.                   | ماڭماق                 |
| 6. stand [stænd] v. (stood, stood)  | تۇرماق                 |
| 7. sit [sit] v. (sat, sat)          | ئولتۇرماق              |
| 8. play [pleɪ] v.                   | ئوينىماق               |
| 9. work [wɜ:k] v.                   | ئىشلىمەك               |
| 10. say [sei] v. (said, said)       | دېمەك                  |

#### 5. «سۆز گۈلزارى» غا مۇناسىۋەتلىك ئىزاھات

1. ئىنگىلىز تىلى ئۇيغۇر تىلىغا ئوخشاشلا سۆزلەرنىڭ مورفولوگىيەلىك تۈزۈلۈشى ۋە ياسىلىشى ئارقىلىق مەنە ئىپادىلەيدىغان ئانالىتىك تىل. شۇڭا ئىنگىلىز تىلىدا سۆز ياسىغۇچى قوشۇمچىلار ئۇيغۇر تىلىكىدەكلا كۆپ. مەسىلەن، «قارىمۇ قارشى سۆزلەر» گۇرۇپپىسىدىكى «dislike» دېگەن سۆز «like» (ياخشى كۆرۈش) بىلەن «dis» دېگەن قوشۇمچىنىڭ بىرىكىشى ئارقىلىق ياسالغان. بۇ يەردىكى «dis» «ئاتوغرا»، «بىئەدەپ» قاتارلىق سۆزلەردىكى «نا، بى» قوشۇمچىلىرىغا ئوخشاش ئەسلىدىكى مەنىنى ئىنكار

① 1. دەرسىتە ۋە 2. دەرسنىڭ دىئالوگىدا تونۇشتۇرۇلغان پېئىللار بۇ دەرسكە كىرگۈزۈلدى.

قىلىش رولىنى ئۆتەيدۇ.

2. ئۇيغۇر تىلى ئۆزىنىڭ لېكسىكىسىنى بېيىتىش داۋامىدا چەت ئەل تىلىدىن نۇرغۇن سۆزلەرنى قوبۇل قىلغان. «سۆز گۈلزارى» نىڭ «ئورتاق سۆزلەر» گۇرۇپپىسىدا تونۇشتۇرۇلغان سۆزلەر ئىنگلىز تىلىدىن بىۋاسىتە ياكى رۇس تىلىنىڭ ۋاسىتىسى ئارقىلىق تىلىمىزغا كىرگەن. ئىككىلا تىلغا ئورتاق، لېكىن ئاھاڭ جەھەتتىن ئازراق پەرقلىنىدىغان سۆزلەر خېلى بار. بۇنىڭدىن كېيىنكى دەرىجىلەردە بۇنداق سۆزلەرنى داۋاملىق تونۇشتۇرىمىز.

3. «تۈر سۆزلەر» دە ئەڭ كۆپ ئىشلىتىلىدىغان تۆت قائىدىلىك پېئىل

(ئۆتكەن زامان مەنىسى ئۈچۈن ئارقىسىدىن «-ed» قاتىملى بولىدىغان پېئىل) ۋە ئالتە قائىدىسىز پېئىل (ئۆتكەن زامان شەكلى ئۈچۈن مۇقىم بىر قوشۇمچە قاتىملى بولمايدىغان، ئۆتكەن زامان شەكلى ئۆز ئالدىغا ئۆزگىرىدىغان پېئىل) تونۇشتۇرۇلدى. تىرىناق ئىچىگە ئېلىنمىنى شۇ خىل قائىدىسىز پېئىلنىڭ ئۆتكەن زامان شەكلى ۋە ئۆتكەن زامان ئارماق شەكلى. بۇنى كېيىنكى دەرىجىلەردە تونۇشتۇرىمىز. ئوقۇغۇچىلار ھازىرچە پېئىلدا شۇنداق بىر خىل ئەھۋالنىڭ بارلىقىنى بىلىپ قالسىلا بولىدۇ.

4. «قارىمۇ قارشى سۆزلەر» گۇرۇپپىسىدا مەنىسى بىر - بىرىگە پۈتەنلەي زىت كېلىدىغان سۆزلەر بېرىلدى. بىر تىلدا ھەممىلا سۆزنىڭ قارىمۇ قارشى سۆزى بولسۇنمەيدۇ. مەسىلەن، book (كىتاب) دېگەن سۆزنى ئالسا، ئۇنىڭغا قارىمۇ قارشى سۆز ئىزدەپ يۈرۈش بىر ئاۋازگەرچىلىك. شۇڭا بىز بۇ گۇرۇپپىغا مەنە جەھەتتىن پۈتۈنلەي زىت كېلەلەيدىغان سۆزلەرنىلا بەردۇق.

### قارىمۇ قارشى سۆزلەر ئۈچۈن

The King likes the fat servant and dislikes the thin servant. To make a long story short, the fat servant always does things aright. But, the thin servant always does things wrong. So the King likes the fat servant.

پادىشاھ سېمىز قولىنى ياخشى كۆرىدۇ، ئورۇق قولىنى ياخشى كۆرمەيدۇ. ئۇزۇن گەپنى قىسقا قىلغاندا، سېمىز قول ئىشلارنى توغرا

بېجىرىدۇ. ئورۇق قۇل ھەمىشە ئىشلارنى خاتا قىلىدۇ. شۇڭا پادىشاھ سېمىز  
قۇلىنى ياخشى كۆرىدۇ.

To make a long story short ئۇزۇن گەپنى قىسقا قىلغاندا

### A Little Present كۆڭۈل سوۋغىسى

Life

ھايات

Life can be good,

سۆيۈملۈكتۈر ھايات گاهىدا،

Life can be bad.

مەنسىزدۇر. يەنە بەزىدە.

Life is mostly cheerful,

خۇشال قىلىپ كۈلدۈرسە گاهى،

But sometimes sad.

گاهى سالار سىزنى دەرد-غەمگە.

Life can be dreams,

ھايات ئوخشار گاهىدا چۈشكە،

Life can be thought.

ۋە ياكى ھەم بىر ئوي-خىيالغا.

Life can mean a person.

كىرگۈزىدۇ گاهىدا يەنە،

Sitting in court.

سىزنى، مېنى بىراقلا سوتقا.

Life can be dirty,

ھايات شۇنداق شەپقەتسىز بەزەن،

Life can be painful.

ئازابلىقتۇر گاهى چاغدا ھەم.

But life is what you make it,

سىزگە باغلىق لېكىن ئۇ، شۇڭا

So try to make it beautiful.

گۈزەل قىلىڭ ھاياتنى ھەردەم.

Text

تېكىست

### A Student's Statement About Himself

Maybe you ask: «Are you a new student? Are you studying English?» Yes, I am a new student. I am studying English. I studied Russian before. But, today English became the world language. So, I began to study English. I will go abroad after studying English hard.

Words سۆزلەر

1. maybe *adv.*

بەلكىم (→ perhaps)

2. ask [æsk] *v.* سورماق  
 3. student ['stju:dənt] *n.* ئوقۇغۇچى  
 4. English ['ɪŋglɪʃ] *n. adj.* ئىنگلىز تىلى، ئىنگلىز  
 5. study ['stʌdi] *v.* ئۆگەنمەك  
 6. Russian ['rʌʃən] *n. adj.* رۇس تىلى، رۇس  
 7. but [bʌt] *conj.* بىراق  
 8. today [tə'deɪ] *n. adv.* بۈگۈن، ھازىر  
 9. before [bɪfə:] *adv.* بۇرۇن  
 10. became [bɪ'keɪm] *v.* ئايلىنماق (become نىڭ ئۆتكەن زامان شەكلى)  
 11. world [wɜ:ld] *n.* دۇنيا  
 12. language ['læŋgwɪdʒ] *n.* تىل  
 13. so [sou] *adj.* شۇنچا، شۇنچىلا  
 14. began [bɪ'gæn] *n.* باشلىماق (begin نىڭ ئۆتكەن زامان شەكلى)  
 15. go abroad [gəʊ ə'braʊd] چەت ئەلگە چىقماق  
 16. after [æ'ftə] *adj. prep.* ... دىن كېيىن  
 17. hard [hɑ:d] *adj. ad* قاتتىق، تىرىشچان

### تېكىست ئۈچۈن ئىزاھات

1. بۇ تېكىستتە ئاساسلىقى بىرىنچى دەرىستە سۆزلەنمىگەن be پېئىلىغا مۇناسىۋەتلىك مەزمۇنلاردىن be پېئىلىنىڭ ئاددىي سوراق جۈملە ۋە داۋاملاشقان ھازىرقى زاماندىكى ئورنىغا دائىر جۈملەلەر بېرىلدى.
2. «study» دېگەن پېئىلىنىڭ ئۆتكەن زامان (ئۆگەندىم)، ھازىرقى زامان (ئۆگىنىۋاتىمەن) دىكى شەكلى بېرىلدى. ئۆزگىرىش شەكلىگە دىققەت قىلىڭلار.
3. تېكىستتىكى «Russian» دېگەن سۆز ھەم «رۇس تىلى» ھەم «رۇس مىللىتى» دېگەن مەنىنى، «English» دېگەن سۆز ھەم «ئىنگلىز تىلى» ھەم «ئىنگلىز مىللىتى» دېگەن مەنىنى بىلدۈرىدۇ. شۇ نۇقتىدىن ئېيتقاندا، «Uyghur» دېگەن سۆز ھەم مىللىتىمىزنىڭ ئىسمىنى ھەم تىلىمىزنىڭ نامىنى كۆرسىتىدۇ.
4. «go abroad» نىڭكى «go» «بېرىش» دېگەن مەنىدە، «abroad»

«چەت ئەل، ھەممە يەر» دېگەن مەنىنى بىلدۈرىدۇ. ئىككى سۆز قوشۇلۇپ  
«چەت ئەلگە چىققاق» دېگەن مەنىنى بىلدۈرىدۇ.

## Grammar

## گرامماتىكا

1. ئىنگلىز تىلىدىكى be باھلامچى پېئىلى ھەققىدە

دەسلەپكى چۈشەنچە ( I )

( 1 ) بىرىنچى دەرسنىڭ گرامماتىكا قىسمىدا be پېئىلىدىن كېيىن ئىسىم ياكى سۈپەت كەلسە بولىدىغانلىقىنى ئېيتىپ ئۆتتۇق. بۇ دەرسنىڭ تېكىستىدە « I am studying English » ( مەن ئىنگلىز تىلى ئۆگىنىۋاتىمەن ) دېگەن بىر جۈملە بېرىلدى. بۇنىڭدىن كۆرۈۋېلىشقا بولىدۇكى، be پېئىلىدىن كېيىن پېئىلنىڭ « -ing » قوشۇمچىسى قېتىلغان ھازىرقى زامان تارماق شەكلى كەلسە « قىلىۋاتىمەن، ئېتىۋاتىمەن » مەنىسىدىكى داۋاملىشىۋاتقان ھازىر زامان ھاسىل بولىدۇ. ياسىلىشى: be + پېئىل + ing

مەن ئىنگلىز تىلى ئۆگىنىۋاتىمەن. I am studying English. مەسىلەن

ئۇ ئىنگلىزچە سۆزلەۋاتىدۇ. He is speaking English

You are doing your homework.

سەن تاپشۇرۇقۇڭنى ئىشلەۋاتىسەن.

( 2 ) be پېئىلى ئارىلاشقان يۇقىرىقىدەك تەستىق جۈملىنىڭ ئىنكار

شەكلى « not » نى be پېئىلىنىڭ ئەۋى بىر ۋارىيانتىدىن<sup>①</sup> كېيىن قېتىش ئارقىلىق ياسىلىدۇ. مەسىلەن:

مەن ئىنگلىز تىلى ئۆگەنمەيۋاتىمەن. I am not studying English.

ئۇ سۆزلىمەيۋاتىدۇ. He is not speaking.

سەن تاپشۇرۇقۇڭنى ئىشلىمەيۋاتىسەن. You are not doing your homework.

مەن خۇشال ئەمەس. I am not happy.

مەن ئوقۇغۇچى ئەمەس. I am not a student.

دېمەك، be پېئىلىدىن كېيىن سۈپەت، ئىسىم ياكى پېئىلنىڭ ھازىرقى

زامان تارماق شەكلى ( « ing » قېتىلغان شەكلى ) كەلسە بولىدۇ. بۇلارنىڭ

قايسىسى كېلىشىدىن قەتئىينەزەر، be پېئىلىدىن كېيىن not نى قاتساق ئىنكار

① be پېئىلىنىڭ ۋارىيانتى ئۇنىڭ ئۆزگىرىش شەكلىنى، يەنى is ، are ، am كۆرسىتىدۇ.



جۈملە ھاسىل بولىدۇ.

3) be پېئىلى ئارىلاشقان جۈملىلەرنىڭ سوئال شەكلىنى ياساشقا،  
پېئىلنىڭ ئەينى بىر ۋارىيانتى (ئۆزگىرىش شەكلى) جۈملىنىڭ بېشىغا  
يۆتكىلىدۇ. مەسىلەن:

Are you studying English? سىز ئىنگلىزچە ئۆگىنىۋاتىسىز؟

Are you happy? سىز خۇشالمۇ؟

Are you a student? سىز ئوقۇغۇچىمۇ؟

be پېئىلى ئارىلاشقان جۈملىنىڭ ئەسلى ەكلى، سوئال شەكلى،  
ئىنكار شەكلىگە مۇناسىۋەتلىك جەدۋەل

ئەسلى شەكلى	سوئال شەكلى	ئىنكار شەكلى
I am <u>studying</u> English. مەن ئىنگلىزچە ئۆگىنىۋاتىمەن.	Are you <u>studying</u> English? سىز ئىنگلىزچە ئۆگىنىۋاتىسىز؟	I am not <u>studying</u> English. مەن ئىنگلىزچە ئۆگىنمەيۋاتىمەن.
I am <u>happy</u> . مەن خۇشال.	Are you <u>happy</u> ? سىز خۇشالمۇ؟	I am not <u>happy</u> . مەن خۇشال ئەمەس.
I am a <u>student</u> . مەن بىر ئوقۇغۇچى.	Are you a <u>student</u> ? سىز ئوقۇغۇچىمۇ؟	I am not a <u>student</u> . مەن ئوقۇغۇچى ئەمەس.

4) be پېئىلنىڭ is, are, am قاتارلىق ئۆزگىرىش شەكلى ئۇنىڭ  
ھازىرقى زامان ۋارىيانتلىرىدۇر. was, were لەر بولسا be پېئىلنىڭ  
ئۆتكەن زامان ۋارىيانتلىرىدۇر. تۆۋەندىكى سېلىشتۇرۇمغا قاراپ باقايلى.

① I am a student. مەن ھازىر ئوقۇغۇچى.

I was a student. مەن بۇرۇن ئوقۇغۇچى ئىدىم.

② You are speaking English. سەن ئىنگلىزچە سۆزلەۋاتىسەن.

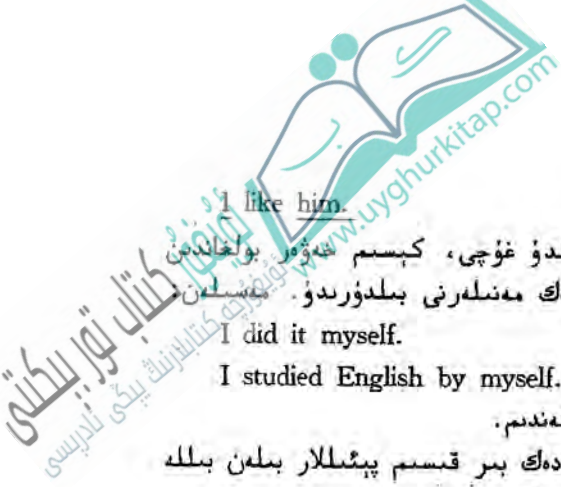
You were speaking English. سەن ئىنگلىزچە سۆزلەۋاتقاندىڭ.

«was» دېگىنى «am» بىلەن «is» نىڭ ئۆتكەن زامان شەكلى.  
«were» دېگىنى «are» نىڭ ئۆتكەن زامان شەكلى.

I am, she is, he is, it is ھازىرقى زاماندا

I was, she was, he was, it was ئۆتكەن زاماندا





مەن ئۇنى ياخشى كۆرىمەن .

I like him.

② ئۆزلۈك ئالماش جۈملىدە تولدۇ غۇچى ، كېسىم شەئۇر بولغاندىن باشقا ، «ئۆزى» ، «شەخسەن» دېگەندەك مەنلەرنى بىلدۈرىدۇ . مەسىلەن :

مەن ئۇنى ئۆزۈم قىلدىم .

I did it myself.

مەن ئىنگلىز تىلىنى ئۆزۈم ئۆگەندىم .

③ ئۆزلۈك ئالماش ھەمىشە دېگۈدەك بىر قىسىم پېئىللار بىلەن بىللە

كېلىپ تۇراقلىق ئىبارە ياسايدۇ . مەسىلەن :

ئارتىنماي ئېلىڭ (تاماق ئۈستىدە) .

Please help yourself.

كۆڭلۈم ئېچىلىپ قالدى .

I am enjoying myself.

### 3. ئىنگلىز تىلىدىكى ئادەتتىكى سوراق جۈملە

ئىنگلى تىلىدىكى ئادەتتىكى سوراق جۈملە ھەققىدىكى نەزەرىيە ئۈچۈنچىلەرنى ئىگىلەشتىن بۇرۇن تۆۋەندىكى جۈملىلەرگە كۆز يۈگۈرتۈڭلار :

Did you study English? (Yes, I did/ No, I did not)

Do you study English everyday? (Yes, I do/ No, I do not)

Can you study English? (Yes, I can/ No, I can not)

Will you study English? (Yes, I will/ No, I will not)

Are you studying English? (Yes, I am / No, I am not)

Does he study English everyday? (Yes, he does/ No, he does not)

Do they study English everyday? (Yes, they do/ No, they do not)

يۇقىرىقى جۈملىلەردىن ئادەتتىكى سوراق جۈملە ھەققىدىكى تۆۋەندىكىدەك يەكۈنلەرگە ئېرىشىش مۇمكىن :

① ئادەتتىكى سوراق جۈملە جاۋابى ئۈچۈن No/Yes دەپ جاۋاب بېرىشكە بولىدىغان جۈملىدۇر . شۇڭا «Yes/No» لىق جۈملە دەپ ئاتىلىدۇ .

② ئادەتتىكى سوراق جۈملە Do ياردەمچى پېئىلنىڭ ئۆزگىرىش شەكىللىرى (do, did, does) ، تۈسلۈك پېئىللار (will, may, can) ، be پېئىلنىڭ ۋارىيانتلىرى (am, is, are, was, were) نى ئىگىنىڭ ئالدىغا قويۇش ئارقىلىق ياسىلىدۇ .

③ ئادەتتىكى سوراق جۈملىگە جاۋاب بەرگەندە، Yes ياكى No دىن كېيىن بىر قىسقا تىنىپ، جۈملىنىڭ بېشىدىكى Do ياردەمچى پېئىلى، be پېئىلى، تۈسۈك پېئىللارنىڭ ئارقىسىدىن not نى قاتساقلا بولىدۇ. تەپسىلىي جاۋاب بېرىش ھاجەتسىز. يۇقىرىدا مىسال كەلتۈرۈلگەن جۈملىلەر ئادەتتىكى سوراق جۈملىنىڭ سوئال شەكلى، قىسقىچە تەستىق شەكلى ۋە قىسقىچە ئىنكار قىلىش شەكلىگە ۋەكىللىك قىلالايدۇ.

④ ئادەتتىكى سوراق جۈملىلەرنىڭ ئاخىرى يۇقىرى ئىنتوناتسىيىدە ئېيتىلىدۇ. مەسىلەن:

Are you a new student?                      سىز يېڭى ئوقۇغۇچىمۇ؟  
Can you help me?                              ماڭا ياردەم بېرەلەرسىزمۇ؟

#### 4. «s» قوشۇمچىسى ھەققىدە

① ئىنگلىز تىلىدىكى «s» قوشۇمچىسى ئۇيغۇر تىلىدىكى ئىگىلىك كېلىش قوشۇمچىسى «نىڭ» غا ئوخشاش تەۋەلىك، ئىگىلىك مەنىسىنى بىلدۈرىدۇ. بۇنداق ئەھۋالدا ئىسىمنىڭ ئارقا ئۈستى تەرىپىدىن بىر پەش قويۇش كېرەك.

This is Alim's book.                              بۇ ئالىمنىڭ كىتابى.

That is Tursun's sister.                        ئاۋۇ تۇرسۇننىڭ ھەدىسى.

② زور كۆپ ساندىكى ئىسىم (قائىدىلىك ئىسىم) دىن كېيىن كېلىپ، كۆپلۈك (لار، لەر) مەنىسىنى بىلدۈرىدۇ.

student → students      book → books      girl → girls

قىزلار → قىز      كىتابلار → كىتاب      ئوقۇغۇچىلار → ئوقۇغۇچى

③ ئىگىسى ئۈچۈن ئۈچىنچى شەخس بىرلىك «ئۇ» (it/he/she) ۋە ئادەم ئىسىملىرى) ئىشلىتىلگەن ۋە ئادەتتىكى، نورماللىققا ئايلانغان ھەرىكەت ئىپادىلەنگەن جۈملىلەردە پېئىلدىن كېيىن كېلىدۇ. مەسىلەن:

She gets up at six o'clock every day.

ئۇ ھەر كۈنى سائەت ئالتىدە ئورنىدىن تۇرىدۇ.

He likes me too much.

ئۇ مېنى بەكمۇ ياخشى كۆرىدۇ.

It looks very good.



ئۇ (مەلۇم نەرسە ياكى شەيئى) ياخشىدەك كۆرۈنىدۇ.  
Alim studies English very hard usually.

ئالىم ئادەتتە ئىنگلىز تىلىنى تولمۇ تىرىشىپ ئۆگىنىدۇ.

5. گرامماتىكىغا مۇناسىۋەتلىك جۈملە شەكىللىرىنىڭ

ئىنگلىزچە - ئۇيغۇرچە سېلىشتۇرماسى

① be يېتىلىغا مۇناسىۋەتلىك جۈملە شەكىللىرى

A: I am speaking English. مەن ئىنگلىزچە سۆزلەۋاتىمەن.

He is studying English. ئۇ ئىنگلىزچە ئۆگىنىۋاتىدۇ.

You are writing. سەن يېزىۋاتىسەن.

We (you, they) are playing football.

بىز (سەلەر، ئۇلار) پۇتبول ئوينىۋاتىمىز. (ئوينىۋاتىسىلەر، ئوينىۋاتىدۇ)

B: Are you speaking English? سىز ئىنگلىزچە سۆزلەۋاتامسىز؟

Is he studying English? ئۇ ئىنگلىزچە ئۆگىنىۋاتامدۇ؟

Are they (you, we) playing football? ئۇلار پۇتبول ئوينىۋاتىدۇ.

C: I am not speaking English. مەن ئىنگلىزچە سۆزلىمەيۋاتىمەن.

He (she, Alim) is not studying English.

ئۇ ئىنگلىزچە ئۆگەنمەيۋاتىدۇ.

You (they we) are not playing football.

سىز/سەلەر پۇتبول ئوينىمايۋاتىسىز.

D: I am a student. مەن ئوقۇغۇچى. (ھازىرقى ئەھۋال)

I was a student. مەن ئوقۇغۇچى ئىدىم. (بۇرۇن)

We (they, you) are students. بىز ئوقۇغۇچى.

We (they, you) were students. بىز ئوقۇغۇچى ئىدۇق.

We (you, they) are studying English now.

بىز ھازىر ئىنگلىزچە ئۆگىنىۋاتىمىز. (ھازىر)

We (you, they) were studying English at this time yesterday.

بىز تۈنۈگۈن مۇشۇ ۋاقىتتا ئىنگلىزچە ئۆگىنىۋاتقان ئىدۇق. (بۇرۇن)

E: I am a girl. مەن بىر قىز. (be دىن كېيىن ئىسىم كېلىدۇ)



مەن خۇشال. (be دىن كېيىن سۈپەت كېلىدۇ) I am happy.  
مەن سۆزلەۋاتىمەن. I am speaking.

(be دىن كېيىن پېئىلنىڭ ھازىرقى زامان تارماق شەكلى كېلىدۇ)  
② چۈشۈم كېلىش ئالماش ۋە ئۆزلۈك ئالماشقا مۇناسىۋەتلىك جۈملە شەكىللىرى

A: I like him (her, it) مەن ئۇنى ياخشى كۆرىمەن.  
ئۇ ماڭا ① (بىزگە) ياردەم بېرىدۇ. She helps me (us).  
مەن سىزنى (سىلەرنى) ئەسلەپ تۇرىمەن. I will miss you.  
مەن ئۇنى (ئۇلارنى) سۆيىمەن. I love him (them).  
B: I studied English myself. مەن ئىنگلىز تىلىنى ئۆزۈم ئۆگەندىم.  
I will talk to the teacher himself.

ئوقۇتقۇچىنىڭ ئۆزى بىلەن سۆزلىشىمەن.

③ ئادەتتىكى سوراق جۈملىگە مۇناسىۋەتلىك جۈملە شەكىللىرى

A: Did you study English? سىز (بۇرۇن) ئىنگلىزچە ئۆگەنگەنمۇ؟  
ھە، ئۆگەنگەن/ياق، ئۆگەنمىگەن. Yes, I did. / No, I did not.  
ھەر كۈنى ئىنگلىزچە ئۆگەنمىسىز؟ Do you study English every day?  
ھە، ئۆگەنمەن/ياق، ئۆگەنمەيمەن. Yes, I do. / No, I do not.  
ئۇ ئىنگلىزچە ئۆگەنمىدۇ؟ Does she (he) study English?  
ھە، ئۆگەندۇ/ياق، ئۆگەنمەيدۇ، Yes, she does/No, she does not.  
خەت يېزىۋاتامسىز؟ B: Are you writing a letter?  
ھە، يېزىۋاتىمەن/ياق، يازمايۋاتىمەن. Yes, I am/No, I am not.  
ئۇ مۇزىكا ئاڭلاۋاتامدۇ؟ Is he (she) listening to music?  
ھە، ئاڭلاۋاتىدۇ/ياق، ئاڭلىمايۋاتىدۇ. Yes, He (she) is/No, he (she) is not.

C: Will you come? كەلمەكچىمۇسىز؟  
ھە، كەلمەكچى/ياق، كەلمەكچى ئەمەس. Yes, I will/No, I will not.  
فرانسوزچە سۆزلىيەنمىسىز؟ Can you speak French?

① ئىنگلىزچىدىكى چۈشۈم كېلىش ئالماشنى تەرجىمە قىلغاندا، ھەر قانداق ئەھۋالدا ئۇيغۇرچىدىكىدىكى ئالماشتىن كېيىن «نى» قاتىدىغان ئىش بولمايدۇ.

ھەئە، سۆزلىمەيمەن/ياق، سۆزلىمەيمەن. Yes, I can/No, I can not.

④ «s» قوشۇمچىسىغا مۇناسىۋەتلىك جۈملە شەكىللىرى

مېنىڭ ئوقۇغۇچىلىرىم بەك ئەقىللىق. My students are very clever.

I have two pens and three pencils.

مېنىڭ ئىككى قەلىم ۋە ئۈچ قېرىندىشىم بار.

ئۇ ئىنگلىزچىنى بەك ياخشى سۆزلەيدۇ. She speaks English very well.

ئۇ بۇ يەرگە دائىم كېلىدۇ. He often comes here.

تۇرسۇن بەزىدە پۇتبول ئوينايدۇ. Tursun plays football sometimes.

**Demand**

**تەلەپ**

### 1. دىئالوگ ئۈچۈن قويۇلدىغان تەلەپ

① بۇ دەرسنىڭ دىئالوگ قىسمىدا ئاساسەن دېگۈدەك «ھەئە» ياكى

«ياق» دەپ جاۋاب بېرىشكە بولىدىغان ئادەتتىكى سوراق جۈملىلىرىگە

مۇناسىۋەتلىك ئۆلگىلەر بېرىلدى. ئوقۇغۇچىلار مۇشۇ خىلدىكى ئاددىي

جۈملىلىرىنى تۈزۈپ ئۆزئارا مەشىق قىلىشسا بولىدۇ.

② ئادەتتىكى سوراق جۈملىنىڭ ئەسلى شەكلى، قىسقىچە ئەستىق

شەكلى، قىسقىچە ئىنكار شەكلىنى ئىگىلىۋالغاندىن كېيىن، شۇ قۇرۇلمىغا

چۈشۈرۈپ يېڭىچە جۈملىلىرىنى تۈزۈشكە جۈرئەت قىلىش كېرەك.

③ ئېغىز تىلىدا ئىنكار جۈملىگە مۇناسىۋەتلىك بىر قىسىم

تەركىبلەرنىڭ قىسقارتىلغان شەكلى بار. ئۇنىڭغا دىققەت قىلىش كېرەك:

will not=won't, do not=don't, did not=didn't

can not=can't, does not=doesn't,

are not=aren't, is not=isn't

### 2. گرامماتىكا ۋە جۈملە شەكلىگە مۇناسىۋەتلىك تەلەپ

① بۇ دەرسنىڭ گرامماتىكا قىسمىدا be پېئىلى ھەققىدە خۇلاسە

بېرىلدى. بۇنىڭدىن كېيىنكى دەرىجىلەردە سىستېمىلىق تونۇشتۇرۇلمايدۇ.

ئوقۇغۇچىلار 3-دەرىجىگە ئۆتۈشتىن بۇرۇن be پېئىلىنىڭ نېمىلىكى ھەققىدە

ئېنىق چۈشەنچىگە ئىگە بولۇشى كېرەك. بولمىسا، كېيىنكى دەرىجىلەردە بەك

قىيىنلىق قالىدۇ. چۈنكى، be پېئىلى ناھايىتى مۇھىم. نۇرغۇن ئەھۋالدا be پېئىلىز جۈملە تۈزۈلمەيدۇ.

② ئىنگىلىز تىلىدىكى be پېئىلى ئارىلاشقان جۈملەلەر بىلەن ئۇيغۇر تىلىدىكى شۇنىڭغا ماس كېلىدىغان جۈملەلەرنىڭ شەكىللىرىنى سېلىشتۇرۇش كېرەك. بۇ، ئوقۇغۇچىلارنىڭ be پېئىلىنىڭ ماھىيىتىنى چۈشىنىشىگە پايدىلىق.

③ چۈشۈم كېلىش ئالماش ۋە ئۆزلۈك ئالماشنى ئۇيغۇر تىلىغا تەرجىمە قىلىپ بېقىپ، ئۆزئارا پەرقىنى تېپىپ چىقىش كېرەك.

### 3. سۆزلۈك ئۈچۈن قويۇلىدىغان تەلەپ

① بۇ دەرسنىڭ «سۆزلۈك گۈلزارى» نىڭ تۇر سۆز قىسمىدا ئىنگىلىز تىلىدا كۆپ ئىشلىتىلىدىغان بىر قىسىم پېئىللار تونۇشتۇرۇلدى. ئوقۇغۇچىلار شۇ پېئىللارنى باشقا سۆزلەر بىلەن بىرلەشتۈرۈپ، قۇرۇلمىسى تېكىستىنىڭكىگە ئوخشىمايدىغان ئايرىم تېكىست تۈزۈپ باقما بولىدۇ.

② ئوقۇغۇچىلار سۆزنى پىششىق ئۆگىنىمەن دەيدىكەن، ئۇنى چوقۇم جۈملە ئىچىدە ئۆگىنىشى كېرەك. بولۇپمۇ سۈپەت ۋە پېئىل، رەۋىشنىڭ شۇ جۈملەدىكى ئورنىغا دىققەت قىلىش لازىم. سۆزنى ئايرىم، قارىسىغا يادلاشتىن ساقلىنىشى كېرەك.

### Exercises

### مەشىق

#### 1. دىئالوگ ئۈچۈن مەشىق

(1) دىئالوگدىكى جۈملە شەكىللىرىگە ماسلاشتۇرۇپ بېرىلگەن نۆۋەتتىكى جۈملەلەرنى ئىنگىلىزچىگە تەرجىمە قىلىڭلار:

① A: سىز ھازىر كىتاب ئوقۇۋاتامسىز؟ B: ھەئە.

② A: سىز ئىنگىلىز تىلى ئۆگىنىۋاتامسىز؟ B: ياق.

③ A: سىز كىتاب ئوقۇيالايسىز؟ B: ھەئە.

④ A: سىز ناخشا ئېيتالايسىز؟ B: ياق.

⑤ A: سىز ئىنگىلىز تىلى ئۆگىنەمسىز؟ B: ھەئە.

(2) ئىككى ئوقۇغۇچى بىر گۇرۇپپا بولۇپ، ھازىرغىچە ئۆگەنگەن

سۆزلەرنى ئىشلىتىش ئارقىلىق ھازىر داۋاملىشىۋاتقان ئەھۋالغا، ئەمدى بولىدىغان ئەھۋالغا، ئۆتۈپ كەتكەن ئەھۋالغا ۋە ئىقتىدارغا (مەلۇم ئىشنى قىلالايدىغان، قىلالايدىغانلىقىغا) سوئال قويۇپ جاۋاب بېرىڭلار.

## ئۈلگە

- |                     |                   |
|---------------------|-------------------|
| a. Are you ... ing? | ... قىلىۋاتامسىز؟ |
| b. Will you ...?    | ... قىلامسىز؟     |
| c. Did you ...      | ... قىلىدىڭىزمۇ؟  |
| d. Can you ...      | ... قىلالامسىز؟   |

## 2. سۆزلۈك گۈچۈن مەشىق

(1) تۆۋەندىكى سۆزلەردىن مۇۋاپىق كېلىدىغىنىنى تاللاپ بوش ئورۇنغا تولدۇرۇڭلار:

- مەن ئەتە ماڭماقچى.
1. I ( ) go tomorrow.  
a. will    b. kill    c. mill    d. till
- بىز يۆتبول ئويناشنى ياخشى كۆرىمىز.
2. We ( ) to play football.  
a. bike    b. hike    c. like    d. dislike
- سېز بۇ كىتابنى ئوقۇغانمۇ؟
3. Did you ( ) this book?  
a. dead    b. lead    c. read    d. head
- مېنىڭ بىر ئىنگلىزچە كىتابىم بار.
4. I have ( ) English book.  
a. fan    b. an    c. pan    d. can

(2) ئۈلگىگە قاراپ تۆۋەندە بېرىلگەن پېئىللار بويىچە جۈملىنى ئاخىرلاشتۇرۇڭلار.

play: ئۇ ئوينىۋاتىدۇ:

- ① ئۇ ئوقۇۋاتىدۇ.  
② ئۇ ئۆگىنىۋاتىدۇ.  
③ ئۇ مېڭىۋاتىدۇ.  
④ ئۇ ئىشلەۋاتىدۇ.

⑤ ئۇ يېزىۋاتىدۇ.

### 3. تېكىست ۋە گرامماتىكا ئۈچۈن مەشىق

(1) جۈملىنىڭ مەنىسىگە ئاساسەن بوش ئورۇنغا مۇۋاپىق كېلىدىغىنىنى تاللاڭلار:

- ① I ( ) speak English. مەن ئىنگلىزچە سۆزلىيەلەيمەن.  
a. will b. did c. can d. do
- ② ( ) you like music? مۇزىكىنى ياخشى كۆرەمسىز؟  
a. do b. did c. does d. are
- ③ ( ) she like this? ئۇ بۇنى ياخشى كۆرەمدۇ؟  
a. do b. does c. did d. will
- ④ ( ) you come here before? سىز بۇ يەرگە كەلگەنمۇ؟  
a. does b. do c. did d. can
- ⑤ I studied English ( ). ئىنگلىزچىنى ئۆزۈم ئۆگەندىم.  
a. himself b. herself c. yourself d. myself
- ⑥ My mother likes ( ). ئانام مېنى ياخشى كۆرىدۇ.  
a. mine b. me c. mine d. I

(2) تۆۋەندىكى ھەر قايسى جۈملە «s» قوشۇمچىسىنىڭ قانداق مەنىدە ۋە رولدا كەلگەنلىكىنى ئېيتىپ بېرىڭلار:

- ① She speaks English very well. ئۇ ئىنگلىزچىنى بەك ياخشى سۆزلەيدۇ.  
② This is Tursun's book. بۇ تۇرسۇننىڭ كىتابى.  
③ I have two pens. مېنىڭ ئىككى قەلەم بار.

(3) ئىنگلىز تىلىدا قانداق ئەھۋالدا سۆزنىڭ بىرىنچى ھەرىپى چوڭ يېزىلىدۇ؟ مۇداخىمە قىلىڭلار.

### 4. ئىنگلىزچىگە تەرجىمە قىلىش

- (1) مەن پۇتبول ئوينىمايۋاتىمەن.  
(2) مەن خەت يېزىۋاتمايمەن.  
(3) مەن سېمىز، ئۇ ئورۇق.



4) دوختۇرنىڭ ئىدىيىسى خاتا.

5) ئۇ بۇرۇن رۇسچە ئۆگەنگەن، ھازىر ئىنگلىزچە ئۆگىنىۋاتىدۇ.

6) مەن بۈگۈن ئىشلىدىم، ئەتە ئىشلىمەيمەن.

### ئاڭلاپ چۈشىنىش

### Listening Comprehension

1. A: Do you like music?

B: Yes, I do.

A: Did you listen to Jazz music?

B: No, I didn't. I used to hate it.

A: Are you listening to music?

B: No, I am not.

يۇقىرىقى دىئالوگنىڭ مەزمۇنىغا ئاساسلانغاندا، تۆۋەندىكى بايانلاردىن

خاتاسى:

A. B كىشى مۇزىكا ئاڭلاشنى ياخشى كۆرىدۇ.

B. A كىشى جاز مۇزىكىلىرىغا ئۆچ.

C. B كىشى بۇرۇن جاز مۇزىكىلىرىنى ئاڭلىمىغان.

D. B كىشى ھازىر مۇزىكا ئاڭلاۋاتىدۇ.

2. A: Are you studying English?

B: Yes, I am.

A: Is he speaking?

B: No, he is not.

A: Are they playing football?

B: No, they are not.

يۇقىرىقى دىئالوگنىڭ مەزمۇنىدىن قارىغاندا، تۆۋەندىكىلەردىن خاتاسى:

A. B كىشى ئىنگلىز تىلى ئۆگىنىۋاتىدۇ.

B. ئۇ سۆزلىمەيۋاتىدۇ.

C. ئۇلار پۇتبول ئوينىمايۋاتىدۇ.

D. A كىشىمۇ ئىنگلىز تىلى ئۆگىنىۋاتىدۇ.

1. ھازىرغىچە ئويغۇرلارنىڭ ئىنگىلىزچە ئوقۇتۇش پروگراممىسى ۋە لايىھىسى مۇكەممەل يوسۇندا بارلىققا كەلگىنى يوق. گەرچە ئىنگىلىزچە كۇرسلار جىق ئېچىلغان بولسىمۇ، لېكىن ئوقۇتقۇچىلارنىڭ ئوقۇتۇش ئۇسۇلى ئاساسلىقى كىتابتا نېمە بولسا شۇنى ئۆگىتىش بىلەن چەكلىنىۋاتىدۇ. ھەر قانداق بىر ئىنگىلىز تىلى ئوقۇتقۇچىسى ئۆزىگە ۋە ئوقۇغۇچىلىرىغا مۇۋاپىق كېلىدىغان ئوقۇتۇش ئۇسۇلىنى تېپىپ چىقىشى، ھەر بىر ئىنگىلىز تىلى ئۆگەنگۈچى ئۆزى نەپ ئالالايدىغان، ئۆز خاراكتېرىگە ماس كېلىدىغان ئۆگىنىش ئۇسۇلى ئۈستىدە ئىزدىنىشكە جۈرئەت قىلىشى كېرەك.

2. 30 ياشتىن بۇرۇنقى تەربىيە تىل تەربىيىسى بولۇش كېرەك. ھازىر ئۇيغۇر تىلىمىز رايون خاراكتېرلىك تىل بولۇپ قالدى. دۇنيانى چۈشىنىمىز، ئۆزىمىزنى دۇنياغا يۈزلەندۈرمىز دەيدىكەنمىز، ئانا تىلىمىزنى ياخشى ئۆگىنىش بىلەن بىر ۋاقىتتا خەلقئارالىق تىللارنى ياش ۋاقتىمىزدىن باشلاپ ياخشى ئۆگىنىشىمىز كېرەك. لېكىن بۇ جەريان قىسقا ۋاقىت ئىچىدە ئىشقا ئاشمايدۇ. شۇڭا ئوقۇغۇچىلار ھازىردىن باشلاپ ئۆزىدىكى بوشاڭلىق، لايغەزەللىك قاتارلىق پارىماس ئىللەتلەرنى تاشلىشى، قەتئىي ئىرادە ۋە غايە تىكلەشى كېرەك.

3. «ئۆزىنى ئىپادىلىيەلمىگەن كىشى قۇل دېمەكتۇر» دەيدۇ مەرھۇم ئالىمىمىز ئابدۇشۈكۈر مۇھەممەت ئىمىن. بىزنىڭ ئارىمىزدا ئىنگىلىز تىلىنى نەچچە يىل ئۆگىنىپمۇ تۈزۈك سۆزلىشەلمەيدىغانلار ناھايىتى جىق. بۇنداق بولۇشىدىكى سەۋەب، ئۇلارنىڭ ئۆگەنگەنلىرىنى جانلىق ئىشلەتمىگەنلىكىدە، سۆزلىپ ئەمەس، كۆرۈش، ئوقۇش ئارقىلىق ئۆگەنگەنلىكىدە. بىز ھەر قانچە دەرىجىدە ئوقۇغۇچىلارنىڭ ئۆگەنگەن بىلىملىرىنى دەۋرىي يوسۇندا قايتا - قايتا پىششىقلىشى ئۈچۈن تىرىشتۇق، نۇرغۇن جۈملە شەكىللىرىنى ئۆگەتتۇق. جۈملە شەكىللىرىنى بىر بىنانىڭ جاھازىسى دېسەك، سۆز شۇ بىتانى قويۇرىدىغان كېسەكتۇر. ئوقۇغۇچىلارنىڭ تىكلەۋالغان جاھازىسىغا كېسەكلەرنى سېلىپ پۇختا بىر بىنا قوپۇرۇپ چىقىشىغا تىلەكداشمىز.

## Adages

## ھېكمەتلەر

1. Perfect practice makes perfect.

مۇكەممەل مەشىق ئادەمنى مۇكەممەل قىلىدۇ.

2. Rome wasn't built in a day.

رىم شەھىرى بىر كۈندىلا پۈتكەن ئەمەس (بەش قولنى ئېغىزغا تەڭ تىققىلى بولمايدۇ).

3. A friend in need is a friend indeed.

مۇھتاجلىقتا ئەسقانتقان دوست — ھەقىقىي دوستتۇر.

## Reading Comprehension

## ئوقۇپ چۈشىنىش

«سوراش» تا ئىشلىتىلىدىغان باشقا جۈملىلەر

1. Can I ask a question? (Yes, of course!)
2. I can't understand you.
3. I want to ask a question.
4. Is it clear to you?
5. Pardon?
6. Excuse me, Can you repeat it?

Please try to be happy every moment.

ھەر قاچان خۇشال ياشاشقا تىرىشىڭ.

## ئۈچىنچى دەرس 3 Unit

### Summary

### ئاساسىي مەزمۇنى

### دىئالوگ Dialogue

Theme: Introduction تونۇشۇش

Instruction	كۆرسەتمە
دىئالوگقا مۇناسىۋەتلىك جۈملە شەكىللىرى	① Let me introduce myself. I am ... ② This is ... She (he) is ... ③ May I introduce you to ...

### Word Garden سۆز گۈلزارى

1. قاپىيلىك سۆزلەر 2. ئورتاق سۆزلەر 3. قارىمۇ قارشى سۆزلەر
4. تۈر سۆزلەر 5. سۆزلەر ئۈچۈن ئىزاھات ۋە مىسال

### A Little Present كۆڭۈل سوۋغىسى

Text	تېكىست
	تېكىست ئۈچۈن ئىزاھات
Grammar	گرامماتىكا

1. ئىنگلىز تىلىدىكى سوئال ئالماش 2. ئىنگلىز تىلىدىكى ئالاھىدە سوراق جۈملە 3. ئىنگلىز تىلىدىكى پېئىللار ھەققىدە دەسلەپكى چۈشەنچە (پېئىلنىڭ تۈرلىرى، ئالاھىدىلىكلىرى) 4. ئىسمىنىڭ بىرلىك ۋە كۆپلۈك

شەكلى 5. گرامماتىكىغا مۇناسىۋەتلىك جۈملە شەكىللىرىنىڭ ئىنگىلىزچە  
ئۇيغۇرچە سېلىشتۇرمىسى

### Demand

### تەلەپ

1. دىئالوگ ئۈچۈن تەلەپ 2. گرامماتىكا ۋە جۈملە شەكلى ئۈچۈن تەلەپ
3. سۆزلۈك ئۈچۈن تەلەپ

### Exercises

### مەشىق

1. دىئالوگ ئۈچۈن مەشىق 2. سۆزلۈك ئۈچۈن مەشىق 3. ئېكىست  
ۋە گرامماتىكا ئۈچۈن مەشىق

### Listening Comprehension

### ئاڭلاپ چۈشىنىش

### Reminds And adages

### ئەسكەرتىش ۋە ھېكمەت

### Reading Comprehension

### ئوقۇپ چۈشىنىش



## ئۈچىنچى دەرس Unit 3

### دىئالوگ Dialogue

#### تونۇشۇش Theme: Introduction

تونۇشۇش كىشىلىك ئالاقىدە كەم بولسا بولمايدىغان بىر ئىش. ئۆزىنى باشقىلارغا تونۇشتۇرۇش ۋە باشقىلار بىلەن تونۇشۇشتىكى مەقسەت قارشى تەرەپ بىلەن ئۆزئارا چۈشەنچە ھاسىل قىلىشتىن ئىبارەت. شۇڭا تونۇشتۇرۇش سەنئىتىنى ئىگىلەشكە توغرا كېلىدۇ. بۇنىڭدىن كېيىن بىزگە ئامېرىكىلىقلار ۋە ئىنگىلىزلار بىلەن ئۇچرىشىش پۇرسىتى تېخىمۇ كۆپ بولىدۇ. ئوقۇغۇچىلارنىڭ بۇ «سەنئەت» نى ياخشى ئىگىلىۋېلىشىنى سورايمىز.

#### ئۆزئارا تونۇشقاندا

- A: Hi, let me introduce myself. I am Tom.  
B: How do you do, Tom? My name is Kate.  
A: How do you do, Kate? Are you a new comer?  
B: Yes, I am. Let's be friends.

#### باشقىلارنى تونۇشتۇرغاندا

- A: Hi, John, this is Aynur, she is my classmate.  
B: It's nice to meet you, Aynur.  
A: Aynur, John is my friend.  
C: Nice to meet you, too.

#### باشقىلارغا تونۇشتۇرغاندا

- A: May I introduce you to Jack?

B. I think we know each other.

C. Yes, I remember you.

B. Yes, it was last month.

### Instruction

### كۆرسەتمە

1. باشقىلارنى تونۇشتۇرغاندا، ئادەتتە ساھىبخاننى مېھمانغا، ياشلارنى چوڭلارغا تونۇشتۇرۇش كېرەك. ئەگەر تونۇشتۇرۇلغۇچى ئابروۋى ئۈستۈن، كۆپكە تونۇش كىشى بولسا، باشقىلارنى ئۇنىڭغا تونۇشتۇرۇش كېرەك.
2. (مەلۇم ئادەم) to sb. (مەلۇم كىشىنى) introduce sb. ئۇنىڭ مەنسى مەلۇم كىشىنى باشقىلارغا تونۇشتۇرۇش دېگەنلىك بولىدۇ.

### دەئالوگدىكى يېڭى سۆزلەر.

1. let [let] v. يول قويماق، ... قىلايلى، ئېتەيلى
2. introduce [intrə'dju:s] v. تونۇشتۇرماق
3. new comer [nju: 'kʌmə] n. يېڭى كەلگۈچى
4. friend [frend] دوست
5. classmate ['klɑ:smeɪt] ساۋاقداش
6. know [nəʊ] بىلىش، تونۇماق
7. each other [i:tʃ 'ʌðə] adv. ئۆزئارا
8. remember [ri'membə] v. ئەستە ساقلىماق، ئەسلىمەك
9. last month [lɑ:st mʌnθ] ئالدىنقى ئاي

### Word Garden سۆز گۈلزارى

#### 1. قاپىلىك سۆزلەر

1. let [let] v. يول قويۇش bet [bet] v. ئۆتۈشۈش، قۇل باغلاشماق  
get [get] v. ئېرىشىش net [net] v. تور  
yet [yet] adv. ... تېخىچە set [set] v. گورناتماق
2. new [nju:] adj. يېڭى few [fju:] adj. ئاز

- dew [dju:] *n.* شەبنەم
3. class ['kla:s] *n.* سىنىپ      glass ['glɑ:s] *n.* رومكا، جام
- grass ['grɑ:s] *n.* چۆپلۈك
4. each [i:tʃ] *adv.* ھەر قايسى      *pron.* ھەر بىر
- peach [pi:tʃ] *n.* پىشاپتۇل      teach [ti:tʃ] *v.* ئۆتتەك، ئۆگەتمەك
5. remember [ri'membə] *v.* ئەسلەپ كەلمەك      member [membə] *n.* ئەزىز
6. last [lɑ:st] *adj.* ئالدىنقى      fast [fɑ:st] *adv.* تېز، چاپسان
- cast [kɑ:st] *v.* تاشلىماق، ئاتماق

## 2. ئورتاق سۆزلەر

1. drama ['drɑ:mə] *n.* دراما
2. real [riəl] *adj.* رېئال، چىن
3. theatre ['θi:ətə] *n.* تىياتىرخانا، تىياتىر
4. concrete ['kɒnkri:t] *adj.* كونكرېت
5. artist ['ɑ:tist] *n.* ئارتىست، سەنئەتكار
6. comedy ['kɒmɪdi] *n.* كومېدىيە
7. computer [kəm'pjʊ:tə] *n.* كومپيۇتېر

## 3. قارىمۇ قارشى سۆزلەر

1. let [let] *v.* يول قويماق      ← → forbid چەكلەمەك
2. friend [frend] *n.* دوست      ← → enemy دۈشمەن
3. remember [ri:membə] *v.* ئەسلەپ كەلمەك      ← → forget ئۇنتۇپ قالماق
4. last [lɑ:st] *adj.* ئالدىنقى      ← → next كېيىنكى
5. few [fju:] *adj.* ئاز      ← → a lot of نۇرغۇن

## جۈملىلەر

1. Don't forbid me. Let me speak something to him.  
مېنى توسما، ئۇنىڭغا ئازراق بىر نەرسە دەۋالغىلى قوي.
2. We should remember our friends. But, we shouldn't forget our enemies.

بىز دوستلىرىمىزنى ئەستە ساقلىشىمىز كېرەك، لېكىن،  
دۈشمەنلىرىمىزنىمۇ ئۇتتۇپ قالماسلىقىمىز لازىم.

3. He came last month. Maybe he will go next week.

ئۇ ئالدىنقى ئايدا كەلگەن، بەلكىم كېيىنكى ھەپتە كېتىشى مۇمكىن.

4. They have a lot of money. But, I have very little.

ئۇلارنىڭ جىق پۇلى بار، لېكىن مەندە پۇل بەك ئاز.

#### 4. تۈر سۆزلەر

(سوئال ئالماشلار ۋە سوئال رەۋىشلەر)

1. what [wɒt] *pron.* نېمە، قانداق  
What is your name? ئەمىنىڭز نېمە؟
2. who [hu:] *pron.* كىم  
Who are you? سەن كىم؟
3. which [wɪtʃ] *adv.* قايسى  
Which book is yours? قايسى كىتاب سېنىڭكى؟
4. where [wɛə] *adv.* قەيەر، نە  
Where are you from? سىز قەيەردىن كەلگەن؟
5. when [wen] *adv.* قاچان  
When did you come? سىز قاچان كەلگەن؟
6. whose [hu:z] *pron.* كىمنىڭ  
Whose book is this? بۇ كىمنىڭ كىتابى؟
7. whom [hu:m] *pron.* كىمنى  
Whom did you see? سىز كىمنى كۆردىڭىز؟
8. how [haw] *adv.* قانداق  
How is your life? كۈنلىرىڭىز قانداق ئۆتۈۋاتىدۇ؟

#### A Little Present

##### One Thing at a Time

Work while you work,

Play while you play.

#### كۆڭۈل سوۋغىسى

بىر ۋاقىتتا بىر ئىش

ئىشلىگەندە ئىشلەش، بېرىلىپ،

ئوينىغاندا ئويناش قانغۇچە.

This is the way,  
To be cheerful and gay.

بۇ بىر ئۇسۇل، ئەمەل قىلىشىڭىز،  
خۇشال، شادىمان ياشارسىز شۇنچە.

Whatever you do,  
Do with your might.  
Things done by halves,  
Are never done right,

قانداقلا ئىش قىلىشىڭىز مەيلى،  
بار كۈچ بىلەن قىلىڭ ۋە لېكىن،  
چالا - بۇلا قىلىنسا ھەر ئىش،  
ئۆمىد يوقتۇر غەلبە دېگەندىن.

One thing at a time.  
And that done well,  
Is a very good rule.  
As many can tell,

بىر ۋاقىتتا قىلىڭ بىر ئىشنى،  
يەنى كۈرۈڭ ھەم ئۇنى ۋايىغا.  
بۇ ھاياتنىڭ ياخشى مىزانى،  
نۇرغۇن كىشى پۈتكەن دىلىغا.

Moments are useless.  
When trifled away.  
So work while you work,  
And play while you play.

قەدرى بولماس ۋاقىتنىڭ پەقەت،  
مەنىسىزلا ئۆتسە ناۋادا.  
ئىشلىگەندە ئىشلەڭ بېرىلىپ،  
ئوينىغاندا ئوينانگ ھەم شوڭا.

1. work [wɜ:k] *n. v.*
2. while [waɪl] *conj.*
3. cheerful [tʃi:əfəl] *adj.*
4. gay [geɪ] *adj.*
5. whatever [wət'evə] *pron.*
6. might [maɪt] *n.*
7. half [hɑ:f] *adj.*
8. thing [θɪŋ] *n.*
9. moment ['moumənt] *n.*
10. trifle ['traɪfl] *v. n.*

خىزمەت، ئىش، ئىشلىمەك  
... قىلغان ۋاقىتتا ... غان چاغدا  
خۇشال، شادىمان  
خۇشال، بەختىيار  
قانداقلا بولمىسۇن  
ھوقۇق، ئەمەلىي كۈچ، بەلكىم  
پېرىم، چالا  
نەرسە، ئىش  
دەقىقە، ۋاقىت  
بىكار ئۆتكۈزۈۋەتمەك، ئەرزىمەس



Text

تېكىست

One Day of Mine مېنىڭ بىر كۈنۈم

Today I got up very early and had breakfast, and went to the school. After attending my classes, I had lunch and played football with my classmates. In the afternoon I read my textbook and studied English. In the evening I came back my home and had supper. After doing my homework, I went to bed.

Words سۆزلەر

1. today [tə'deɪ] *n. adv.* بۈگۈن
2. get up [get ʌp] *phr.* ئورنىدىن تۇرۇش
3. early ['ɜːli] *adj. adv.* بۇرۇنكى، بالدۇر
4. breakfast ['brekfəst] *n.* ئەتىگەلىك تاماق
5. went [went] *v.* بارماق (go نىڭ ئۆتكەن زامان شەكلى)
6. had [həd] (have نىڭ ئۆتكەن زامان شەكلى) ① يېمەك ② بار، بولماق
7. school [sku:l] *n.* مەكتەپ
8. attend [ə'tend] *v.* قاتناشماق
9. lunch [lʌntʃ] *n.* چۈشلۈك تاماق
10. classmate ['klɑ:smeɪt] *n.* ساۋاقداش
11. with [wɪð] *prep.* بىلەن، ... بىلەن
12. textbook ['tekstbʊk] *n.* دەرسلىك
13. come back [kʌm bæk] *phr.* قايتىپ كېلىش
14. supper ['sʌpə] *n.* كەچلىك تاماق
15. homework ['həʊmwɜ:k] *n.* ئاپتۇرۇق
16. go to bed [gəʊ tə bed] *phr.* (كارىۋاتقا چىقىپ) تۇخلىماق

تېكىست ئۈچۈن ئىزاھات

1. بۇ تېكىستتە يېزىلغان ئۆتكەن زامان شەكلى بىلەن كېلىدىغان جۈملىلەر تونۇشتۇرۇلدى. ئۆتكەن ھەرىكەتنى ئىپادىلەش ئۈچۈن ئىنگلىز

تىلىدا قائىدىلىك پېئىللاردىن كېيىن «ed» قوشۇمچىسى قوشۇلىدۇ. تېكىستتىكى «play» ۋە «attend» قائىدىلىك پېئىللاردۇر. شۇڭا كېيىندىن «ed» قوشۇمچىسى قوشۇلىدۇ.

2. ئىنگلىز تىلىدا have, come, go قاتارلىق پېئىللار قائىدىسىز پېئىللار بولۇپ، ئاخىرىغا «ed» قوشۇمچىسى قاتقىلى بولمايدۇ، ئۇلارنىڭ ئۆزگەرگەن شەكلىنى يادلاش كېرەك. بۇ تېكىستتىكى قائىدىسىز پېئىللارنىڭ ئۆزگەرگەن شەكلى تۆۋەندىكىچە:

ئۆتكەن زامان تارماق      ئۆتكەن زامان شەكلى      ئەسلى شەكلى  
شەكلى

get	got	got
have	had	had
go	went	gone
read	read	read
come	came	come
do	did	done

بۇقىرىقى قائىدىسىز پېئىللارنىڭ ئۆتكەن زامان تارماق شەكلى have ۋە had دىن كېيىن كېلىپ، پۈتكەن ھەرىكەتنى ئىپادىلەيدۇ. بۇنى كېيىنكى دەرىسلەردە تېخىمۇ سىستېمىلىق سۆزلەيمىز.

3. تېكىستتىكى «have» پېئىلى ھەم مۇستەقىل پېئىل، ھەم ياردەمچى پېئىل. مۇستەقىل پېئىل بولغاندا دائىم ئۇچرايدىغان تۆۋەندىكىدەك مەنىلىرى بار:

have lunch (supper)      چۈشلۈك (كەچلىك) تاماق يېمەك  
مەندە بىر قەلەم بار.

I have a pen.

Did you have a cold?      زۇكام بولدىڭىزمۇ؟ (گىرىپتار بولۇش)

have پېئىلى ياردەمچى پېئىل بولغاندا ① ھازىر پۈتكەن ھەرىكەتنىڭ

سوئال جۈملىسىنى ياسايدۇ ② ھازىر پۈتكەن ھەرىكەتنى بىلدۈرىدۇ.

① Have you done your homework?      تاپشۇرۇقىڭىزنى ئىشلىپ بولدىڭىزمۇ؟

② I have just come.      مەن بايلا كەلدىم.

4. نېكىستتىكى «get» قاندىسىز پېتە بولۇپ، ئۇنىڭ «تورماق»

ئېرىشمەك، بارماق، چۈشەنمەك» دېگەنگە ئوخشاش كۆپ ئۇچرايدىغان مەنىلىرى بار.

① Please get up early.

ئورنىڭىزدىن سەھەر تۇرۇڭ.

② Did you get some money?

ئازراق پۇلغا ئېرىشەلدىڭىزمۇ؟

③ How can I get there?

ئۇ يەرگە قانداق بارىمەن؟

④ I don't get you.

گېپىڭىزنى چۈشەنەلمىدىم.

## Grammar

## گرامماتىكا

### ئىنگىلىز تىلىدىكى سوئال ئالماش

ئالاھىدە سوراقنى ئوتتۇرىغا قويمىدىغان ئالماشلار سوئال ئالماش دەپ

ئاتىلىدۇ. ئىنگىلىز تىلىدىكى سوئال ئالماشلار what (نېمە)، who (كىم)، whom (كىمنى)، whose (كىمنىڭ)، which (قايسى) قاتارلىقلارنى ئۆز ئىچىگە ئالىدۇ. what ۋە which لارنى ھەم ئادەمگە، ھەم ئىش ۋە شەيئەگە سوئال قويغاندا ئىشلەتسەك بولىۋېرىدۇ. سوئال ئالماشلار جۈملىدە ئىگە، كېسىم خەۋەر، تولدۇرغۇچى، ئېنىقلىغۇچى بولىدۇ، ئالاھىدە سوراق جۈملىنى ياسايدۇ. مەسىلەن:

① What is the matter?

نېمە ئىش بولدى؟ (ئىگە)

② What is that?

ئۇ نېمە؟ (كېسىم خەۋەر)

③ Which one did you see? (تولدۇرغۇچى)

④ Whose book is this?

بۇ كىمنىڭ كىتابى؟ (ئېنىقلىغۇچى)

⑤ Whom do you like? (تولدۇرغۇچى)

⑥ Who is this man?

بۇ كىشى كىم؟ (ئىگە)

### ئىنگىلىز تىلىدىكى ئالاھىدە سوراق جۈملە

سوئال ئالماش ياكى سوئال رەۋشى (how) بىلەن باشلىنىپ

كېلىدىغان، جاۋابى ئۈچۈن «ھەتە» ياكى «ياق» دەپ جاۋاب بېرىشكە بولمايدىغان سوراق جۈملە ئالاھىدە سوراق جۈملە دەپ ئاتىلىدۇ. ئالاھىدە سوراق جۈملىنىڭ ئاخىرى تۆۋەن ئىنتوناتسىيەدە ئېيتىلىدۇ. تۆۋەندىكى

جۈملىلەر ئارقىلىق ئادەتتىكى سوراق جۈملە بىلەن ئالاھىدە سوراق جۈملىتىك  
پەرقىنى كۆرۈۋېلىشقا بولىدۇ.

ئالاھىدە سوراق جۈملە

ئادەتتىكى سوراق جۈملە

① What do you like?

Do you like music?

I like music.

Yes, I do.

نېمىنى ياخشى كۆرىسىز؟  
مۇزىكىنى ياخشى كۆرىمەن.

مۇزىكىنى ياخشى كۆرىمىسىز؟  
ھەئە، ياخشى كۆرىمەن.

② Who is your father?

Is that man your father?

That man is my father.

Yes, he is.

دادىڭىز كىم بولىدۇ؟  
ئائۇ ئادەم مېنىڭ دادام بولىدۇ.

ئائۇ ئادەم دادىڭىزمۇ؟  
ھەئە، شۇ.

③ Whose book is this?

Is it Alim's book?

This is Alim's book.

Yes, it is.

بۇ كىمىنىڭ كىتابى؟  
بۇ ئالىمنىڭ كىتابى

بۇ ئالىمنىڭ كىتابىمۇ؟  
ھەئە، ئالىمنىڭ كىتابى.

④ Whom did you see?

Do you see John?

I saw John.

No, I don't.

سىز كىمنى كۆردىڭىز؟  
مەن جوننى كۆردۈم.

جوننى كۆرۈۋاتامسىز؟  
ياق، كۆرمەيۋاتمەن.

⑤ How did you study English? Did you study English by yourself?

I studied English by myself. Yes, I did.

ئىنگلىز تىلىنى ئۆزلۈكىڭىزدىن ئۆگەندىڭىزمۇ؟  
ھەئە، ئۆزلۈكۈمدىن ئۆگەندىم.

ئىنگلىز تىلىدىكى پېئىللار ھەققىدە دەسلەپكى چۈشەنچە ( I )

1. ئىنگلىز تىلىدىكى پېئىللار شۇ پېئىلنىڭ جۈملىدە مۇستەقىل  
لېكسىكىلىق مەنە ئاڭلىنالايدىغان. ئاڭلىنالمىدايدىغانلىقىغا قاراپ مۇستەقىل  
پېئىل ۋە ياردەمچى پېئىل دەپ ئىككىگە بۆلۈنىدۇ. ياردەمچى پېئىل  
مۇستەقىل مەنە ئاڭلاتماستىن سوئال، ئىنكار، زامان مەنىلىرىنى بىلدۈرۈشتە

ئىشلىتىلىدۇ. have پېئىلى تۆۋەندىكى جۈملىنىڭ بىرىنىچىسىدە مۇستەقىل پېئىل، ئىككىنچىسىدە ياردەمچى پېئىل بولغان.

مېنىڭ ئىككى قەلىم پار. (مۇستەقىل) ① I have two pens.

مەن ئۇنى تېخى ئوقۇمىدىم. (ئىنكار) ② I have not read it, yet. sit, stand, walk قاتارلىقلارنىڭ ھەممىسى مۇستەقىل پېئىللاردۇر.

do مۇ «have» پېئىلىغا ئوخشاش ھەم مۇستەقىل پېئىل، ھەم ياردەمچى پېئىل بولىدۇ. مۇستەقىل پېئىل بولغاندا «قىلىش» دېگەن مەنىسى بىلدۈرىدۇ. مەسىلەن:

I want to do my homework.

مەن تاپشۇرۇقۇمنى ئىشلىمەكچى.

do پېئىلى ياردەمچى پېئىل بولغاندا تۆۋەندىكىدەك سوئال، ئىنكار مەنىلىرىنى بىلدۈرىدۇ:

① Do you like to sing songs? (سوئال)

ناخشا ئېيتىشنى ياخشى كۆرەمسىز؟ (دائىملىق ھەرىكەتكە سوئال)

② Did you come here before? (سوئال)

سەز بۇ يەرگە بۇرۇن كەلگەنمۇ؟ (ئۆتكەن ھەرىكەتكە سوئال)

③ Does she like music? (سوئال)

ئۇ مۇزىكىنى ياخشى كۆرەمدۇ؟ (ئۈچىنچى شەخسنىڭ ھەرىكىتىگە سوئال)

④ I don't like to sing songs. (ئىنكار)

مەن ناخشا ئېيتىشنى ياخشى كۆرمەيمەن. (دائىملىق ئەھۋالنى ئىنكار قىلىش)

⑤ I didn't come here before (ئىنكار)

مەن بۇرۇن بۇ يەرگە كېلىپ باقمىغان. (ئۆتكەن ئەھۋالنى ئىنكار قىلىش)

⑥ She doesn't like music. (ئىنكار)

ئۇ مۇزىكىنى ياخشى كۆرمەيدۇ. (ئۈچىنچى شەخسنىڭ ھەرىكىتىنى ئىنكار قىلىش)

بىز بۇرۇن ئۆتكەن be پېئىلىمۇ ياردەمچى پېئىل بولۇپ، ھەرخىل زامان مەنىلىرىنى بىلدۈرىدۇ.



2. ئىنگىلىز تىلىدا پېئىللار يەنە «قىلدى، ئەتتى» شەكىلىدىكى ئۆتكەن زامان مەنىسى ئۈچۈن پېئىلنىڭ كەينىدىن (ed) قوشۇمچىسىنى قېتىشىغا بولىدىغان. بولمايدىغانلىقىغا ئاساسەن قائىدىلىك پېئىل ۋە قائىدىسىز پېئىل دەپ ئىككىگە ئايرىلىدۇ. قائىدىلىك پېئىلدىن كېيىن «ed» نى قاتقىلى بولىدۇ. قائىدىسىز پېئىلنىڭ ئايرىم ئۆزگىرىدىغان شەكلى بار.

بىز ھازىرغىچە ئۆگەنگەن «attend، study، play» قاتارلىق پېئىللار قائىدىلىك پېئىللاردۇر. ئارقىسىدىن «ed» نى قاتقىلى بولىدۇ.

ئوينىدى played، قاتناشتى attended

ماڭدى walked، ئۆگەندى studied

بىز ھازىرغىچە ئۆگەنگەن «get، go، come» قاتارلىقلار قائىدىسىز پېئىللاردۇر. ئۇلارنىڭ كەينىدىن «ed» نى قاتقىلى بولمايدۇ، مەسىلەن:

ئۇ كېتىپ قالدى. She went away. ئۇ كەلدى. He came.

(ئەسلى شەكلى go) (ئەسلى شەكلى come)

3. ئىنگىلىز تىلىدا پېئىللارنىڭ شەكلى بەش خىلدىن ئېشىپ كەتمەيدۇ.

ئۇلار پېئىلنىڭ ① ئەسلى شەكلى ② ئۈچىنچى شەخس بىرلىك شەكلى ③ ئۆتكەن زامان شەكلى ④ ئۆتكەن زامان تارماق شەكلى ⑤ ھازىرقى زامان تارماق شەكلى قاتارلىقلاردىن ئىبارەت. تۆۋەندە «play، come، go» قاتارلىقلارنىڭ بەش خىل شەكلىنى كۆرۈپ باقايلى:

ھازىرقى زامان ئۆتكەن زامان ئۆتكەن زامان ئۈچىنچى شەخس ئەسلى شەكلى

تارماق شەكلى تارماق شەكلى شەكلى بىرلىك شەكلى

going gone went goes go

كېتىۋاتىدۇ كېتىپ قالدى كەتتى كېتىدۇ كېتىش

coming come came comes come

كېلىۋاتىدۇ كەلدى (بايا) كەلدى كېلىدۇ كېلىش

playing played played plays play

ئوينىۋاتىدۇ ئوينىدى ئوينىدى ئوينىدۇ ئويناش

(بايا) (دائىم)

بىز يۇقىرىقىلارنى ئىنچىكىلەپ كۆزىتىدىغان بولساق تۆۋەندىكى خۇلاسگە ئېرىشەلەيمىزكى: ① پېئىلنىڭ ئەسلى شەكلى لۇغەتتە بېرىلگەن،

ئارقىسىدىن ھېچقانداق قوشۇمچە قېتىلمايدىغان پېئىل شەكلىدە بولىدۇ. ② پېئىلنىڭ ئۈچىنچى شەخس بىرلىك شەكلى پېئىلنىڭ ئەسلى شەكلىدىن كېيىن «s» قوشۇمچىسىنى قوشۇش ئارقىلىق ياسىلىدۇ. ③ پېئىلنىڭ ئۆتكەن زامان شەكلى قائىدىلىك پېئىلدىن كېيىن «ed» قوشۇمچىسىنى قېتىش ئارقىلىق ياسىلىدۇ. قائىدىسىز بولۇپ قالغاندا قائىدىسىز پېئىللار جەدۋىلىدىكى ئىككىنچى پېئىل شەكلىنى كۆرسىتىدۇ. ④ پېئىلنىڭ ئۆتكەن زامان تارماق شەكلىمۇ ئۆتكەن زامان شەكلىگە ئوخشاشلا قائىدىلىك پېئىلدا ed قوشۇمچىسىنى قېتىش ئارقىلىق ياسىلىدۇ. (لېكىن ئىشلىتىلىش ئورنى ئوخشاش ئەمەس)، قائىدىسىز پېئىللاردا جەدۋەلدىكى ئۈچىنچى پېئىلنى كۆرسىتىدۇ. ⑤ پېئىلنىڭ ھازىرقى زامان شەكلى پېئىلدىن كېيىن «ing» قوشۇمچىسىنى قېتىش ئارقىلىق ياسىلىدۇ.

يۇقىرىدا ھەر قايسى پېئىل شەكىللىرىنىڭ ياسىلىشىنى ئاددىي قىلىپ تونۇشتۇرۇپ ئۆتتۇق. ئۇلارنىڭ ئىشلىتىلىش ئورنىنى كېيىنكى دەرىجىلەردە سۆزلەيمىز.

4. يۇقىرىدا بايان قىلىنغانلاردىن باشقا، ئىنگىلىز تىلىدا تۈسلۈك پېئىل (should, will, may, must) قاتارلىقلار ۋە ئىبارىلىك پېئىل (come back, go to bed) قاتارلىقلار بار. ئۇنىمۇ كېيىنكى دەرىجىلەردە چۈشەندۈرىمىز.

### ئىسىمنىڭ بىرلىك شەكلى ۋە كۆپلۈك شەكلى

ئىسىمنىڭ بىرلىك شەكلى شۇ ئىسىمنىڭ ئۆزىنى، يەنى ھېچقانداق قوشۇمچە قوشۇلمىغان شەكلىنى كۆرسىتىدۇ. ئىسىمنىڭ كۆپلۈك شەكلى بولسا ئىسىملاردىن كېيىن «s» قوشۇمچىسىنى قېتىش ئارقىلىق ياسىلىدۇ.

pen → pens,                      studeht → students

ئوقۇغۇچىلار → ئوقۇغۇچى      قەلەملەر → قەلەم

بەزى ئىسىملارنىڭ كۆپلۈك شەكلى ئۇلارنىڭ تەركىبىدىكى سوزۇق تاۋۇشلارنىڭ ئۆزگىرىشى ئارقىلىق ياسىلىدۇ. مەسىلەن:

child → children,      man → men,      woman → women

ئاياللار → ئايال,      ئەرلەر → ئەر,      بالىلار → بالا

foot → feet, tooth → teeth, mouse → mice

چاشقانلار → چاشقان، چىشلار → چىش، پۇتلار → پۇت

بىر قىسىم ئىسىملار (مەسىلەن، sheep قوي، deer بۇغا) بىرلىك ۋە كۆپلۈككە ئورتاق ئىشلىتىلىدۇ. بۇ دېگەنلىك ئىسمىدىن كېيىن «s» قوشۇمچىسى قېتىلمايدۇ دېگەنلىكتۇر.

one sheep → ten sheep

one deer → ten deer

ئون قوي → بىر قوي

ئون بۇغا → بىر بۇغا

ئادەتتە سانغىلى بولمايدىغان ئىسىملارنىڭ كۆپلۈك شەكلى ياسالمايدۇ. ئەگەر كۆپلۈكتە قوللانماقچى بولسا بۇ سۆزلەرنىڭ مىقدارى سۆزلىرىنىڭ كۆپلۈك شەكلى ياسىلىدۇ.

ئىككى قۇتا سىياھ بىر قۇتا سىياھ

a bottle of ink → two bottles of ink

ئۇيغۇر تىلىدا «خەۋەرلەر، مۇزىكىلار» دېيىشكە بولىدۇ. لېكىن ئىنگلىز تىلىدا «music، news» لاردىن كېيىن «s» قېتىشقا بولمايدۇ. بۇنىڭغا «a piece of...» دېگەن مىقتار سۆز ئىشلىتىلىدۇ.

ئىككى خەۋەر بىر خەۋەر

a piece of news → two pieces of news

ئىككى مۇزىكا بىر مۇزىكا

a piece of music → two pieces of music

گرامماتىكىغا مۇناسىۋەتلىك جۈملە شەكىللىرىنىڭ

ئىنگلىزچە - ئۇيغۇرچە سېلىشتۇرمىسى

1. What is your + ئىسىم ? سىزنىڭ ... نېمە؟

Who is your + ئىسىم ? كىم سىزنىڭ ... ؟

How do you + پېئىل ... ؟ سىز ... نى قانداق قىلىسىز؟

Whose + ئىسىم is this? بۇ كىمنىڭ ... ؟

Which do you + پېئىل ? سىز قايسىنى ... ؟

Where did you + پېئىل ? سىز قەيەردە ... ؟

Whom do you + پېئىل ? سىز كىمنى ... سىز؟

2. I don't + ئەسلى پېئىل + ئەسلى (you, they, we) مەن (ئادەتتە) ... قىلمايمەن.  
 I didn't + ئەسلى پېئىل + ئەسلى (you, they, we) مەن (بۇرۇن) ... قىلمىغان.  
 She doesn't + ئەسلى پېئىل + ئەسلى (he, it) ئۇ (ئادەتتە) ... قىلمايدۇ.  
 3. Do you + ئەسلى پېئىل + ئەسلى ? سىز (ئادەتتە) ... قىلامسىز؟  
 Did you + ئەسلى پېئىل + ئەسلى ? سىز (بۇرۇن) ... قىلغانمۇ؟  
 Does she + ئەسلى پېئىل + ئەسلى ? ئۇ (ئادەتتە) ... قىلامدۇ؟  
 4. I am + ئەسلى پېئىل + ing (ھازىر) ... قىلىۋاتىمەن.  
 You are + ئەسلى پېئىل + ing (ھازىر) ... قىلىۋاتىسىز؟  
 He (she) is + ئەسلى پېئىل + ing ئۇ ... (ھازىر) قىلىۋاتىدۇ  
 5. { قائىدىسىز } +ed پېئىل + I ... قىلدىم.  
 { پېئىل بۇنىڭ } +ed پېئىل + You ... قىلدىڭىز.  
 { سىرتىدا } (she, he)

## Demand

## تەلەپ

بۇ دەرسنىڭ دىئالوگ قىسمىدا ئۆزئارا تونۇشتۇرغاندا ئىشلىتىلىدىغان جۈملىلەر، تېكىست قىسمىدا پېئىلنىڭ ئاددىي ئۆتكەن زامان شەكلى بىلەن كەلگەن مەزمۇن، گرامماتىكا قىسمىدا دىئالوگ ۋە تېكىستكە مۇناسىۋەتلىك گرامماتىكىلىق بىلىملەر تونۇشتۇرۇلدى. دەرسنىڭ ھەرقايسى قىسىملىرى ئوتتۇرىسىدا زەنجىرسىمان باغلىنىش بار. ئوقۇغۇچىلارنىڭ دەرسلىكىنى ئۆلۈك ئۆگەنمەسلىكىنى، ئالدىنقى قىسمىدا چالا قالغان يەرلەرنى كېيىنكى قىسمىدا تولۇقلىۋېلىشىنى سورايمىز. شۇنداق بولغاندىلا دەرسنىڭ ھەرقايسى قىسىملىرى ئوتتۇرىسىدىكى بىر بىرىنى تولۇقلاش مۇناسىۋىتىنىڭ ئەھمىيىتى ھەقىقىي گەۋدىلىنىدۇ.

دىئالوگ ئۈچۈن مەشىق

1. ئارقا كۆرۈنۈش: ئالىم ئىنگلىز تىلى ئۆگىنىپ يۈرگەن كۈنلەرنىڭ بىرىدە جون ئىسىملىك بىر ئامېرىكىلىق بىلەن تونۇشتى ۋە ئۇزۇن ئۆتمەي يېقىن دوستلاردىن بولۇپ قالدى. كېيىن ئالىم جوننى ئۆيىگە مېھماندارچىلىققا چاقىردى. جون كەلگەندە ئالىمنىڭ دادىسى، ئانىسى خۇش كۈلۈپ ئۇنى كۈتۈۋالدى. ئالىم جوننى دادىسى - ئانىسىغا، دادىسى - ئانىسىنى جونغا تونۇشتۇردى. ئۇنداق بولسا سىز ئۆزىڭىزنى ئالىمنىڭ ئورنىدا كۆرۈپ تۆۋەندىكى جۈملىلەرنى ئىنگلىزچىگە تەرجىمە قىلىڭ:

جون: (ئۆيگە كىرىپ) ياخشىمۇسىلەر؟

ئالىمنىڭ ئاتا - ئانىسى: ياخشىمۇسىز! قېنى، ئولتۇرۇڭ!

ئالىم (جوننى ئاتا - ئانىسىغا كۆرسىتىپ تۇرۇپ): بۇياق، مېنىڭ دوستۇم جون. شىنجاڭ ئۇنىۋېرسىتېتىدا ئۇيغۇرچە ئۆگىنىۋاتىدۇ.

ئالىمنىڭ ئاتا - ئانىسى: سىز بىلەن كۆرۈشكەنلىكىمىز ئۈچۈن خۇشالمىز.

ئالىم (ئاتا-ئانىسىنى كۆرسىتىپ تۇرۇپ): جون، بۇياق مېنىڭ دادام، بۇياق مېنىڭ ئانام.

جون: سىلەر بىلەن كۆرۈشكەنلىكىم ئۈچۈن خۇشالمەن.

ئالىمنىڭ ئاتا - ئانىسى: (چىقىپ كېتىۋېتىپ) تارتىنماي ئولتۇرۇڭ.

2. ئالىم بىر كۈنى ئاغىنىسى قاسىمنى چوڭ دادىسىنىڭ ئۆيىگە باشلاپ باردى. ئۇنداق بولسا ئالىم ئاۋۋال دوستىنى چوڭ دادىسىغا تونۇشتۇرۇشى كېرەكمۇ ياكى چوڭ دادىسىنى ئاۋۋال دوستىغا تونۇشتۇرۇشى كېرەكمۇ؟ بىر ساۋاقىشىڭىز بىلەن مۇشۇ كۆرۈنۈشكە ئاساسەن بىر دىئالوگ تۈزۈپ چىقىڭ ۋە ئورۇنداڭ.

2- سۆزلۈك ئۈچۈن مەشىق

1. تۆۋەندىكى سۆزلەرنىڭ ئىنگلىزچە - ئۇيغۇرچىسىدىن ئۆزئارا ماس كېلىدىغانلىرىنى سىزىق ئارقىلىق تۇتاشتۇرۇڭلار:

شەينەم	new	تېخىچە	net
--------	-----	--------	-----



get  
let  
yet

يول قويۇش  
ئېرىشىش  
تور

dew  
few

ئازراق  
يېڭى

catch  
teach  
peach

ئۆگىتىش  
شاپتۇل  
ھەربىر

grass  
glass  
class

سېنىپ  
رۇمكا، ئەينەك  
چۆپلۈك

2. تۆۋەندىكى سۆزلەرنىڭ قارىمۇ قارشى سۆزىنى يېزىڭلار:

- ① forbid ↔      ② enemy ↔      ③ forget  
④ next ↔      ⑤ lot ↔

3. تۆۋەندىكى ئۇيغۇرچە سۆزلەرنىڭ قايسىلىرىنىڭ ئىنگلىزچەدە شۇ

ئاھاڭدا بارلىقىنى دەپ بېرىڭلار ۋە ئىنگلىزچىسىنى يېزىڭلار:

- ① رېئال      ② رۇمكا      ③ كونكېرت  
④ كومپيۇتېر      ⑤ ئادەم      ⑥ دراما  
⑦ كىنو      ⑧ كومېدىيە      ⑨ تىياتىر

4. تۆۋەندىكى جۈملىلەرنى ئىنگلىزچىگە تەرجىمە قىلىڭلار:

- ① بۇ قەيەر؟  
② بۇ كىم؟  
③ بۇ قايسى كىتاب؟  
④ بۇ كىمنىڭ كىتابى؟  
⑤ كىمنى كۆردىڭىز؟  
⑥ بۇ نېمە؟  
⑦ ئىنگلىزچىنى قانداق ئۆگەندىڭىز؟  
⑧ قاچان كەلدىڭىز؟

تېكىست ۋە گرامماتىكا ئۈچۈن مەشىق

1. «مېنىڭ بىر كۈنۈم» دېگەن بۇ تېكىستتە «مەن» ئەتىگەندىن كەچكىچە نېمىلەرنى قىلدى؟ ئىنگلىزچە دەپ بېرىڭلار ۋە «قىلدى، ئەتتى»

گە ئۈدۈل كېلىدىغان پېئىلنىڭ ئۆتكەن زامان شەكلىنىڭ ئىشلىتىلىشىگە دىققەت قىلىڭلار.

2. تېكىستتە تەقلىد قىلىپ، بۈگۈن ئۆزۈڭلار قىلغان ئىشلارنى بايان قىلىپ بېرىڭلار.

پايدىلىنىش مۇمكىنچىلىكى بولغان سۆز-ئىبارىلەر

خەت يازماق      wrote a letter      ... غا بارماق      went to ...  
ئەتىگەندە      in the morning      تېلېفۇن زور كۆرمەك      watch TV  
كەچتە      in the evening

3. تۆۋەندىكى ئالاھىدە سوراق جۈملىگە جاۋاب بېرىڭلار، ئاندىن ساۋاقدىشىڭلار بىلەن ئۆزئارا سورىشىپ ئۇنى Yes/No لۇق ئاددىي سوراق جۈملىگە ئايلاندۇرۇڭلار.

- ① What do you like?
- ② Which is your book?
- ③ What is your name?
- ④ Who is your teacher?
- ⑤ Where are you from?
- ⑥ When did you come?

4. تېكىستكە ۋە گرامماتىكىلىق مەزمۇنغا ئاساسەن تۆۋەندىكى پېئىللارنىڭ قايسىسىنىڭ قائىدىلىك پېئىل، قايسىسىنىڭ قائىدىسىز پېئىل ئىكەنلىكىگە ھۆكۈم قىلىڭلار ۋە قائىدىلىك پېئىل ئارقىسىدىن «ed» نى قېتىپ جۈملە تۈزۈڭلار، ئاندىن ئاشۇ پېئىلنىڭ ئەسلى شەكلى، ئۆتكەن زامان شەكلى، ھازىر زامان ئارماق شەكلىنى كۆرسىتىپ بېرىڭلار:

play, come, go, study, walk, do, have, get, stay, sit, stand  
قائىدىلىك پېئىللار      قائىدىسىز پېئىللار

5. have, do پېئىللىرى تۆۋەندىكى جۈملىلەرنىڭ قايسىسىدا مۇستەقىل مەنىدە، قايسىسىدا ياردەمچى مەنىدە كەلگەنلىكىنى كۆرسىتىپ بېرىڭلار ۋە مەنىسىنى ئېيتىڭلار:

- ① Do you have a pen?

② Did you do your homework?

③ I have done my homework.

④ I have a pen.

⑤ Does she have her sister?

⑥ I had a cold.

6. چۈشەنچەڭلارغا ئاساسەن تۆۋەندىكى سوئاللارغا قىسقىچە جاۋاپ

بېرىڭلار:

① قائىدىلىك يېغىل، قائىدىسىز يېغىل، مۇستەقىل يېغىل، ياردەمچى

يېغىل ۋە يېغىلنىڭ بەش خىل شەكلى نېمىنى كۆرسىتىدۇ؟

② ھەر قانداق ئىسمىدىن كېيىن «لار، لەر» مەنىسى ئۈچۈن «s»

قوشۇمچىسىنى قانقلى بولامدۇ؟ نېمە ئۈچۈن؟

### Listening Comprehension

### ئاڭلاپ چۈشىنىش

تۆۋەندىكى دىئالوگقا ئاساسەن بىرلا جاۋابنى تاللاڭلار:

① A: When did you come? B: The day before yesterday.

A. كىشى بۇ يەرگە قاچان كەلگەن؟

A: today

B: yesterday

C: the day before yesterday

D: tomorrow

② A: What will you do tomorrow, John?

B: I'll go to my school and attend class. Then I'll play football.

دىئالوگنىڭ مەزمۇنىغا ئاساسلانغاندا جوننىڭ ئەڭ ئاخىرىدا قىلىدىغان

( )

ئىشى:

B. مەكتەپكە بېرىش

A. تاماق يېيىش

D. پۇتبول ئويناش

C. دەرسكە قاتنىشىش

③ What are you doing, Alim?

B: I am doing my homework while listening to music.

( )

دىئالوگنىڭ مەزمۇنىغا ئاساسلانغاندا ئالىم ھازىر:

A. ھېچنېمە قىلماي مۇزىكا ئاڭلاۋاتىدۇ.

- B. مۇزىكا ئاڭلىغىچ تاپشۇرۇق ئىشلەۋاتىدۇ.  
 C. ئۆي ئىشلىرىنى قىلىۋاتىدۇ.  
 D. جاز مۇزىكىلىرىنى ئاڭلاۋاتىدۇ.

**Reminds and Adage**                      ھەسكەرتىش ۋە ھېكمەت

بۇ دەرس تە سوئال ئالماش ۋە ئالاھىدە سوئال جۈملە تونۇشتۇرۇلدى.  
 ئۇيغۇر ئوقۇغۇچىلار ئالاھىدە سوئال جۈملىنى تۈزگەندە ھەمىشە ئۇيغۇرچە تەپەككۈرغا ئاساسەن when ، where قاتارلىق سوئال سۆزلىرىدىن كېيىن ھەمىشە «can ، will ، do» قاتارلىق رول سۆزلىرىنى ئۇنتۇپ قالىدۇ.  
 توغرىسى: ئوقۇغۇچىلار ھەمىشە خاتا ئىشلىرى

تىمدىغان سوئال جۈملە

- ① What you study?                      What do you study?  
 ② When you come?                      When will you come?  
 ③ What I do?                                What can I do?

يۇقىرىقى توغرىلانغان جۈملىلەردە what ، will ، do قاتارلىق سۆزلىرىنىڭ ئورنىغا، ئىگىنىڭ قايسى تەرىپىدە كەلگەنلىكىگە ئالاھىدە دىققەت قىلىڭلار.

**An adages**                      ھېكمەت

Still water runs deep.                      چوڭقۇر دەريا جىمجىت ئاقىدۇ.

**Reading Comprehension**                      ئوقۇپ چۈشىنىش

«تونۇشتۇرۇش» تا ئىشلىتىلىدىغان باشقا جۈملىلەر

1. Hi! I'm John.
2. May I introduce myself, I'm Jean.
3. I have heard about you.
4. How do you do? I'm John West.
5. Look, here is David.
6. This is Robert, manager of the computer company.

## تۆتىنچى دەرس Unit 4

### Summary

### ئاساسىي مەزمۇنى

### دئالوگ Dialogue

#### Theme: Thanks and Apologies

رەھىمەت ئېيتىش ۋە كەچۈرۈم سوراش

Instruction

كۆرسەتمە

دئالوگدىكى جۈملە

① Here is ... for ...

شەكىللىرى

② Thank you ... for...

③ Excuse me for...

④ Something wrong with ...

### سۆز گۈلزارى Word Garden

1. ئاپپىلىك سۆزلەر 2. ئورتاق سۆزلەر 3. قارىمۇ قارشى سۆزلەر
4. تۇر سۆزلەر 5. ئوقۇلۇشى يېقىن كېلىدىغان ياكى ئوخشاش سۆزلەر
6. سۆزلەر ئۈچۈن ئىزاھات

#### A Little Present

#### كۆڭۈل سوۋغىسى

It can't be done

بۇ ئىشنى قىلغىلى بولمايدۇ

Text

تېكىست

An American Driver

ئامېرىكىلىق شوپېر

تېكىست ئۈچۈن ئىزاھات



Grammar

گرامماتىكا

- 1. ھەر قايسى پېئىل شەكىللىرىنىڭ ئىشلىتىلىشى 2. ئارتىكىل
- 3. تۈسلۈك پېئىل 4. قىسقارتىلىمىلار 5. گرامماتىكىغا مۇناسىۋەتلىك جۈملە شەكىللىرى

Demand

تەلەپ

Exercises

مەشىق

- 1. دىئالوگ ئۈچۈن مەشىق 2. سۆزلۈك ئۈچۈن مەشىق 3. تېكىست ۋە گرامماتىكا ئۈچۈن مەشىق 4. ئىنگلىزچىگە تەرجىمە قىلىش

Listening Comprehension

ئاڭلاپ چۈشىنىش

Reminds and Adages

ئەسكەرتىش ۋە ھېكمەت

Reading Comprehension

ئوقۇپ چۈشىنىش

## تۆتىنچى دەرس Unit 4

### دىئالوگ Dialogue

Theme: Thanks and Apologies

رەھمەت ئېيتىش ۋە كەچۈرۈم سوراش

رەھمەت ئېيتىش ۋە كەچۈرۈم سوراش كىشىلەر ئارا ئالاقىدا كەم بولسا بولمايدىغان بىر خىل رەسمىيەت. باشقىلارنىڭ خالىسى ياردىمگە، ياخشىلىقىغا ئېرىشكەندە رەھمەت ئېيتىش، سەۋەنلىك ئۆتكۈزۈپ قويغاندا ئەپۇ سوراش كىشىلىك ئەخلاقنىڭ بىر جۈملىسىدندۇر. دەرسىمىزنىڭ دىئالوگ قىسمىدا رەھمەت ئېيتقاندا ۋە كەچۈرۈم سورىغاندا دېيىلىدىغان تىپىك ئاغزاكى جۈملىلەر تونۇشتۇرۇلدى. ئوقۇغۇچىلارنىڭ بۇ دىئالوگ ئارقىلىق چەت ئەللىكلەرنىڭ رەھمەت ئېيتىش ۋە كەچۈرۈم سوراش سەنئىتىنى ئىگىلىۋېلىشىنى سورايمىز.

#### رەھمەت ئېيتىش Thanks

باشقىلارنىڭ سوۋغىسىنى قوبۇل قىلغاندا رەھمەت ئېيتىش

- A: Happy birthday! Here is a book for you!  
 B: Oh, what a good book! Many thanks.  
 A: I'm very glad you like it.  
 B: I'll read it every day.

باشقىلارنىڭ ياردىمىگە رەھمەت ئېيتىش

- A: I appreciate your help.  
 B: I'm glad I could help.  
 A: It's very kind of you.

B: Don't mention it. It was the least I could do.

رەھىمەت ئېيتقاندا دائىم دېيىلىدىغان جۈملىلەر

A: Thank you.

B: You're welcome.

× × ×

A: Thank you very much for your help!

B: Don't mention it.

× × ×

A: Thanks a lot.

B: It was my pleasure.

× × ×

A: Thank you.

B: That's OK.

### ئەپۈ سوراش

كېچىكىپ قالغانلىق ئۈچۈن ئەپۈ سوراش

A: Excuse me for my being late, Mr. Alim.

B: Why are you late, Gulnur?

A: Something wrong with the bus on the way.

B: That's all right. Don't worry about that.

باشقىلارنىڭ نەرسىسىنى بۇزۇپ قويغاندا ئەپۈ سوراش

A: Oh, dear! I'm sorry.

B: Why, Jack?

A: Mum, I've broken your new vase.

B: It doesn't matter, but you must take care of everything.

باشقىلارغا تېكىپ كەتكەندە ئەپۈ سوراش

A: I am really sorry!

B: Why?

A: I stepped on your toes.

B: No, never mind about that.

## دېئالوگدىكى سۆزلەر

- |                                      |                                  |
|--------------------------------------|----------------------------------|
| 1. thank [θæŋk] <i>n. v.</i>         | رەھمەت، رەھمەت ئېيتماق           |
| 2. birthday ['bɜːθdeɪ] <i>n.</i>     | تۇغۇلغان كۈن                     |
| 3. many ['meni] <i>adj.</i>          | نۇرغۇن، جىق                      |
| 4. day [deɪ] <i>n.</i>               | كۈن، كۈندۈز، چىسلا               |
| 5. appreciate [ə'priːʃeɪt] <i>v.</i> | مىننەتدار بولماق، ھۆزۈرلەنماق    |
| 6. kind [kaɪnd] <i>adj.</i>          | ئاقكۆڭۈل، كۆيۈمچان               |
| 7. help [help] <i>v. n.</i>          | ياردەم بەرمەك، ياردەم            |
| 8. mention ['menʃən] <i>n. v.</i>    | تىلغا ئالماق                     |
| 9. welcome ['welkəm] <i>n. adj.</i>  | قارشى ئالماق، قارشى ئېلىنغان     |
| 10. lot [lot] <i>n.</i>              | نۇرغۇن                           |
| 11. could [kud] <i>v.</i>            | can نىڭ ئۆتكەن زامان شەكلى       |
| 12. excuse [ɪks'kjuːz] <i>n. v.</i>  | كەچۈرۈش، باھانە                  |
| 13. late [leɪt] <i>adj.</i>          | كېچىككەن                         |
| 14. something ['sʌmθɪŋ] <i>pron.</i> | مەلۇم نەرسە، مەلۇم نەرسە         |
| 15. wrong [rɒŋ] <i>adv. adj.</i>     | خاتا، خاتا ھالدا                 |
| 16. mind [maɪnd] <i>v. n.</i>        | كۆڭلىگە ئالماق، مېڭە، روھ، خىيال |

## Word Garden

## سۆز گۈلزارى

### قايسىلىك سۆزلەر

- |                              |                   |
|------------------------------|-------------------|
| 1. thank [θæŋk] <i>v.</i>    | رەھمەت ئېيتماق    |
| tank [tæŋk] <i>n.</i>        | تانكا             |
| bank [bæŋk] <i>n.</i>        | بانكا، قىرغاق     |
| 2. many ['meni] <i>adj.</i>  | نۇرغۇن            |
| any ['eni] <i>adj. pron.</i> | ھېچبىر، ھېچقانداق |
| 3. day [deɪ] <i>n.</i>       | كۈن، چىسلا        |
| lay [leɪ] <i>v.</i>          | ياتماق            |
| say [seɪ] <i>v.</i>          | سۆزلىمەك          |
| pay [peɪ] <i>v.</i>          | تۆلىمەك           |

- gay [gei] *adj.* خوشال
- may [mei] *adv.* بەلكىم
- way [wei] *n.* يول، ئۇسۇل
4. kind [kaind] *adj. n.* ئاقكۆڭۈل، تۈر
- mind [maind] *v. n.* كۆڭلىگە ئالماق، ئوي
- bind [baind] *v.* باغلىماق
- find [faind] *v.* بايقىماق، تاپماق
- hind [haind] *adj.* ئارقا تەرەپتىكى
5. mention ['mɛnʃən] *adj.* تىلغا ئالماق
- attention [ə'tenʃən] *n.* دىققەت، دىققەت - ئېتىبار
6. lot [lɒt] *n.* نۇرغۇن
- dot [dɒt] *n.* چېكىت، نۇقتا
- pot [pɒt] *n.* چەينەك
- not [nɒt] *adv.* ياق، ... ئەمەس
- got [gɒt] *v.* (get نىڭ ئۆتكەن زامان شەكلى) ئېرىشتى، چۈشەندى، ئەكەلدى
- pilot ['paɪlət] *n.* ئۇچقۇچى، لىيۇنچىك
7. could [kud] *v.* (can نىڭ ئۆتكەن زامان شەكلى) قىلالايتتى، ... بىلەلەيتتى
- should [ʃud] *v.* (shall نىڭ ئۆتكەن زامان شەكلى) زۆرۈر
- would [wud] *v.* (will نىڭ ئۆتكەن زامان شەكلى) ... قىلاتتى، ... ئېتەتتى.
8. late [leɪt] *adj.* كېچىككەن
- mate [meɪt] *n.* ھەمراھ، ... ىداش
- ate [eɪt] *v.* (eat نىڭ ئۆتكەن زامان شەكلى) يېدى
- fate [feɪt] *n.* تەقدىر
- gate [geɪt] *n.* دەرۋازا
- date [deɪt] *n.* چېسىلا، ئۇچرىشىش
9. wrong [rɒŋ] *adv. adj.* خاتا، خاتا ھالدا
- song [sɒŋ] *n.* ناخشا
10. something ['sʌmθɪŋ] *pron.* مەلۇم ئىش، مەلۇم نەرسە
- nothing ['nʌθɪŋ] *n.* ھېچنەمە، يۇقلۇق، ھېچىشىش



anything ['eniθiŋ] pron.

ھېچقانداق ئىش، ھېچقانداق نەرسە

everything ['evriθiŋ] pron.

ھەر قانداق ئىش، ھەر قانداق نەرسە

### ئورتاق سۆزلەر

- |                                      |                            |
|--------------------------------------|----------------------------|
| 1. cigarette (cigaret) [sigə'ret] n. | سىگارت                     |
| 2. institute ['ɪnstɪtju:t] n.        | ئىنستىتۇت، ئىلمىي جەمئىيەت |
| 3. electronics [ɪ'lekt'rɒnɪks] n.    | ئېلېكترون ئىلمى            |
| 4. mathematics [mæθi'mætɪks] n.      | ماتېماتىكا                 |
| 5. physics ['fɪzɪks] n.              | فىزىكا                     |
| 6. geography [dʒi'ɒgrəfi] n.         | جۇغراپىيە                  |
| 7. biology [baɪ'ɒlədʒi] n.           | بىئولوگىيە                 |
| 8. grammar ['græmə] n.               | گرامماتىكا                 |
| 9. vase [vɑ:z] n.                    | ۋازا                       |

### تۈر سۆزلەر

(ھەپتە كۈنلىرى، ئاي، يىل)

- |                            |              |
|----------------------------|--------------|
| 1. Monday ['mʌndeɪ] n.     | دۈشەنبە      |
| 2. Tuesday ['tju:zdeɪ] n.  | سەيشەنبە     |
| 3. Wednesday ['wenzdeɪ] n. | چارشەنبە     |
| 4. Thursday ['θə:zdeɪ] n.  | پەيشەنبە     |
| 5. Friday ['fraɪdeɪ] n.    | جۈمە         |
| 6. Saturday ['sætədeɪ] n.  | شەنبە        |
| 7. Sunday ['sʌndeɪ] n.     | يەكشەنبە     |
| 8. weekend [wi:kənd] n.    | ھەپتە ئاخىرى |
| 9. week [wi:k] n.          | ھەپتە        |
| 10. month [mʌnθ] n.        | ئاي          |
| 11. year [jɪə] n.          | يىل          |

### پەسىل ناملىرى

- |                       |                 |
|-----------------------|-----------------|
| 1. summer ['sʌmə] n.  | ياز             |
| 2. autumn [ˈɒ:təm] n. | كۈز (ئىنگلىسچە) |

3. fall [fɔ:l] *v.* كۆز (ئامېرىكىچە)  
 4. winter [ˈwɪntə] *n.* قىش  
 5. spring [sprɪŋ] *n.* ئەتىياز

قارىمۇ قارشى سۆزلەر

1. many ↔ few [fju:] *adj.*<sup>1</sup> ئاز، ئازراق  
 2. day ↔ night [nait] *n.* كېچە  
 3. kind ↔ unkind [ʌnkaɪnd] *adj.* قارىكۆڭۈل  
 4. help ↔ trouble [ˈtrʌbl] *n. v.* ئاۋارىگەرچىلىك، ئاۋارە قىلماق  
 5. lot ↔ few [fju:] *adj.* ئاز، بىر قانچە  
 6. wrong ↔ correct [kə'rekt] *adj.* توغرا

ئوقۇلۇشى يېقىن كېلىدىغان ياكى ئوخشاش سۆزلەر

1. they are [ðei a:] ئۇلار بولسا ...  
 there are [ðeə a:] دە ... بار  
 2. their [ðeə] ئۇلارنىڭ }  
 there [ðeə] دە... بار } ئوقۇلۇشى ئوخشاش  
 3. our [aʊə] بىزنىڭ  
 over [ˈoʊvə] ... نىڭ ئۈستىدە  
 hour [aʊə] سائەت  
 4. where [weə] قەيەر  
 were [wə:] are نىڭ ئۆتكەن زامان شەكلى  
 wear [weə] كەيمەك  
 5. sun [sʌn] *n.* قۇياش  
 son [sʌn] *n.* ئوغۇل

سۆزلەر ئۈچۈن ئىزاھات

1. قاپىيلىك سۆزلەر ئۈچۈن ئاساسەن دېگۈدەك دائىم ئىشلىتىلىدىغان سۆزلەر تاللاندى. بىر سۆزگە قاپىيە جەھەتتىن يېقىن بولغان، مەنىسى كۆپ ئۇچرىمايدىغان سۆز تاللانمىدى.

2. ئورتاق سۆزلەر گۇرۇپپىسىدا كۆرسىتىلگەندەك نۇرغۇنلىغان ئىلىم-پەن ناملىرى، بولۇپمۇ تەبىئىي پەن ناملىرىنىڭ ئىنگلىزچە - ئۇيغۇرچە ئوقۇلۇشى ئوخشاپ كېتىدۇ. ئوقۇغۇچىلار ئەلەپپۇزنى توغرىلاشقا ئەھمىيەت بېرىشى، ئورتاق سۆزلەر گۇرۇپپىسىدىكى سۆزلەرنى پۈتۈنلەي ئۇيغۇرچىلاشتۇرۇپ ئوقۇشتىن ساقلىنىشى كېرەك.

3. something قاتارلىق سۆزلەردىكى thing سۆزى ئەسلىدە «ئىش، مەلۇم نەرسە» دېگەن مەنىدە بولۇپ، «no, every, any, some» قاتارلىق سۆزلەر بىلەن بىرىكىپ ئېنىقسىز ئالماشلارنى ھاسىل قىلىدۇ. ئېنىقسىز ئالماشلارنىڭ ئىشلىتىلىش ئورنى كېيىنكى دەرسلەردە تونۇشتۇرۇلىدۇ.

4. ھەپتە ناملىرىنى جۈملە ئىچىگە ئەكىرگەندە ئالدىغا «on»، يىل ناملىرىنى ئەكىرگەندە «in» تىركەلمىسى قېتىلىدۇ. «at, in, on» قاتارلىقلارنىڭ مەنىسى ئۇيغۇرچىدىكى «دا، تا، دە، تە» دىن ئىبارەت ئورۇن-پەيت كېلىش قوشۇمچىسىنىڭ مەنىسىگە ۋە رولىغا ئوخشاپ كېتىدۇ.

چارشەنبەدە on Wednesday 1981- يىلى in 1981  
سائەت بەشتە at five o'clock

5. بۇ دەرسنىڭ «سۆز گۈلزارى» دا ئوقۇلۇشى يېقىن كېلىدىغان سۆزلەر قېتىلدى. ئىنگلىز تىلىنى يېڭى ئۆگەنگەندە ئوقۇلۇشى يېقىن كېلىدىغان سۆزلەر ئوقۇغۇچىلارنى بەك گاڭگىرتىۋېتىدۇ. بۇنىڭدىن كېيىنكى دەسلەردە ئوقۇغۇچىلار دۇچ كېلىدىغان قىيىنچىلىقلارنىڭ ئېھتىماللىقى كۆزدە تۇتۇلغان ئاساستا «مەنىداش سۆزلەر»، «ھەجۋى سۆزلەر»، «ئوڭ-تەنۇرسىگە ئوقۇسىمۇ مەنە ھاسىل بولىدىغان سۆزلەر» قاتارلىق ئاكتىپ سۆز يادلاش ئۇسۇللىرى مۇناسىپ تۈردە قېتىلىدۇ.

A Little Present كۆڭۈل سوۋغىسى  
It Can't Be Done بۇ ئىشنى قىلغىلى بولمايدۇ

The man who misses all the fun  
Is he who says "It can't be done."  
In solemn pride he stands aloof  
And greets each venture with reproof;  
Had he the power, he would efface

The civilizations of the human race.  
 We'd have no steam or trolley cars,  
 No streets lit by electric stars.  
 No telegraph or telephone.  
 We'd linger in the age of stone!  
 The world would sleep if things were run  
 By men who say "It can't be done!"

ھەممىگە ھەۋىسى يوقالغان ئادەم،  
 «بۇ ئىشنى قىلغىلى بولماس» دەر ھەردەم.  
 مەغرۇرلۇق ئىلكىدە يۈرەر گىدىيىپ،  
 ھەر يېڭى بىر ئىشقا سوغۇق تىكىلىپ.  
 گەر ھوقۇق قولغا چۈشسە نى زامان،  
 مەدەنىيەت، بارلىقنى قىلىدۇ ۋەيران.  
 ئۇ چاغدا بىزگە يوق پارۋاي، ترامۋاي،  
 كېچىسى يورۇغان كوچىلارغا ۋاي!  
 تېلېگرام، تېلېفون كەلمەيدۇ ھەتتا،  
 تاش قورال دەۋرىدە قالسىز قايتا.  
 بۇ دۇنيا چۆكىدۇ غەپلەت ئۇيقۇغا،  
 «بۇ ئىش پۈتمەيدۇ» دېگۈچىلەر قولدا.

Text

تېكىست

An American Driver ئامېرىكىلىق شوپېر

Mr. Black comes from New York in America. He works in a shop. He is a driver. He drives the workers to the shop. He likes his work very much. He speaks English very well and he can speak a little Chinese and Japanese.

He has two daughters. They are in the same school. They study very hard. The teachers and students all like them. They have a lot of friends.



New words

يېڭى سۆزلەر

- |                             |                             |
|-----------------------------|-----------------------------|
| 1. Mr [mɪstə]               | ئەپەندى                     |
| 2. shop [ʃɒp] n.            | دۇكان، ماگازىن              |
| 3. driver ['draɪvə] n.      | شوپۇر                       |
| 4. drive [draɪv] v.         | ھەيدىمەك                    |
| 5. worker ['wɜ:kə] n.       | ئىشچى                       |
| 6. much [mʌtʃ] adv. adj.    | كۆپ                         |
| 7. Chinese [tʃaɪ'ni:z] n.   | خەنزۇ، خەنزۇ تىلى، جۇڭگولۇق |
| 8. Japanese [dʒæpə'ni:z] n. | ياپونلۇق، ياپون تىلى        |
| 9. daughter [dɔ:tə] n.      | قىز، قىز پەرزەنت            |
| 10. all [ɔ:l] adj.          | بارلىق، ھەممە               |
| 11. a lot of                | كۆپ، نۇرغۇن                 |

تېكىست ئۈچۈن ئىزاھات

1. بۇ تېكىستتە ئاساسلىقى پېئىلنىڭ ئۈچىنچى شەخس بىرلىك شەكلى (drives) ۋە ئەسلى شەكلى (like, speak) بىلەن كەلگەن جۈملە شەكلى تونۇشتۇرۇلدى. ئادەتتە قائىدىگە، ئادەتكە، نورماللىققا ئايلانغان ھەرىكەتلەرنى ئىپادىلەشتە پېئىلنىڭ ئەسلى شەكلىنى، جۈملىنىڭ ئىگىسى ئۈچىنچى شەخس بىرلىك بولسا پېئىلدىن كېيىن s قېتىلغان شەكلىنى ئىشلىتىمىز. (بىلەك ئەپەندىنىڭ ھەر كۈنى ئىشچىلارنى توشۇشى ئادەتكە ئايلانغان. ئۆز خىزمىتىنى ياخشى كۆرۈشىمۇ قانۇنىيەتكە، نورماللىققا ئايلانغان ئەھۋال)

2. Japanese, Chinese دېگەندەك مىللەت ئىسىملىرىنى بىلدۈرىدىغان سۆزلەرنىڭ بىرىنچى ھەرىپى چوڭ يېزىلىدۇ.

3. Mr. ئەپەندى، Mrs. [ˈmɪs] خانىم، Miss [mɪs] خانىمىز، قىزچاق دېگەن مەنىلەرنى بىلدۈرىدۇ.

4. ئۇيغۇرچىدا girl بىلەن daughter نىڭ تەرجىمىسى ئوخشاشلا «قىز» دەپ چىقىدۇ. بۇنىڭ پەرقى شۇ يەردىكى، girl ئوغۇل - قىزلارنىڭ جىنسى پەرقى نۇقتىسىدىن ئېيتىلغان. daughter بولسا ئانا - ئانا بىلەن قىز پەرزەنت

ئوتتۇرىسىدىكى مۇناسىۋەتكە قارىتا ئېيتىلغان. مەسىلەن:

She is a girl. ئۇ بىر قىز.

She is Tursun's daughter. ئۇ تۇرسۇننىڭ قىزى.

5. ئالدىنقى دەستە lot نىڭ «كۆپ، نۇرغۇن» دېگەن مەنىسى بارلىقى

كۆرسىتىلگەن. تولا ھاللاردا بۇ a lot of شەكلىدە ئۇچرايدۇ. «a» بىلەن

«of» نىڭ ئارىسىغا ئىسىم ياكى سۈپەت قېتىلسا سان مىقدار ياسىلىدۇ.

a lot of students نۇرغۇن ئوقۇغۇچىلار

a cup of tea بىر ئىستاكان چاي

### گرامماتىكا Grammar

ھەر قايسى يېنىل شەكىللىرىنىڭ ئىشلىتىلىشى

(work يېنىلى مىسال قىلىندى).

1. يېنىلنىڭ ئەسلى شەكلىنىڭ ئىشلىتىلىشى work

① I work every day. (ئادەتكە ئايلانغان ھەرىكەت ئىپادىلەيدىغان بايان جۈملە)

② Do you work? (ئاددىي ھازىر زامانىنىڭ سوئال جۈملىسى)

③ I didn't work. (ئاددىي زامانلارنىڭ ئىنكار جۈملىسى)

④ I want to work.

(مەقسەت ئىپادىلەنگەن، to لىق ئېنىقسىز يېنىل شەكلى بىلەن كەلگەن جۈملە)

⑤ I will work.

(كەلگۈسىدىكى ھەرىكەت ئىپادىلەنگەن تۈسۈك يېنىللىق جۈملە)

⑥ Work please! (ئاددىي بۇيرۇق جۈملە)

دېمەك، يېنىلنىڭ ئەسلى شەكلى تۆۋەندىكى ئەھۋاللاردا ئىشلىتىلىدۇ:

① ئاددىي ھازىر زاماندا (ئادەتكە، نورماللىققا ئايلانغان ھەرىكەتنى

I go to school every day. ئىپادىلەشتە.)

Do you go to school every day? ② سوئال جۈملە

I don't go to school on Sundays. ③ ئىنكار جۈملىسىدە

I want to go. ④ رەۋش to كەلگەن جۈملىدە

I will go. ⑤ تۈسۈك يېنىلاردىن كېيىن

Go away! ⑥ بۇيرۇق جۈملىدە



2. پېئىلىنىڭ S قېتىلغان شەكلىنىڭ ئىشلىتىلىشى works  
 يۇقىرىقى بىرىنچى جۈملە I work every day نى «ئۇ ھەر كۈنى ئىشلەيدۇ» دېگەن مەنىدە ئۆزگەرتسەك He works every day بولىدۇ، يەنى work تىن كېيىن s قېتىلىدۇ. دېمەك جۈملىنىڭ ئىگىسى ئۈچىنچى شەخس بىرلىك بولسا (ئەر - ئاياللارغا ئىشلىتىلىدىغان «ئۇ» ياكى ئادەم ئىسمى بولسا)، ئاددىي ھازىر زامان ئىپادىلەنگەن جۈملىلەردە پېئىلدىن كېيىن s قېتىلىدۇ. ئۇ ئىنگلىزچىنى بەك ياخشى سۆزلەيدۇ. She speaks English very well. قاسىم ئورنىدىن بەك سەھەر تۇرىدۇ. Hasim gets up very early. ئەسكەرتىش: يۇقىرىقى جۈملىلەردە ئىگە ئۈچىنچى شەخس كۆپلۈك بولسا (they بولسا) پېئىلدىن كېيىن s قېتىلمايدۇ.

ئۇلار ئىنگلىزچىنى بەك ياخشى سۆزلەيدۇ. They speak English very well.  
 3. پېئىلىنىڭ ing قېتىلغان ھازىرقى زامان شەكلىنىڭ ئىشلىتىلىشى

- working
- ① I am working. (داۋاملىشىۋاتقان ھازىر زامان)
  - ② I was working. (داۋاملاشقان ئۆتكەن زامان)
  - ③ I have been working here for two years. (مەن بۇ يەردە ئىشلەۋاتقىلى ئىككى يىل بولدى. (ھازىرغىچە داۋاملىشىپ ئۆتكەن زامان))
  - ④ I will be working here at this time tomorrow. (ئەتە بۇنداق ۋاقىتتا مۇشۇ يەردە ئىشلەۋاتقان بولىمەن. (كەلگۈسىدە داۋاملىشىدىغان زامان))

دېمەك، يۇقىرىقىلاردىن شۇنى كۆرۈۋېلىشقا بولىدۇكى، پېئىلنىڭ -ing قېتىلغان ھازىرقى زامان شەكلى بارلىق داۋاملاشقان زامانلاردا ئىشلىتىلىدۇ. يەنى:

① داۋاملىشىۋاتقان ھازىر زاماندا ئىشلىتىلىدۇ. (① جۈملىگە ئوخشاش)

am  
 are } + پېئىل + ing  
 is }

② داۋاملاشقان ئۆتكەن زاماندا ئىشلىتىلىدۇ. (② جۈملىگە ئوخشاش)

was } + پېئىل +ing  
were }

③ ھازىرغىچە داۋاملىشىپ پۈتكەن زاماندا ئىشلىتىلىدۇ. (③ جۈملىگە ئوخشاش)

have } + پېئىل +ing  
has }

④ كەلگۈسىدە داۋاملىشىدىغان زاماندا ئىشلىتىلىدۇ. (④ جۈملىگە ئوخشاش)

will be + پېئىل +ing

4. پېئىلنىڭ «ed» قېتىلغان ئۆتكەن زامان تارماق شەكلىنىڭ

worked

ئىشلىتىلىشى

① I worked very hard.

مەن بەك تىرىشىپ ئىشلىدىم. (ئاددىي ئۆتكەن زامان)

② I have worked for two hours today.

بۈگۈن ئىككى سائەت ئىشلىدىم. (ھازىر پۈتكەن زامان)

③ I had worked half a year here till last week.

ئالدىنقى ھەپتىگىچە بۇ يەردە يېرىم يىل ئىشلىدىم. (ئۆتكەن پۈتكەن زامان)

دېمەك، يۇقىرىقىلاردىن شۇنى بىلىۋېلىشقا بولىدۇكى، قائىدىلىك

پېئىللارنىڭ «-ed» قېتىلغان ئۆتكەن زامان شەكلى تۆۋەندىكى ئەھۋاللاردا

ئىشلىتىلىدۇ:

① ئاددىي ئۆتكەن زامان (① جۈملىگە ئوخشاش) +ed پېئىل

② ھازىر پۈتكەن زامان (② جۈملىگە ئوخشاش) +ed پېئىل +have

(he) has

③ ئۆتكەن پۈتكەن زامان (③ جۈملىگە ئوخشاش) +ed پېئىل +had

ئەسكەرتىش: ئىنگلىز تىلىدا يەنە بىر تۈركۈم قائىدىسىز پېئىللارمۇ بار

بولۇپ، بۇنداق پېئىللاردا پېئىلدىن كېيىن «ed» قوشۇمچىسىنى قاتىقلى

بولمايدۇ. ئۇنىڭ ئايرىم ئۆزگىرىدىغان شەكلى بار.

### ئارتكىل

ئارتكىل ھەققىدە چۈشەنچىگە ئىگە بولۇش ئۈچۈن ئاۋۋال تۆۋەندىكى ئۈچ

جۈملىنى ئوقۇڭلار:

① I want the book you bought.

ماڭا سەن سېتىۋالغان كىتاب كېرەك. (the قايسى كىتابنى ئېلىش كۆرسىتىدۇ)

② I want a book.

ماڭا بىر كىتاب كېرەك. (a ئېنىق بىر كىتابنى ئەمەس، مەلۇم بىر كىتابنى كۆرسىتىدۇ)

③ I like to read books.

مەن كىتاب ئوقۇشنى ياخشى كۆرىمەن. (book نىڭ ئالدىغا ھېچنېمە كەلمەيدۇ)

ئىنگىلىز تىلىدىكى ئارتىكىل ئۇيغۇر تىلىدا بولمىغان سۆز تۈركۈمى. ئۇنىڭ خۇسۇسىيىتى كوپىنچە ئىسىمنىڭ ئالدىدا كېلىپ ئۇنى ئېنىقلاشتىن ئىبارەت. ھەمىشە ئىسىمنىڭ ئالدىدا كېلىشتەك ئالاھىدىلىكىگە ئاساسەن ئۇنى ئۇيغۇرچىغا «تاجسۆز» دەپ تەرجىمە قىلىشقىمۇ بولىدۇ. ئىنگىلىز تىلىدىكى ئارتىكىل ئېنىق ئارتىكىل (بىرىنچى جۈملىدىكى the)، ئېنىقسىز ئارتىكىل (ئىككىنچى جۈملىدىكى a ۋە سوزۇق تاۋۇش بىلەن باشلانغان سۆزنىڭ ئالدىدا كېلىدىغان an)، نۆل ئارتىكىل (ئىسىمنىڭ ئالدىدا ھېچنېمە كەلمەيدىغىنى) قاتارلىق ئۈچ خىل تۈرى بار. بۇ سۆز تۈركۈمى ئۇيغۇرچىدا بولمىغانلىقى، ئىشلىتىلىش تۈرى ئالاھىدە مۇھىم بولغانلىقى ئۈچۈن بۇ يەردە بىر قەدەر تەپسىلىي تونۇشتۇرىمىز. ئوقۇغۇچىلار ئۇنىڭ ئىشلىتىلىشىگە ئالاھىدە دىققەت قىلىشى زۆرۈر.

1. ئېنىق ئارتىكىل the نىڭ كېلىدىغان ئورنى

(1) يەر شارىدا نەخۇدشى يوق، يىگانە تەبىئەت جىسىملىرىنىڭ ئالدىدا كېلىدۇ: (ئاي) the moon، (قۇياش) the sun، (يۇلتۇز) the star، (ئاسمان) the sky، (يەر شارى) the earth

(2) يېشىپ چۈشەندۈرۈلگەن دۆلەت ناملىرى ئالدىدا كېلىدۇ:

The United States ئامېرىكا قوشما شىتاتلىرى  
The People's Republic of China جۇڭخۇا خەلق جۇمھۇرىيىتى  
لېكىن، America، China قاتارلىق ئاددىيلاشتۇرۇلغان دۆلەت ناملىرى ئالدىدا كەلمەيدۇ.

(3) تاغ، دەريا، كۆل، دېڭىز. ئوكيان قاتارلىقلارنىڭ خاس ئىسىملىرىنىڭ ئالدىدا كېلىدۇ.

The Tianshan Mountain تەڭرى تېغى

The Yellow River خۇاڭخې دەرياسى

The Pacific Ocean تىنچ ئوكيان

(4) سۈپەتلەرنىڭ ئاشۇرما دەرىجىسىنىڭ ئالدىدا كېلىدۇ:

I am the tallest in our group.

مەن بىزنىڭ گۇرۇپپىدا ئەڭ ئېگىز.

She is the most beautiful girl in our class.

ئۇ بىزنىڭ سىنىپتىكى ئەڭ چىرايلىق قىز.

(5) سۈپەتلەرنىڭ ئالدىدا كېلىپ ئۇنى ئىسلاشتۇرىدۇ:

The old need our help. ياشانغانلار ياردىمىمىزگە مۇھتاج.

The stupid never think of their doings—on.

دۆتلەر قىلىۋاتقان ئىشى توغرىلىق ئويلىنىپ ئولتۇرمايدۇ.

(6) ئادەتتە ئادەم ئىسىملىرى ئالدىدا كەلمەيدۇ. لېكىن، س قېتىلغان

ئادەم ئىسىملىرى ئالدىدا كېلىپ بىر جەمەتنىڭ، بىر توپنىڭ نامىنى بىلدۈرىدۇ.

That is a big villa belongs to the Alims.

ئۇ ئالىملار ئائىلىسىگە تەۋە چوڭ داچا.

The Tursuns came.

تۇرسۇنلار كەلدى.

(6) بىر قىسىم مۇقىم ئىبارە، ئىدىئوملاردا كېلىدۇ:

...غا بارىدىغان يولدا on the way، نەق مەيداندا on the spot

مۇمكىن ئەمەس out of the question

(7) سۆزلىگۈچى بىلەن ئاڭلىغۇچىغا ئېنىق بولغان ئادەم ۋە نەرسىنى

تەكىتلەشتە ئىشلىتىلىدۇ:

The teacher came in.

ئوقۇتقۇچى كىردى.

ئېنىقسىز ئارتىكلنىڭ كېلىش ئورنى

(1) ئېنىقسىز ئارتىكل a بىلەن an نى كۆرسىتىدۇ. a ئۈزۈك تاۋۇشلار

بىلەن باشلانغان سۆزلەرنىڭ ئالدىدا، an سوزۇق تاۋۇشلار بىلەن باشلانغان

سۆزلەرنىڭ ئالدىدا كېلىدۇ.

بىر ئوقۇتقۇچى a teacher، بىر ئوقۇغۇچى a student  
بىر سەنئەتكار an artist، بىر ئىنگىلىزچە كىتاب an English book  
(2) ئىسىملارنىڭ ئالدىدا كېلىپ ئادەم، نەرسە، شەيئى ئىچىدىكى مەلۇم  
بىرنى كۆرسەتكەندە ئۇيغۇرچىدە تەرجىمىسى «بىر» دەپ چىقىدۇ. بۇ چاغدا  
ئۇنىڭ ئورنىغا «one» نى ئالماشتۇرۇشقا بولىدۇ.

بىر يېڭى ئوقۇغۇچى كەلدى. A (one) new student has come.  
مەن بىر يېڭى كىتاب سېتىۋالدىم. I bought a (one) new book.  
(3) مەلۇم بىر ئالاھىدىلىككە ئىگە شەيئى ياكى نەرسىنى ياكى بىر  
قېتىملىق ئالاھىدىلىككە ئىگە نەرسىنى كۆرسەتكەندە كېلىدۇ. بۇ چاغدا ئۇنىڭ  
تەرجىمىسى «بىر» دەپ چىقىمايدۇ.

A Dictionary of English - Chinese Phrases  
ئىنگىلىزچە - ئۇيغۇرچە ئىدىئوملار لۇغىتى  
An Advanced English Grammar  
يۇقىرى دەرىجىلىك ئىنگىلىز تىلى گرامماتىكىسى

### نۆل ئارتىكىلىنىڭ كېلىش ئورنى

نۆل ئارتىكىلى ئىسىمنىڭ ئالدىدا ھېچنەمە كەلمەيدىغان ئەھۋالنى  
كۆرسىتىدۇ. ياكى بىز بۇنى ئىسىمنىڭ ئالدىدا the بىلەن (an) a  
كەلمەيدىغان ئەھۋال دەپ چۈشەنسەكمۇ بولىدۇ.

(1) كۆپىنچە ھاللاردا ئابستىراكت ئىسىملار (تۇتقىلى، كۆرگىلى  
بولمايدىغان، ھېس قىلغىلى بولىدىغان ئىسىم) نىڭ ئالدىدا كېلىدۇ:

مۇھەببەت — ئۇلۇغ. Love is great.  
چۈشكۈنلۈك — يېرىم ئۆلۈم. Disappointment is half death.  
لېكىن شۇ ئابستىراكت ئىسىمنى تەكىتلەشكە توغرا كەلگەندە ئىسىمنىڭ  
ئالدىدا كېلىدۇ:

The friendship between Tursun and Alim.  
تۇرسۇن بىلەن ئالىمنىڭ ئوتتۇرىسىدىكى دوستلۇق.  
(2) شەھەر ناملىرى، ئاددىيلاشتۇرۇلغان دۆلەت ناملىرى ئالدىدا نۆل



ئارتىكىل كېلىدۇ:

China is a big country.

جۇڭگو — چوڭ دۆلەت.

Urumqi is a beautiful city.

ئۈرۈمچى — گۈزەل شەھەر.

(3) ئىگىلىك ئالماشلارنىڭ ئالدىدا نۆل ئارتىكىل كېلىدۇ:

Your teacher

Our class

سىزنىڭ ئوقۇتقۇچىڭىز

بىزنىڭ سىنىپىمىز

My book

مېنىڭ كىتابىم

(4) ئادەتتە ئادەم ئىسىملىرى ئالدىدا نۆل ئارتىكىل كېلىدۇ.

John is a good student.

جون ياخشى ئوقۇغۇچى.

Alim is my older brother.

ئالىم مېنىڭ ئاكام.

(5) ئاي، ھەپتە، ۋاقىت ناملىرىنىڭ ئالدىدا نۆل ئارتىكىل كېلىدۇ.

ئىيۇندا in April ئاپرېلدا

سائەت بەشتە at five o'clock

چۈمە كۈنى On Friday، چارشەنبىدە On Wednesday

(6) ئالدىغا سان - مىقدار كەلگەن ئىسىملارنىڭ ئالدىدا نۆل ئارتىكىل

كېلىدۇ.

I have two sisters.

مېنىڭ ئىككى ئاچام بار.

Hasim has two pens.

قاسىمنىڭ ئىككى قەلىمى بار.

### تۈسلۈك پېئىل

(1) ئىنگلىزچىدىكى تۈسلۈك پېئىل سۆزلىگۈچىنىڭ جۈملىدە ئەكس

ئەتكەن ئىش - ھەرىكەتكە قارىتا تۈسنى، پوزىتسىيىسىنى بىلدۈرىدىغان

پېئىلدىن ئىبارەت. ئۇ ئەمەلىيەتتە خەنزۇ تىلىدىكى ئىمكان - ئىستەك

پېئىللىرى (能愿动词) نى كۆرسىتىدۇ. جىق ئىشلىتىلىدىغان تۈسلۈك

پېئىل:

شۇ تۈسلۈك پېئىلنىڭ

تۈسلۈك پېئىل

ئۆتكەن زامان شەكلى

(قىلالايتتى) Could

(قىلالايدۇ) can



would (ماقچىدى)

will (ماقچى) ←

should (زۆرۈر) كۆپلۈكتە چەكلەندۈ، بىرىنچى شەخس بىرلىك،

may (مۇمكىن) ←

might (مۇمكىن ئىدى)

have to (مىسا بولمايدۇ) ←

had to (مىسابولمايتتى)

must (لازىم) ئۆتكەن زامان شەكلى يوق

ought to (مىسا زادى بولمايدۇ) ئۆتكەن زامان شەكلى يوق.

(2) تۈسلۈك پېئىللاردىن كېيىن پېئىلنىڭ ئەسلى شەكلى كېلىدۇ.

You must come. سەن كېلىشىڭ كېرەك.

We should study hard. تىرىشىپ ئۆگىنىشىمىز كېرەك.

(3) تۈسلۈك پېئىللار ئارىلاشقان جۈملىلەرنىڭ سوئال شەكلىنى ياساشتا

ئەينى بىر تۈسلۈك پېئىلنى جۈملىنىڭ بېشىغا يۆتكەيمىز. يۇقىرىقى

جۈملىلەرنىڭ سوئال شەكلى مۇنداق بولىدۇ:

Must I come? كېلىشىم كېرەكمۇ؟

Should we study hard? تىرىشىپ ئۆگىنىشىمىز زۆرۈرمۇ؟

(باشقا تۈسلۈك پېئىللارمۇ مۇشۇ قائىدىگە چۈشىدۇ.)

(4) تۈسلۈك پېئىللارنىڭ ئىنكار شەكلىنى ياساشتا not نى شۇ تۈسلۈك

پېئىلدىن كېيىن قاتتىمىز.

I should not come. كەلمەسلىكىم زۆرۈر.

I may not come. كەلمەسلىكىم مۇمكىن.

I must not come. كەلمەسلىكىم كېرەك.

I will not come. كەلمەكچى ئەمەسمەن.

### قىسقارتىلمىلار

ئىنگىلىز تىلىدا will not نى won't ، is not نى isn't دەپ قىسقارتىشقىمۇ

بولىدۇ. قىسقارتىلغاندا مەنە ئۆزگەرمەيدۇ. قىسقارتىلغان شەكلى كۆپىنچە

ئېغىز تىلىدا ئىشلىتىلىدۇ. كۆپ ئۇچرايدىغان قىسقارتىلمىلاردىن

تۆۋەندىكىلەر بار:

is not=isn't

do not=don't

will not=won't

does not=doesn't

must not=mustn't

should not=shouldn't

I have=I've

I had(would, should)=I'd

she has=she's

can not=can't

could not=couldn't

would not=wouldn't

I will=I'll

! you will=you'll

### گرامماتىكىغا مۇناسىۋەتلىك جۈملە شەكىللىرى

1. ھەر قايسى پېئىل شەكىللىرىگە مۇناسىۋەتلىك جۈملە شەكىللىرى

(1) پېئىلنىڭ ئەسلى شەكلى

① Did you study English? (ئاددىي ئۆتكەن زامان سوئال جۈملىسىدە)

② Do you study English? (ئاددىي ھازىر زامانىنىڭ سوئال جۈملىسىدە)

③ I didn't study English. (ئاددىي ئۆتكەن زامانىنىڭ ئىنكار جۈملىسىدە)

④ I don't study English usually. (ئاددىي ھازىر زامانىنىڭ ئىنكار جۈملىسىدە)

⑤ He wants to study English. (to دىن كېيىن)

⑥ Study hard, please. (بۇيرۇق جۈملىسىدە)

⑦ I can study English. (تۈسلۈك پېئىلدىن كېيىن)

(2) پېئىلنىڭ s قېتىلغان شەكلى

① He/she studies English every day.

(ئىگە 3- شەخس بولغان، ئاددىي ھازىر زاماندا كەلگەن جۈملىسىدە)

② Alim speaks English very well.

(ئىگە 3- شەخس بولغان، ئاددىي ھازىر زاماندا كەلگەن جۈملىسىدە)

(3) پېئىلنىڭ ing- قېتىلغان ھازىرقى زامان تارماق شەكلى

① I am studying English. (داۋاملىشىۋاتقان ھازىر زامان)

② I was studying English at this time yesterday.

(ئۆتكەندە داۋاملاشقان زامان)

③ I have been studying English for two years.

(ھازىرغىچە داۋاملىشىپ پۈتكەن زامان)

④ I will be studying English in the class at this time tomorrow.

(كەلگۈسىدە داۋاملىشىدىغان زامان)

4) پېئىلىنىڭ «ed» قېتىلغان ئۆتكەن زامان تارماق شەكلى

① He studied English very hard.

(ئاددىي ئۆتكەن زاماندا)

② I have studied English for two hours.

(ھازىر پۈتكەن زاماندا)

2. ئارتىكلغا مۇناسىۋەتلىك جۈملە شەكىللىرى

① I would like to see the person you mentioned.

سەن تىلغا ئالغان ئادەم بىلەن كۆرۈشكۈم بار.

(قانداق ئادەم ئىكەنلىكى ئېنىق بولغاچقا، ئېنىق ئارتىكل the ئىشلىتىلدى)

② I would like to see a good person.

ياخشى بىر ئادەم بىلەن كۆرۈشكۈم بار.

(ئادەملەر ئىچىدىكى پاختىدىن بىرى، شۇڭا ئېنىقسىز ئارتىكل a ئىشلىتىلدى.)

③ I would like to make friends with noble men.

ئالىيجاناب ئادەملەر بىلەن دوست بولغۇم بار. (ئۆل ئارتىكل)

3. تۈسلۈك پېئىل

① I can study English.

مەن ئىنگىلىزچە ئۆگىنەلەيمەن.

② A clever student will study English easily.

ئەقىللىق ئوقۇغۇچى ئىنگىلىزچىنى ئوڭاي ئۆگىنىدۇ.

③ I would study English, if time permitted.

ۋاقىت يار بەرسە، ئىنگىلىزچە ئۆگىنەتتىم.

④ I have to study English.

ئىنگىلىزچە ئۆگەنمىسىم بولمايدۇ.

⑤ I should study English.

ئىنگىلىزچە ئۆگىنىشىم زۆرۈر.

⑥ I must study English.

ئىنگىلىزچە ئۆگىنىشىم كېرەك.

⑦ May I have your name?

ئىسمىڭىزنى بىلىسەم بولامدۇ؟

4. قىسقارتىلمىلار

① I won't (will not) come.

② You shouldn't (should not) come.

③ You mustn't (must not) come.

④ You can't (can not) do it.

- ⑤ I've (I have) come.  
 ⑥ She's (she has) come.  
 ⑦ I'd (should/would) come.  
 ⑧ He didn't (did not) come.  
 ⑨ He doesn't (does not) come.

**Demand**                      **تەلەپ**

1. رەھمەت ئېيتىش، كەچۈرۈم سوراڭ كۈندۈلۈك تۇرمۇشتا كۆپ ئۇچرايدىغان تېمىلارنىڭ بىرى. چەت ئەللىكلەرنىڭ رەھمەت ئېيتىش، كەچۈرۈم سوراڭ ئادىتى بىزنىڭكىدىن شەكىل ۋە رەسمىيەت جەھەتتە خېلىلا پەرقلىنىدۇ. ئوقۇغۇچىلار ئۇيغۇر تىلىنىڭ تەسىرىدىن قۇتۇلۇشقا تىرىشىشى كېرەك.

2. تىل ئۆگىنىش ئەستايىدىللىق تەلەپ قىلىدىغان ئىش. ئوقۇغۇچىلار تىل ئۆگىتىش جەريانىدا ئۆزىگە ئاتونۇش، يېڭى تۇيۇلغان نۇقتىلارغا بەكرەك دىققەت قىلىشى، ۋاقتى - ۋاقتىدا خاتىرە قالدۇرۇپ مېخنىشى لازىم.

3. ئىنگلىز تىلى گرامماتىكىسى ئۈنچىۋالا نەس ئەمەس. ئوقۇغۇچىلار بېرىلگەن جۈملىلەرنى كۆپرەك ئالماشتۇرۇپ مەشىق قىلسا، نەزەرىيە ئۆگەنمەي تۇرۇپمۇ بۇ تىلنىڭ بىر قىسىم قائىدە - قانۇنىيەتلىرىنى ئۆزلۈكىدىن ئۆگىنىپ قېلىشى مۇمكىن.

4. ئوقۇغۇچىلار گاس - گاچا بولۇپ قېلىشتىن ساقلىنىش ئۈچۈن، ھازىردىن باشلاپ ئاغزاكى جۈملىلەرنى ۋارقىراپ تۇرۇپ ئۇنلۇك يادلىشى، ئىچىدىلا ئوقۇپ قويۇپ بولدى قىلىدىغان ئەھۋالدىن ساقلىنىشى لازىم.

**Exercises**                      **مەشىق**

1. دىئالوگ ئۈچۈن مەشىق  
 (1) رەھمەت ئېيتقاندا ۋە كەچۈرۈم سورىغاندا ئېيتىلىدىغان جۈملىدىن  
 10 نى ئاغزاكى دەپ بېرىڭلار.  
 (2) ئىككى ئوقۇغۇچى بىر گۇرۇپپا بولۇپ ئوتتۇرىغا چىقىپ رەھمەت ئېيتىش ۋە كەچۈرۈم سوراڭ تېمىسى بويىچە دىئالوگ ئورۇنداڭلار.  
 (3) بىلىم بەرگىنى ئۈچۈن ئوقۇتقۇچۇڭلارغا ھەر خىل شەكىلدە رەھمەت

گېيتىنڭلار. شۇ سائەتتە كېچىكىپ قالغان، سوئالغا جاۋاب بېرەلمىگەن ئوقۇغۇچى ئۆزلۈكىدىن ئەبۇ سورىسۇن.

2. سۆزلۈك ئۈچۈن مەشق

(1) تۆۋەندىكى بىر سۆزنىڭ قاپىيسىگە ماسلاشتۇرۇپ يېڭى سۆزلەرنى

تېپىپ چىقىڭلار ۋە ئۇنى تەرجىمە قىلىڭلار.

- ① a. thank    b. \_\_\_\_\_    c. \_\_\_\_\_  
② a. day    b. \_\_\_\_\_    c. \_\_\_\_\_    d. \_\_\_\_\_  
   e. \_\_\_\_\_    f. \_\_\_\_\_  
③ a. kind    b. \_\_\_\_\_    c. \_\_\_\_\_    d. \_\_\_\_\_  
④ a. lot    b. \_\_\_\_\_    c. \_\_\_\_\_    d. \_\_\_\_\_  
⑤ a. could    b. \_\_\_\_\_    e. \_\_\_\_\_    d. \_\_\_\_\_  
⑥ a. late    b. \_\_\_\_\_    c. \_\_\_\_\_    d. \_\_\_\_\_

(2) ئۆزۈڭلار ئۇيغۇر تىلى بىلەن ئىنگلىز تىلىغا ئورتاق بولغان قانداق

يېڭى سۆزلەرنى بىلىسىلەر. ئويلاپ بېقىڭلار ۋە ئوقۇتقۇچىڭلارغا دەپ جاۋابىنى توغرىلاڭلار.

(3) تۆۋەندىكى سۆزلەرنىڭ قارىمۇ قارشى سۆزىنى تېپىڭلار:

- ① many ↔ \_\_\_\_\_    ② night ↔ \_\_\_\_\_  
③ kind ↔ \_\_\_\_\_    ④ few ↔ \_\_\_\_\_  
⑤ correct ↔ \_\_\_\_\_

(3) تۆۋەندىكى گۇرۇپپىدىكى ئوقۇلۇشى يېقىن كېلىدىغان ياكى ئوخشاش

سۆزلەرگە بىردىن جۈملە تۈزۈڭلار:

- ① a. they are    b. there are  
② a. their    b. there  
③ a. our    b. over    c. hour  
④ a. sun    b. son

3. تېكىست ۋە گرامماتىكا ئۈچۈن مەشق

(1) تېكىستنىڭ مەزمۇنىغا ئاساسەن تۆۋەندىكى سوئاللارغا ئىنگلىزچە

جاۋاب بېرىڭلار.

① Where does Mr. Black come from? Where does he work?



② What languages can he speak?

③ How many children does he have?

(2) جۈملە خەۋىرىدە پېئىلنىڭ ئەسلى شەكلىنى ياكى s قېتىلغان شەكلىنى ئىشلىتىپ، تېكىستنىڭ قۇرۇلمىسىغا تەقلىد قىلىپ بەش جۈملدىن ئارتۇق بىر قىسقا ئابزاس يېزىپ بېقىڭلار. يازغىنىڭلاردا ئائىلەڭلەرنىڭ ئەھۋالى قىسقىچە ئەكس ئەتسۇن.

(3) تۆۋەندىكى ئارتىكلغا مۇناسىۋەتلىك (جۈملىلەردىن) توغرا جاۋابنى تاللاڭلار:

① I want — book. ماڭا بىر كىتاب كېرەك.

a. the b. a c. an d. ئالدىدا ھېچنېمە كەلمەيدۇ.

② — Friendship is great. دوستلۇق — ئۇلۇغ.

a. a b. an c. the d. ئالدىدا ھېچنېمە كەلمەيدۇ.

③ I was born in — Urumqi. مەن ئۈرۈمچىدە تۇغۇلغان.

a. ئالدىدا ھېچنېمە كەلمەيدۇ b. the c. an d. a

(4) play پېئىلىنى ئاساس قىلىپ تۇرۇپ will, should, can, would, may, have to, could قاتارلىق تۈسلۈك پېئىللارغا بىردىن جۈملە تۈزۈڭلار.

(5) پېئىلنىڭ ing قېتىلغان ھازىرقى زامان تارماق شەكلى قانداق ئەھۋاللاردا ئىشلەيدۇ؟

4. ئىنگىلىزچىگە تەرجىمە قىلىش

(1) ئوقۇغۇچىلار پۈتۈپل ئوينىدى.

(2) ئوقۇغۇچىلار پۈتۈپل ئوينىۋاتىدۇ.

(3) ئوقۇغۇچىلار تۈنۈگۈن مۇشۇ ۋاقىتتا پۈتۈپل ئوينىۋاتقانىدى.

(4) ئوقۇغۇچىلار ئۈچ سائەتتىن بېرى پۈتۈپل ئويناپ يۈرۈۋاتىدۇ.

(5) ئوقۇغۇچىلار بۈگۈن چۈشتىن كېيىن پۈتۈپل ئوينىدى.

### Listening Comprehension ئاڭلاپ چۈشىنىش

1) A: I am sorry for being late!

B: Why are you late?

A: My mum is ill. I took him to the hospital.

B: What is up to her?

C: She got terrible stomachache.

يۇقىرىقى دىئالوگنىڭ مەزمۇنىغا ئاساسلانغاندا توغرا جاۋاب: ( )

① A قەستەن كېچىكتى.

② A ئانىسى بىلەن بىللە بېرىپ دوختۇرغا ئۆز كېسىلىنى كۆرسەتتى.

③ A ئاشقازان كېسىلىگە گىرىپتار بولدى.

④ A ئانىسىنى دوختۇرخانىغا ئاپىرىمەن دەپ كېچىكىپ قالدى.

2) A: Thanks for your help.

B: Don't mention it. Please tell me if you need my dictionary.

يۇقىرىقى دىئالوگنىڭ مەزمۇنىغا ئاساسلانغاندا توغرا جاۋاب: ( )

① دىئالوگدا B نىڭ A غا قانداق ياردەم بەرگەنلىكى ئېنىق ئەمەس.

② B كىشى A كىشىگە ئۆزىنىڭ بىر لۇغىتى بارلىقىنى ئېيتتى.

③ A كىشى B كىشىگە لۇغەت ئىشلىتىۋالغانلىقى ئۈچۈن رەھمەت

ئېيتتى.

④ B كىشى كىتابخانىدا ئىشلەيدۇ.

### Reminds and Adages ئەسكەرتىش ۋە ھېكمەت

1. تىلنىڭ سۆڭىكى يوق. شۇڭا دەسلەپتە تىلنى بەك قاتتىق ئولتۇرۇپ تەتقىق قىلىپ ئۆگىنىشكە كۈچىمەسلىك، ئەكسىچە ئۆزى ياخشى كۆرىدىغان ئىنگىلىزچىگە ئائىت ماتېرىياللارنى قوشۇمچە كۆرۈش، ئىنگىلىزچە ناخشىلارنى ئاڭلاش، يۇمۇرلارنى كۆرۈش ئارقىلىق زېرىكىپ قېلىشنىڭ ئالدىنى ئېلىش كېرەك.

2. ئاڭلاش ئارقىلىق تىل ئۆگىنىشنىڭ رولى ئىنتايىن مۇھىم. ئوقۇغۇچىلار ھازىردىن باشلاپ ئاستا ئوقۇلغان لېنىتلارنى ئاز-ئازدىن ئاڭلاپ بېرىشكە ئادەتلەنسە كېيىن ئۈنۈمنى كۆرىدۇ.

3. ئوقۇغۇچىلارغا ھازىردىن باشلاپ ھەر خىل تۈرلەر بويىچە (سوئال جۈملىلەر تۈرى، ئىنكار جۈملىلەر تۈرى) خاتىرە قالدۇرۇشنى، جۈملە

نۇسخىلىرىنى رەتلىگەندە ئۇنىڭدىن بىر قانۇنىيەت تېپىپ چىقىشقا ماھىر بولۇشنى تەۋسىيە قىلىمىز.

Adage

ھېكمەت

A good beginning is half the battle.

ياخشى باشلىنىش — يېرىم غەلبە.

Reading Comprehension ئوقۇپ چۈشىنىش

رەھمەت ئېيتىش ۋە كەچۈرۈم سوراشتا ئىشلىتىلىدىغان باشقا جۈملىلەر

(1)

- ① Thank you very much for the book.
- ② It's a pleasure.
- ③ My pleasure.
- ④ Not at all.
- ⑤ Please don't mention it.
- ⑥ You are welcome.

(2)

- ① Please excuse me coming late.
- ② I'm awfully sorry. I didn't realize.
- ③ I'm sorry I've lost it.
- ④ Sorry about that.
- ⑤ Oh, my fault.

## بەشىنچى دەرس Unit 5

### Summary

### ئاساسىي مەزمۇنى

### Dialogue دىئالوگ

Theme: Saying Goodbye خوشلىشىش

Instruction

كۆرسەتمە

دىئالوگقا مۇناسىۋەتلىك  
جۈملە شەكىللىرى

- ① Thank you for your ...
- ② Take care!
- ③ Have a ...
- ④ Good bye!

### Word Garden سۆز گۈلزارى

1. قاپىيلىك سۆزلەر 2. ئورتاق سۆزلەر 3. قارىمۇ قارشى سۆزلەر
4. تۈر سۆزلەر 5. ئوڭ. تەتۈرسىگە ئوقۇسا ئىككى خىل مەنە چىقىدىغان
- سۆزلەر 6. سۆزلەر ئۈچۈن ئىزاھات

### A Little Present كۆڭۈل سوۋغىسى

How many?

قانچىلىك؟ (ئىنگىلىزچە قىسقا شېئىر)

Text

تېكىست

A Girl Likes Writing.

خەت يېزىشقا ئامراق قىز  
تېكىست ئۈچۈن ئىزاھات

## Grammar

## گرامماتىكا

1. ئىنگلىز تىلىدىكى يېتىللارنىڭ تۈرلىرى 2. ئىنگلىز تىلىدا يىل، ئاي، كۈن ۋە ۋاقىت ئىپادىلەش 3. ئىنگلىز تىلىدا «it» نىڭ بىر نەچچە خىل ئىشلىتىلىشى

## Demand

## تەلەپ

## Exercises

## مەشىق

1. دىئالوگ ئۈچۈن مەشىق 2. سۆزلۈك ئۈچۈن مەشىق 3. تېكىست ۋە گرامماتىكا ئۈچۈن مەشىق 4. ئىنگلىزچىگە تەرجىمە قىلىش

## Listening Comprehension

## ئاڭلاپ چۈشىنىش

## Reminds and Adages

## ئەسكەرتىش ۋە ھېكمەت

## Reading Comprehension

## ئوقۇپ چۈشىنىش



## بەشىنچى دەرس Unit 5

### دەئالوگ Dialogue

#### خوشلىشىش Saying Good Bye

كۈندىلىك تۇرمۇشتا بىز ھەر كۈنى نۇرغۇن ئادەملەر بىلەن يۈز كۆرۈشمىز ھەم ھەر كۈنى باشقىلار بىلەن ئايرىلىدىغان، خوشلىشىدىغان ئەھۋالغا يولۇقۇپ تۇرىمىز. خوشلىشىش سەنئىتىنى ياخشى ئىگىلەپ تۇرمۇشقا تەدبىقلىغاندا، كىشىلىك ئالاقىنىڭ تېخىمۇ قويۇق بولۇشىغا، دوستلۇقنىڭ بارغانچە چوڭقۇرلىشىشىغا ئاساس سالغىلى بولىدۇ.

#### دوستلار بىلەن ئايرىلغاندا

- A: I'd better go now.  
B: Must you leave so soon?  
A: I'm afraid I have to. It is very late.  
B: Thank you for your coming. Give my best regards to your wife and son.  
A: Thanks, see you.

#### دوستلارنى ئۇزاتقاندا

- A: Thank you for coming to see me off!  
B: I hope you have a nice trip.  
A: Thanks, I'm sure I will. I'll call you when I get back.  
B: Don't forget to say hello to your family.

- A: I won't. Take care of yourself.  
 B: You too. I'll see you in September.

### خوشلاشقاندا

- A: Hello, Mr. Alim, I've come to say goodbye.  
 B: You're leaving so soon? When are you off?  
 A: Early tomorrow morning.  
 B: We'll miss you. Hope to see you again someday.  
 A: I hope so, too. Thank you.  
 B: You're welcome. Have a good journey, and all the best.

### Word Garden سۆز گۈلزارى

(دئالوگدىكى سۆزلەر ئاساسىدا كېڭەيتىلدى)

#### 1. قاپىيىلىك سۆزلەر

- |                                 |  |
|---------------------------------|--|
| 1. better ['betə] <i>adj.</i>   | ياخشىراق                                   |
| letter ['letə] <i>n.</i>        | خەت  |
| batter ['bætə] <i>v.</i>        | سوقماق، ئۇرماق                             |
| 2. must [mʌst] <i>v.</i>        | كېرەك                                      |
| dust [dʌst] <i>n. v.</i>        | چاڭ - توزان، سۈرتىمەك                      |
| gust [gʌst] <i>n.</i>           | قاتتىق بوران                               |
| lust [lʌst] <i>n.</i>           | تەشئالىق، فىزىئولوگىيىلىك تەلەپ            |
| 3. leave [li:v] <i>v.</i>       | ئايرىلماق                                  |
| heave [hi:v] <i>v.</i>          | كۆتۈرمەك، ھاسىرىماق                        |
| eaves [i:vz] <i>n.</i>          | لەمپە                                      |
| give [gɪv] <i>v.</i>            | بەرمەك                                     |
| 4. afraid [ə'freɪd] <i>adj.</i> | قورقۇنچىلۇق بەلكىم                         |
| raid [reɪd] <i>v.</i>           | تاجاۋۇز قىلماق                             |
| laid [leɪd] <i>v.</i>           | lay نىڭ ئۆتكەن زامان تارماق شەكىلى) ياتماق |
| 5. have [hæv] <i>adj.</i>       | بار  |

- gave [geiv] *v.* بەردى (give نىڭ ئۆتكەن زامان شەكلى)
6. best [best] *adj.* ئەڭ ياخشى
- test [test] *n.* كىچىك سىناق
- rest [rest] *v.* دەم ئالماق
- lest [lest] *n.* ئەڭ ئاز
- nest [nest] *n.* ئۇۋا، چاڭگا
7. wife [waif] *n.* ئايال
- life [laif] *n.* ھايات
- knife [naif] *n.* پىچاق
8. son [sʌn] *n.* ئوغۇل پەرزەنت
- ton [tʌn] *n.* توننا
- non [nɒn] *adv.* ... قىلمايدىغان (non-smoker, non white)  
 (ئىرقى ئاق بولمىغان، تاماكا چەكمەيدىغان)
9. see [si:] *v.* كۆرىمەك
- bee [bi:] *n.* ھەسەل ھەرىسى
- knee [ni:] *n.* تىز، تىز لىپىكى
10. trip [trip] *v.* سەپەر، سەپەر قىلىش
- drip [drip] *v. n.* تامچە، تامچىلاش
11. sure [ʃʊə] *adj. adv.* ھەقىقەتەن، چوقۇم، ئەلۋەتتە
- pure ['pjʊə] *adj.* پاك، ساپ
12. call [kɔ:l] *v.* چاقىرماق، يوقلىماق
- ball [bɔ:l] *n.* توپ، زىياپەت
- fall [fɔ:l] *adj.* چۈشۈش، تۆۋەنلەش
- gall [gɔ:l] *n.* ئۆت (ئادەم ئەزاسى)
- tall [tɔ:l] *adv.* ئېگىز
- wall [wɔ:l] *n.* تام
13. when [wen] *adv.* قاچان
- hen [hen] *n.* مەكيان
- ten [ten] *num.* ئون

fen [fen] <i>n.</i>	پۇك
den [den] <i>n.</i>	ئۆتكۈر، قوتان، كاتەك
14. care [kɛə] <i>v.</i>	كۆڭۈل بۆلمەك
bare [beə] <i>adj.</i>	يالىڭاچ
fare [fɛə] <i>n.</i>	ماشىنا ھەققى
dare [dɛə] <i>v.</i>	جۈرئەت قىلماق
15. back ['bæk] <i>n. adj. v.</i>	دۈمبە، كەينى؛ ياتماق
lack [læk] <i>adj.</i>	كەمچىل
pack [pæk] <i>n.</i>	بولاق، يۈگەم
16. tomorrow [tə'mɒrəʊ] <i>adv.</i>	ئەتە
narrow ['nærəʊ] <i>adv.</i>	تار
17. miss [mis] <i>v.</i>	نىغىنماق
Miss [mis] <i>n.</i>	خاتىنىز، قىزچاق
kiss [kis] <i>v.</i>	سۆيمەك

## 2. ئورتاق سۆزلەر

1. royal ['rɔɪəl] <i>n.</i>	رويال (خان جەمەتى دېگەن مەنىسىمۇ بېرىدۇ)
2. logic ['lɒdʒɪk] <i>n.</i>	لوگىكا (مەنتىقە)
3. academic [ˌækə'demɪk] <i>n.</i>	ئاكادېمىك، ئىلمىي
4. state [steɪt] <i>n.</i>	شەتات
5. cement [si'ment] <i>n.</i>	سېمونت
6. corridor ['kɒrɪdɔː] <i>n.</i>	كارىدور
7. balcony ['bælkəni] <i>n.</i>	بالكون

## 3. قارىمۇ قارشى سۆزلەر

1. better ['betə] ↔ worse [wɜːs] <i>adj.</i>	ناچارراق
2. best [best] ↔ worst [wɜːst] <i>adj.</i>	ئەڭ ناچار
3. wife [waɪf] ↔ husband ['hʌzbənd] <i>n.</i>	ئېرى
4. son [sʌn] ↔ daughter ['dɔːtə] <i>n.</i>	قىز پەرزەنت

5. narrow [ˈnærəʊ] ↔ wide [waɪd] *adj.*

كەڭرى

6. back [bæk] ↔ front [frʌnt]

ئالدى

#### 4. تۈر سۆزلەر

ئاي ناملىرى

- |                          |          |                         |          |
|--------------------------|----------|-------------------------|----------|
| 1. January [ˈdʒænjuəri]  | يانۋار   | 2. February [ˈfebruəri] | فېۋرال   |
| 3. March [mɑːtʃ]         | مارت     | 4. April [ˈeɪprəl]      | ئاپرېل   |
| 5. May [meɪ]             | ماي      | 6. June [dʒuːn]         | ئىيۇن    |
| 7. July [dʒuːlaɪ]        | ئىيۇل    | 8. August [ˈɔːɡəst]     | ئاۋغۇست  |
| 9. September [sɛpˈtɛmbə] | سېنتەبىر | 10. October [ɒkˈtəʊbə]  | ئۆكتەبىر |
| 11. November [nəʊˈvɛmbə] | نويابىر  | 12. December [dɪˈsɛmbə] | دېكابىر  |

#### 5. ئوڭ-تەنۈرسىگە ئوقۇسا ئىككى خىل مەدە

چىقىدىغان سۆزلەر

- |   |   |
|---|---|
| 1. $\begin{cases} \overrightarrow{\text{ten}} & [\text{ten}] & \text{ئون} \\ \overleftarrow{\text{net}} & [\text{net}] & \text{تور} \end{cases}$        | 2. $\begin{cases} \overrightarrow{\text{not}} & [\text{nɒt}] & \text{ياق، ئەمەس} \\ \overleftarrow{\text{ton}} & [\text{tɒn}] & \text{توننا} \end{cases}$ |
| 3. $\begin{cases} \overrightarrow{\text{edit}} & [ˈɛdɪt] & \text{تەھرىرلەش} \\ \overleftarrow{\text{tide}} & [\text{taɪd}] & \text{دولقۇن} \end{cases}$ | 4. $\begin{cases} \overrightarrow{\text{live}} & [lɪv] & \text{ياشاش} \\ \overleftarrow{\text{evil}} & [ˈiːvl] & \text{زىيانلىق، رەزىل} \end{cases}$      |

#### 6. سۆزلەر ئۈچۈن ئىزاھات

1. بۇ دەرسنىڭ سۆز گۈلزارىدا سۈپەتلەرنىڭ سېلىشتۇرما، ئاشۇرما دەرىجىسىگە مۇناسىۋەتلىك بىر قانچە سۆز چىقتى. يەنى بۇ دەرسنىڭ worse ، better ، bad ، good دېگەن سۆزلەر ئايرىم - ئايرىم ھالدا good ، little ، best ، lest دېگەن سۆزلەر ئايرىم - ئايرىم ھالدا good ، little دېگەن سۆزلەرنىڭ ئاشۇرما دەرىجىسى، بۇلارنىڭ ھەممىسى قاندىنسىز ئۆزگىرىدىغان سۈپەتلەر (كەينىدىن سېلىشتۇرما دەرىجە ئۈچۈن «more ، -er ، most ، -est» قوشقىلى بولمايدىغان سۈپەتلەر). تۆۋەندىكىلەرگە قاراپ باقايلى:

	ئەسلى دەرىجە	سېلىشتۇرما دەرىجە	ئاشۇرما دەرىجە	
good	ياخشى	better	ياخشىراق	ئەڭ ياخشى
bad	ناچار	worse	ناچارراق	ئەڭ ناچار
little	ئاز	less	ئازراق	ئەڭ ئاز

2. بۇ دەرس تە ئوڭ - تەنۇرسىگە ئايلاندۇرۇپ ئوقۇسا ئىككى خىل مەنە چىقىدىغان سۆزلەردىن بىر قانچىسى بېرىلدى. بىز ئىنگىلىز تىلىدىكى سۆزلەرنىڭ قۇرۇلمىسىنى تەتقىق قىلىش داۋامىدا مۇشۇنداق قىزىقارلىق بىر ئەھۋالنىڭ بارلىقىنى، بۇ ئۇسۇلنىڭ ئوقۇغۇچىلارنىڭ سۆز ئۆگىنىشىگە قولايلىق تۇغدۇرىدىغانلىقىنى بايقىدۇق. گەرچە بۇنداق سۆزلەر ئىنگىلىز تىلىدىكى دائىم ئىشلىتىلىدىغان سۆزلەر ئارىسىدىن جىق تېپىلمىسىمۇ، بۇ ئۇسۇلنىڭ ئوقۇغۇچىلارغا ياقىدىغانلىقىغا ئىشىنىمىز. بۇنىڭدىن كېيىنكى دەرىسلەردە يەنە «ھەجۋىي شەكىلدە سۆز ئۆگىنىش ئۇسۇلى»، «يىلتىز سۈرۈشتۈرۈپ سۆز ئۆگىنىش ئۇسۇلى» ۋە «مەنىداش سۆزلەرنى گۇرۇپپىلاپ ئۆگىنىش ئۇسۇلى» قاتارلىق يېڭىچە سۆز ئۆگىنىش ئۇسۇللىرىنى داۋاملىق تونۇشتۇرىمىز.

3. دەرس ۋاقتىنى بەك ئېلىپ كەتمەسلىكىنى كۆزدە تۇتۇپ «سۆز گۈلزارىدىكى سۆزلەر» گە جۈملە تۈزۈپ بەرمىدۇق. ئوقۇغۇچىلار ئوقۇتقۇچىنىڭ يېتەكچىلىكىدە ئىجادىي يوسۇندا جۈملىلەرنى تۈزۈپ باقسا بولىدۇ. ئۆگەنگەن سۆزگە جۈملە تۈزۈش بىلىملىرىنى مەھكەم ئەستە قالدۇرۇشقا پايدىلىق.

**A Little present**  
**How Many**

**كۆڭۈل سوۋغىسى**  
**قانچىلىك**

- |   |  |
|---|--|
| How many seconds in a minute?<br>sixty and no more in it. | بىر مىنۇتتا قانچە سېكونت بار؟<br>ئاتمىشى بار، ئۇندىن جىقى يوق. |
| How many minutes in an hour?<br>sixty for sun an flower.  | بىر سائەتتە قانچە مىنۇت بار؟<br>قۇياش، گۈلگە بار دەل ئاتمىشى.  |
| How many hours in a day?                                  | قانچە سائەت باردۇر بىر كۈندە؟                                  |



ئىش-ئويۇنغا، يىگىرمە تۆت سائەت بار. Twenty-four for work and play.  
 قانچە ئاي بار زادى بىر يىلدا؟ How many months in a year?  
 12 دەپ ئېيتار كالىندار. Twelve the calendar makes clear.

### تېكىست Text

#### خەت بېزىشقا ئامراق قىز A Girl Likes Writing

Nora is an American school girl. She studies in a middle school. She has a little sister. Her name is Kate. Kate is only four. Nora likes her much.

Today is Sunday. Nora wants to do her homework. She took out her pencil-box and opened it. "Oh, Dear! Where's my pen?" She couldn't find her pen. She went to ask her sister in her bedroom.

"Kate! I can't find my pen. Can you see ... Oh, What are you doing with my pen?"

"I'm writing to my friend, Betty." Kate answered.

"But how can you? You don't know how to write!"

"It doesn't matter. Betty can't read." Kate said.

### يېڭى سۆزلەر New Words

1. American [ə'merikən] *n.* ئامېرىكىلىق، ئامېرىكان، ئامېرىكىنىڭ
2. middle school ['midl] *adj.* ئوتتۇرا مەكتەپ
3. little ['lɪtl] *adj.* ئاز، ئازراق
4. only ['ɒnli] *adj. adv.* پەقەت، بىردىنبىر، پەقەتلا
5. much [mʌtʃ] *adj. adv.* ناھايىتى، كۆپ
6. homework ['həʊmwɜ:k] *n.* تاپشۇرۇق
7. take out (took out) ['teɪk out] *phr.* ئېلىپ چىقارماق
8. pencil-box ['pensl bɒks] *n.* قېرىنداش سالغۇچ
9. open ['əʊpen] *v.* ئاچماق
10. dear [diə] *adj.* قەدىرلىك، ئوماق

- |                                 |                  |
|---------------------------------|------------------|
| 11. find [faɪnd] <i>n.</i>      | بايقىماق، تاپماق |
| 12. bedroom ['bedrʊm] <i>n.</i> | ھۇجرا            |
| 13. answer ['ænsə] <i>v.</i>    | جاۋاب بەرمەك     |
| 14. ask [æsk] <i>v.</i>         | سورىماق          |
| 15. but [bʌt] <i>conj.</i>      | بىراق            |

### تېكىست ئۈچۈن ئىزاھات

1. تېكىستتىكى American دېگەن سۆز بىرلا ۋاقىتتا ھەم ئامېرىكىلىق دېگەن مەنىنى، ھەم ئامېرىكا تىلى، ئامېرىكىنىڭ دېگەن مەنىنى بېرىدۇ. ئىنگلىز تىلىدا شۇ مىللەتنىڭ نامى تىل ئىسمىنى تەڭ بىلدۈرىدىغان ئەھۋال بار. مەسىلەن:

Chinese	① خەنزۇ تىلى	② خەنزۇ
Japanese	① ياپون تىلى	② ياپون
Russian	① روس تىلى	② روس

middle school ئوتتۇرا مەكتەپنى كۆرسىتىدۇ. ئۇنى تېخىمۇ بۆلۈشكە توغرا كەلگەندە junior school تولۇقسىز ئوتتۇرىنى، high school تولۇق ئوتتۇرىنى بىلدۈرىدۇ. باشلانغۇچ مەكتەپنى ئەنگلىيىدە primary school، ئامېرىكىدا elementary school دەيدۇ.

3. dear دېگەن سۆز ئەسلى «قەدىرلىك» دېگەن مەنىنى بىلدۈرىشىمۇ، لېكىن بۇ تېكىستتە ئۇ مەنىنى ئەمەس، بەلكى «Oh» بىلەن قوشۇلۇپ «يا پەرۋەردىگارم!» دېگەن مەنىنى بىلدۈرىدۇ.

4. «took out» تىكى «took» دېگەن سۆز نىڭ ئۆتكەن زامان شەكلىنى، went بولسا go نىڭ ئۆتكەن زامان شەكلىنى كۆرسىتىدۇ. بۇ ھەر ئىككىسى قائىدىسىز پېئىل. (ئۆتكەن زامان مەنىسى ئۈچۈن كەينىدىن «ed» قوشۇمچىسى قاتقىلى بولمايدىغان پېئىل)

### گرامماتىكا Grammar

ئىنگلىز تىلىدىكى پېئىللارنىڭ تۈرلىرى

1. ئىنگلىز تىلىدىكى پېئىللار مۇستەقىل مەنە ئاڭلىتىش - ئاڭلاتماشلىقىغا ئاساسەن مۇستەقىل پېئىل (notional verb, 实义动词)

ۋە ياردەمچى پېئىل (auxiliary verb, 助动词) دەپ ئىككى تۈرگە بۆلىنىدۇ. مۇستەقىل پېئىل جۈملىدە مۇئەييەن بىر لېكسىكىلىق مەنىنى بىلدۈرۈپ جۈملە بۆلىكى بولالايدۇ. ياردەمچى پېئىل مۇستەقىل مەنى بىلدۈرمەستىن بەلكى، سوئال، زامان، ئىنكار مەنىلىرىنى ياساشتا ياردەمچىلىك رولىنى ئۆتىدۇ. «go, come, study» دېگەنلەر مۇستەقىل پېئىللاردۇر. be پېئىلى ياردەمچى پېئىلدۇر. do بىلەن have ھەم مۇستەقىل پېئىل، ھەم ياردەمچى پېئىل بولالايدۇ. ئۇلار تۆۋەندىكى بىرىنچى مىسالدا مۇستەقىل مەنىدە، ئىككىنچى مىسالدا ياردەمچى مەنىدە كەلگەن:

- 1) a. I have a pen. (have «بار» دېگەن مۇستەقىل مەنىنى بىلدۈرگەن)
- b. I do my homework. (do «ئىشلەش» دېگەن مۇستەقىل مەنىنى بىلدۈرگەن)
- 2) a. Have you done your homework?

تاپشۇرۇقىڭىزنى ئىشلىپ بولىدىكمۇ؟ (have ھازىر يۈتكەن ھەرىكەتنىڭ سوئال جۈملىسىنى ياساشتا ياردەمچىلىك رول ئوينىغان)

- b. Do you speak English? (سىز ئىنگلىزچە سۆزلەمسىز؟)
- (do پېئىلى ئاددىي ھازىر زامانىڭ سوئال جۈملىسىنى ياساشتا ياردەمچىلىك رول ئوينىغان)

2. ئىنگلىز تىلىدىكى پېئىللار ئارقىسىدىن تولدۇرغۇچى ئەگەشتۈرۈپ كېلىش - كېلەلمەسلىكىگە ئاساسەن ئۆتۈملۈك پېئىل (及物动词, transitive verb)، ئۆتۈمسىز پېئىل (不及物动词, intransitive verb) دېگەن ئىككى تۈرگە بۆلۈنىدۇ. تۆۋەندىكى بىرىنچى مىسالدىكى پېئىللار ئۆتۈملۈك، ئىككىنچى مىسالدىكى پېئىللار ئۆتۈمسىز:

- 1) ① buy a book      ② study English      ③ write a letter.
- 2) ① I sleep.      ② He comes.      ③ We stand.

3. ئىنگلىز تىلىدىكى پېئىللار ئۆتكەن زامان مەنىسى ئۈچۈن كەينىدىن «-ed» قوشۇمچىسى قانقىلى بولۇش - بولماسلىقىغا ئاساسەن قائىدىلىك پېئىل (regular verb, 规则动词) ۋە قائىدىسىز پېئىل (irregular verb, 不规则动词) دېگەن ئىككى تۈرگە بۆلىنىدۇ. قائىدىلىك پېئىللاردىن كېيىن «-ed» قانقىلى بولىدۇ. مەسىلەن:

↓ study ئۆگىنىش      ↓ play ئويناش      ↓ stay تۇرۇش

تۇردى stayed      ئوينىدى played      ئۆگەندى studied  
 قائىدىسىز پېئىللاردىن كېيىن «ed» قوشۇمچىسى قاتىقلى بولمايدۇ.  
 ئۇلارنىڭ ئايرىم ئۆزگەرگەن شەكلى بار. مەسىلەن:

يېزىش write      كېتىش go      كېلىش come  
 يازدى wrote      كەتتى went      كەلدى came

4. ئىنگىلىز تىلىدا يەنە be پېئىلىغا ئوخشاش باغلامچى پېئىللار ۋە ئالدىنقى دەرس تە سۆزلەنگەن can, could غا ئوخشاش تۈسلۈك پېئىللار بار.

ئىنگىلىز تىلىدا يىل، ئاي، كۈن ۋە ۋاقىت ئىپادىلەش

1. يىل ئىپادىلەش. ئادەتتە يىل نامىنىڭ ئالدىغا in كېلىدۇ. ئوقۇغان ۋاقىتتا ئىككى سان بىر گۇرۇپپا قىلىپ ئوقۇلىدۇ. مەسىلەن:

مىسال

ئوقۇلۇشى

in 1986

in nineteen eighty-six

in 1053

in ten fifty-three

in 2000

in two thousand

2. ئاي ئىپادىلەش. ئاي ناملىرىنىڭ ئالدىغا in كېلىدۇ. ئاي نامىنىڭ بىرىنچى ھەرىپى چوڭ يېزىلىدۇ. شۇ سۆزنىڭ ئالدىنقى ئۈچ ھەرىپى ئۇنىڭ قىسقارتىلمىسىنى تەشكىل قىلىدۇ.

in April (Apr.)

in March (Mar.)

3. يىل، ئاي، كۈننى تەڭلا ئىپادىلەش. ئۇنىڭ تەرتىپى ئاۋۋال ئاي، ئاندىن كۈن، ئاخىرىدا يىل شەكلىدە بولىدۇ. بەزىدە كۈن نامىنىڭ ئالدىدا on كېلىدۇ. كۈن نامى بولمىسا in قوللىنىلىدۇ. ئاي(كۈن) ۋە يىل ئارىلىقىغا پەش قويۇلىدۇ.

مىسال

ئوقۇلۇشى

on January 6

on January the sixth

on July 1

on July the first

in May, 2010

in May, twenty ten

4. پۈتۈن ۋاقىت ئىپادىلەش. سائەت نامىنىڭ ئالدىغا at كېلىدۇ.

o'clock نى قىسقارتىشقا بولىدۇ. چۈشتىن بۇرۇنقى ۋاقىت بىلەن چۈشتىن كېيىنكى ۋاقىتنى پەرقلىنىدۇرۇش ئۈچۈن توغرا كەلگەندە، ئالدىنقىسى ( ) كەينىدىن a.m.، كەينىدىكىدىن كېيىن p.m. نى قىستاشقا بولىدۇ.

at 8:00 (at eight o'clock) at 5 p.m.  
at 1 a.m. (at one a.m.) (at five p.m.)

5. پارچە ۋاقىت ئىپادىلەشنىڭ مۇنداق ئۈچ خىل ئۇسۇلى بار.  
① ئوڭ ئوقۇش ئۇسۇلى. بۇنىڭدا ئاۋۋال سائەت، ئاندىن مىنۇت ئوقۇلىدۇ.

at 4:30 (at four thirty)  
at 12:45 (at twelve forty-five)

② تەتۈر ئوقۇش ئۇسۇلى. فورمۇلىسى «سائەت + past + مىنۇت» شەكلىدە بولىدۇ.

at 6:05 (at five past six)  
at 7:18 (at eighteen past seven)

③ يېرىم سائەتكە half نى، 15 مىنۇتقا quarter نى ئىشلىتىشكە بولىدۇ. شۇ سائەتنىڭ كېيىنكى يېرىمىدىكى 30 مىنۇت ۋاقىتنى «توشىدىغان سائەت + to + مىنۇت» شەكلىدە ئىپادىلەشكە بولىدۇ.

at 4:30 (half past four)  
at 12:45 (a quarter to one)

### It نىڭ ئىشلىتىلىش ئورنى

ئىنگلىز تىلىدا «it» نەرسىلەرنى كۆرسىتىدىغان «ئۇ» (它) نى بىلدۈرگەندىن باشقا يەنە تۆۋەندىكى مەنىلەردىمۇ كېلىدۇ.

(1) ھەپتە كۈنلىرىنى بىلدۈرىدۇ:

It is Monday. بۈگۈن دۈشەنبە.

It was Saturday when I came here.

مەن بۇ يەرگە كەلگەن كۈن شەنبە ئىدى.

(2) ۋاقىتنى بىلدۈرىدۇ:

It is half past seven. سائەت يەتتە يېرىم بولدى.



(3) ھاۋا رايىنى بىلدۈرىدۇ:

It is very hot today. بۈگۈن ھاۋا بەك ئىسسىق.

It was very cold yesterday. تۈنۈگۈن بەك سوغۇق بولدى.

بوۋاقتى، ئىشىك چېكىۋاتقان، تېلېفون ئورغان نامەلۇم ئادەمنى بىلدۈرىدۇ. مەسلەن:

① It is a baby.

②A: Who is it? B: it is me, John.

it نىڭ يالغان ئىگىلىك جۈملە باشلاپ كەلگەندىكى ئىشلىتىلىشى كېيىنكى دەرسلەردە تونۇشتۇرۇلىدۇ.

### Demand تەلەپ

1. دەرسىدىن چۈشكەندە بۇ دەرسنىڭ «دىئالوگ» قىسمىدا بېرىلگەن جۈملەلەرنى ئىشلىتىپ ئوقۇتقۇچۇڭلار ۋە ساۋاقدىشىڭلار بىلەن خوشلىشىڭلار ۋە ئۆگەنگەننى ئەمەلىيەتتە ئىشلىتىشكە تىرىشىڭلار. خوشلىشىش سەنئىتىگە دىققەت قىلىڭلار.

2. «سۆز گۈلزارى» دىكى سۆز ئۆگىنىش ئۇسۇلى ئۇزاق مۇددەتلىك كۆزىتىش، ئەتىقى قىلىش جەريانىدا بارلىققا كەلگەن. ئۈنۈمگە ھەقىقىي كاپالەتلىك قىلىش ئۈچۈن سۆز گۈلزارىدا بېرىلگەن سۆزلەرگە ئېغىزچە كۆپرەك جۈملە تۈزۈڭلار، ئەمەلىيەتتە ئىشلىتىڭلار ۋە ئۇنى مۇمكىنقەدەر شۇ سائەتتە ئۆزلەشتۈرۈڭلار. بولمىسا «قالغان ئىشقا قار ياغىدۇ.» بولسا ئۆزۈڭلار يېڭىچە ئۈنۈملۈك سۆز ئۆگىنىش ئۇسۇلىنى بايقاشقا تىرىشىپ، ئويلىغانلىرىڭىنى ئوقۇتقۇچىڭلار، ساۋاقدىشىڭلار بىلەن ئورتاقلىشىڭلار.

3. تېكىستنى يادلىۋېلىشىڭلارنى تەۋسىيە قىلىمىز. يادلاش سۆزلىمەيدىغان بولۇپ قېلىشنىڭ ئالدىنى ئالىدۇ.

4. گرامماتىكا قىسمىدا بېرىلگەن ۋاقىت ئىپادىلەش ئۇسۇلىغا ئاساسەن ھازىر سائەت نەچچە بولغانلىقىنى ۋە بۈگۈن ھازىرغىچە ھەر قايسى ۋاقىتلاردا نېمە ئىشلارنى قىلغانلىقىڭلارنى ئېغىزچە دەپ بېرىڭلار.



مەشىق Exercises

1. دىئالوگ ئۈچۈن مەشىق

(1) ئاۋۋال تۆۋەندىكى ئارقا كۆرۈنۈشنى ئوقۇڭلار:

ئۇرسۇن ئامېرىكىدا ئوقۇشى تۈگىگەندىن كېيىن يۇرتىغا قايتماقچى بولدى ۋە ئوقۇش جەريانىدا ئۆزىگە كۆپ ياردەم بەرگەن ئامېرىكىلىق دوستى جوننىڭ ئۆيىگە خوشلىشىش ئۈچۈن كەلدى.

ئىككىڭلار بىر بولۇپ يۇقىرىقى ئارقا كۆرۈنۈش ئاساسىدا ئوتتۇرىغا چىقىپ «خوشلىشىش» تېمىسىدا دىئالوگ ئورۇنداڭلار. ئىشلەتكەن جۈملەڭلار 10 دىن كەم بولمىسۇن.

(2) دوستىمىزنى ئۇزىتىپ چىققاندا، بىز ئۇنىڭغا خوشلىشىش مەنىسىدە نېمىلەرنى دېيىشىمىز مۇمكىن؟

(3) «خەير-خوش» دېگەن گەپنى بىر نەچچە خىل دەپ بېقىڭلار.

2. سۆزلۈك ئۈچۈن مەشىق

(1) تۆۋەندىكى سۆزلەرنىڭ قاپپىسىگە ماسلاشتۇرۇپ يېڭى سۆزلەرنى

تېپىپ چىقىڭلار ۋە تەرجىمە قىلىڭلار:

- ① a. best b. \_\_\_\_\_ c. \_\_\_\_\_ d. \_\_\_\_\_  
② a. wife \_\_\_\_\_ b. \_\_\_\_\_ c. \_\_\_\_\_  
③ a. call \_\_\_\_\_ b. \_\_\_\_\_ c. \_\_\_\_\_ d. \_\_\_\_\_  
④ a. when \_\_\_\_\_ b. \_\_\_\_\_ c. \_\_\_\_\_ d. \_\_\_\_\_  
⑤ a. care \_\_\_\_\_ b. \_\_\_\_\_ c. \_\_\_\_\_ d. \_\_\_\_\_  
⑥ a. back \_\_\_\_\_ b. \_\_\_\_\_ c. \_\_\_\_\_

(2) royal ۋە state دېگەن سۆزلەرنىڭ ئۇيغۇرچىغا ئورتاق مەنىسىدىن باشقا يەنە قانداق مەنىسى بارلىقىنى لۇغەتتىن تېپىپ كېلىڭلار.

(3) (ئويلىنىش سوئالى) ئاشۇ ئورتاق سۆزلەر ئۇيغۇر تىلىغا بىۋاسىتە ئىنگلىز تىلىدىن كىرگەنمۇ؟ ئۇيغۇر تىلى بىلەن ئۇلار ئوتتۇرىسىدا قانداق باغلىنىش بار؟

(4) تۆۋەندىكى سۆزلەرنىڭ قارىمۇ قارشى سۆزىنى تېپىپ چىقىڭلار:

- ① back ↔ ② better ↔

③ much ↔

④ best ↔

⑤ wife ↔

⑥ narrow ↔

5) ئىنگلىز تىلىدا 5. ئاينى بىلدۈرىدىغان «May» سۆزىدىكى «m» ھەرىپى كىچىك يېزىلسا نېمە مەنىنى، خاتىزىز دېگەن مەنىنى بىلدۈرىدىغان «Miss» سۆزىدىكى «m» ھەرىپى كىچىك يېزىلسا نېمە مەنىنى بىلدۈرىدىغانلىقىنى بىلەمسىلەر؟

6) 12 ئاينىڭ قىسقارتىلما نامىنى يېزىپ چىقىڭلار.

3. تېكىست ۋە گرامماتىكا ئۈچۈن مەشىق

1) ئاۋۋال تېكىستنى ئوقۇپ چىقىڭلار، ئاندىن تۆۋەندىكى سوئاللارغا

ئىنگلىزچە جاۋاب بېرىڭلار.

① Who are sisters?

② Where is Kate?

③ Are Betty and Kate are American girls?

④ Who can't find her pen?

2) تېكىستتىن ئەسلى شەكلى ئىشلىتىلگەن پېئىلنى، ئۆتكەن زامان شەكلى ئىشلىتىلگەن پېئىلنى، قائىدىسىز پېئىلنى، ھازىرقى زامان تارماق شەكلى ئىشلىتىلگەن پېئىلنى تېپىپ چىقىڭلار.

3) تۆۋەندىكى جۈملىلەردىكى پېئىلنىڭ ئىشلىتىلىشىگە دىققەت قىلىڭلار ۋە بېرىلگەن ئىزاھاتقا ئاساسەن ئاستىغا سىزىق سىزىلغان پېئىلنىڭ قانداق خاراكتېردىكى پېئىل ئىكەنلىكىنى ئېيتىپ بېرىڭلار.

① I want to drink some water.

drink) دېگەن پېئىل water دېگەن تولدۇرغۇچىسى ئەگەشتۈرۈپ

(كەلدى.)

② Don't go! (go) پېئىلىدىن كېيىن تولدۇرغۇچى كەلمىدى.)

③ I have two sisters. (have) نىڭ ئۆز ئالدىغا ئايرىم مەنىسى بار)

④ I have done my homework.

(have) نىڭ ئايرىم مەنىسى يوق، ھازىر پۈتكەن ھەرىكەتنى ئىپادىلەشتە

پاردەمچى رول ئۆتىدى)

⑤ I opened the door. (open دىن كېيىن ed قاتقىلى بولىدۇ)

I took out the pen. (took دىن كېيىن ed قاتقىلى بولمايدۇ)

4) تۆۋەندىكى جۈملىلەرنى ئىنگىلىزچىگە تەرجىمە قىلىڭلار.

① مەن بۇ يەرگە 1998-يىلى 4-ئاينىڭ 7-كۈنى كەلگەن.

② بىز ھەر كۈنى سائەت 12 دە چۈشلۈك تاماق يەيمىز.

③ ناۋائى 1441-يىلى 2-ئاينىڭ 9-كۈنى تۇغۇلغان. (was born)

④ تۈنۈگۈن ھاۋا بەك ئىسسىق ئىدى.

⑤ بۈگۈن كۈنگە جۈمە.

⑥ سېنى كەچ سائەت 6 دىن 45 مىنۇت ئۆتكەندە مۇشۇ يەردە ساقلايمەن.

5) تۆۋەندىكى ۋاقىتنى ئىنگىلىزچە ئىپادىلەڭلار.

a. 7:45 چۈشتىن بۇرۇن b. 9:12 چۈشتىن بۇرۇن

c. 10:48 چۈشتىن بۇرۇن

a. 3:30 چۈشتىن كېيىن b. 4:19 چۈشتىن كېيىن

c. 7:23 چۈشتىن كېيىن

### ئاڭلاپ چۈشىنىش Listening Comprehension

1) ئاۋۋال تۆۋەندىكىنى ئاڭلاپ، ئاندىن ئاخىرىدىكى خاتا جاۋابىنى

تاللاڭلار.

A: I have to go now.

B: Must you leave so soon?

A: I'm afraid I have to.

B: See you later.

A. A كىشى ھازىر ماڭماقچى.

B. B كىشى A كىشىگە «شۇنداق تېز ماڭامسىز؟» دېدى.

C. A كىشى ماڭمىسا بولمايدىغانلىقىنى ئېيتتى.

D. B كىشى A كىشىنى كېيىن كۆرگىلى بارىدۇ.

2) ئاۋۋال تۆۋەندىكىنى ئاڭلاپ، ئاندىن ئاخىرىدىكى ئەڭ توغرا بىر

جاۋابىنى تاللاڭلار:

A: I'd better go. It's getting late.

B: No hurry, can't you stay any longer?

A: I'm afraid I must go.

B: Thanks for your coming. Good night.

A . A كىشىنىڭ ئازراق تۇرغۇسى بار .

A . B كىشى B كىشىنىڭ ئۆيىگە كېچىدە كەلدى .

A . C كىشى ۋاقىتنىڭ بىر يەرگە بارغانلىقىنى، مېڭىش كېرەكلىكىنى

ئېيتتى .

A . D كىشى B كىشىنىڭ ئۆيىدە قونۇپ قالدى .

Reminds and Adages

ئەسكەرتىش ۋە ھېكمەت

Out of sight, out of mind.

كۆزدىن يىراق، كۆڭۈلدىن يىراق .

Reading Comprehension

ئوقۇپ چۈشىنىش

Every Sunday Kate doesn't go to school. She helps her mother do some housework. She is a good daughter.

It is Sunday today. After breakfast, Kate said to her mother "Can I help you, Mum?", "Yes, something is wrong with my bike. Take it to Mr Green's shop and ask him to mend it."

"Ok!" Kate took the bike and went there. Mr Green mended it and gave it to Kate soon. Kate got the bike home. Kate was happy and her mother and father were happy, too.

## ئالتىنچى دەرس Unit 6

### Summary

### ئاساسىي مەزمۇنى

### Dialogue دىئالوگ

### Theme: Asking the Way يول سوراش

#### Instruction

كۆرسەتمە

- ① Excuse me, could you tell me the way to ...  
دىئالوگقا مۇناسىۋەتلىك  
جۈملە شەكىللىرى
- ② Where is ...?
- ③ Excuse me, how can I get ...

### Word Garden سۆز گۈلزارى

1. قاپىيلىك سۆزلەر 2. ئورتاق سۆزلەر 3. قارمۇ قارشى سۆزلەر  
4. تۈر سۆزلەر

### A Little Present

### كۆڭۈل سوۋغىسى

#### Tongue Twisters

تىل كۆندۈرۈش ئويۇنلىرى

#### Text

تېكىست

#### A Funny Boy

قىزىقچى بالا

تېكىست ئۈچۈن ئىزاھات

#### Grammar

گرامماتىكا

1. ئىنگلىز تىلىدىكى ئېنىقسىز ئالماش 2. ئىنگلىز تىلىدىكى  
قائىدىلىك پېئىل ۋە قائىدىسىز پېئىل 3. at, on, in نىڭ ئىشلىتىلىشى

**Demand**

تەلەپ

**Exercises**

مەشىق

1. دىئالوگ ئۈچۈن مەشىق 2. سۆزلۈك ئۈچۈن مەشىق 3. تېكىست  
ۋە گرامماتىكا ئۈچۈن مەشىق

**Listening Comprehension**

ئاڭلاپ چۈشىنىش

**Reminds and Adages**

ئەسكەرتىش ۋە ھېكمەت

**Reading Comprehension**

ئوقۇپ چۈشىنىش



## ئالتىنچى دەرس Unit 6

### دئالوگ Dialogue

#### يول سوراش Asking the Way

چەت ئەللەرگە، سىرتلارغا چىققاندا مۇھىمىنىڭ ئاتونۇش بولۇشى تۈپەيلىدىن يول سوراشقا توغرا كېلىدۇ. يول سوراش كىشىلەر دائىم يولۇقۇپ تۇرىدىغان بىر ئىش. شۇنداق دېيىشكە بولىدۇكى، ھەر قانداق ئادەمنىڭ يول سوراش ئېھتىماللىقى بار. لېكىن، ھەممىلا ئادەمنىڭ يول سوراشنى بىلىشى ناتايىن.

#### پىيادە ماڭغاندا

- A: Excuse me, I am a stranger here. Could you please tell me the way to No.17 middle school?
- B: Go along this road, turn left on the second cross. You'll find it on your right.
- A: Thank you, you are so kind.
- B: You are welcome.

#### ئاپتوبۇستا

- A: Does this bus go to Xinjiang University?
- B: You can take this bus and get off at the next stop, then change to Bus No. 101.
- A: Thank you very much. By the way, is Xin Hua book store far from here?
- B: No, It's not very far. You can walk there.

يۆنلىش سورىغاندا

A: Excuse me, where is the snack bar?

B: It's down in the basement.

A: Where is the restroom?

B: It is on the floor.

Word Garden سۆز گۈلزارى

1. قاپىلىك سۆزلەر

- |                               |  |
|-------------------------------|--|
| 1. here [hiə] <i>adv.</i>     | بۇ يەر                                 |
| mere [miə] <i>adv.</i>        | پەقەت                                  |
| where [wɛə] <i>adv.</i>       | قەيەر                                  |
| there [ðɛə] <i>adv.</i>       | ئاشۇ يەر                               |
| 2. please [pli:z] <i>v.</i>   | خۇشال قىلماق، مەرھەمەت (تەكەللۇپ سۆزى) |
| lease [li:z] <i>v.</i>        | ئىجارە بەرمەك                          |
| cease [si:s] <i>v.</i>        | توختىماق                               |
| 3. middle ['midl] <i>adj.</i> | ئوتتۇرا                                |
| riddle ['ridl] <i>n.</i>      | تېپىشماق                               |
| needle [ni:dl] <i>n.</i>      | پىننە                                  |
| 4. tell [tel] <i>v.</i>       | ئېيتىپ بەرمەك                          |
| sell [sel] <i>v.</i>          | ساتماق                                 |
| bell [bel] <i>n.</i>          | قوڭغۇراق                               |
| fell [fel] <i>v.</i>          | چۈشمەك (fall نىڭ ئۆتكەن زامان شەكلى)   |
| hell [hel] <i>n.</i>          | دوزاخ                                  |
| cell [sel] <i>n.</i>          | ھۈججەت، باتارىيە                       |
| 5. along [ə'ləŋ] <i>adv.</i>  | ... نى بويلىماق                        |
| long [lɒŋ] <i>adj.</i>        | ئۇزۇن                                  |
| 6. road [rəʊd] <i>n.</i>      | يول                                    |
| board [bɔ:d] <i>n.</i>        | تاختا                                  |
| broad [brɔ:d] <i>adj.</i>     | كەڭ                                    |

7. turn [tɜ:n] *v.*  
burn [bɜ:n] *v.*
8. cross [krɒs] *v.*  
across [ə'krɒs] *adv.*
9. right [raɪt] *n. adj.*  
fight [faɪt] *n. v.*  
night [naɪt] *n.*  
sight [saɪt] *n.*  
light [laɪt] *n. v. adj.*
10. can [kæn] *v. n.*  
fan [fæn] *n.*  
man [mæn] *n.*  
pan [pæn] *n.*  
an [æn] *num.*
11. next [nekst] *adj.*  
text [tekst] *n.*
13. stop ['stɒp] *v.*  
top [tɒp] *n. adj.*  
pop [pɒp] *adj.*
13. then [ðen] *adv.*  
men [men] *n.*
14. change [tʃeɪndʒ] *v.*  
age [eɪdʒ] *n.*  
bandage ['bændɪdʒ] *n.*
15. very [veri] *adv.*  
every ['evri] *pro.*
16. far [fɑ:] *adj.*  
bar [bɑ:] *n.*

بۇرۇلماق

كۆيەك

كېسىپ ئۆتمەك

... نى كېسىپ ئۆتمەك

① ھوقۇق ② توغرا ③ ئوڭ

① كۈرەش ② ئۇرۇشماق

كېچە

كۆرۈش كۈچى

① چىراغ ② ياندۇرۇش ③ يېنىك

① ... قىلالايدۇ ② كونسېرۋا قۇتىسى

مەستەك

ئەر، ئادەم

سايلىق قازان

بىر

ياندىكى، كېيىنكى

تېكىست

توختاش

① چوققا ② ئەڭ مۇنەۋۋەر

ئېقىمۇتقان، مودا

ئاندىن، كېيىن

① ئەرلەر ② ئادەملەر

ئۆزگەرمەك، ئالماشماق

ياش

داكا

ناھايىتى

ھەر بىر

بىراق

قاۋاقخانا؛ كالتەك

## 2. ئورتاق سۆزلەر

1. text	تېكىست
2. professor	پروفېسسور
3. mathematics	ماتېماتىكا
4. electron	ئېلېكترون
5. information	مىنفورماتسىيە
6. party	پارتىيە
7. president	پرېزىدېنت

## 3. قارىمۇ قارشى سۆزلەر

1. here ↔ there [ðeə]	ئاۋۇ يەر
2. hell [hel] دوزاخ ↔ heaven [hevɪn]	جەننەت
3. broad ↔ narrow ['nærəʊ]	تار
4. right ↔ wrong [rɒŋ] <i>adj.</i>	خاتا
5. man ↔ woman ['wʊmən] <i>n.</i>	ئايال
6. far ↔ near [niə] <i>adj.</i>	يېقىن

## 4. تۇر سۆزلەر

(كۆپ ئۇچرايدىغان، ئادەمنى ئېنىقلايدىغان سۈپەتلەر)

1. beautiful	چىرايلىق	9. lazy	ھورۇن
2. clever	ئەقىللىق	10. busy	ئالدىراش
3. stupid	دۆت	11. earnest	ئەستايىدىل
4. pretty	ئوماق	12. honest	سەمىمىي
5. handsome	كېلىشكەن	13. sly	ھىيلىگەر
6. wonderful	قالتىس	14. foolish	ئەخمەق
7. ugly	كۆرۈمسىز	15. funny	قىزىقچى
8. hardworking	تىرىشچان		

## A Little Present

### Tongue Twisters

## كۆڭۈل سوۋغىسى

### تىل كۆندۈرۈش مەشىقلىرى

1. A good cookie could be cooked by a good cook, but couldn't be cooked by a bad cook.

بىر تەملىك پىشۇرۇق ياخشى ئاشپەزنىڭ قولىدىن چىقىدۇ، لېكىن ناچار ئاشپەزنىڭ قولىدىن چىقمايدۇ.

2. You scream, I scream. We all scream for ice-cream.

سەن چىرقىرايسەن، مەن چىرقىرايمەن، بىز ھەممىمىز ماروژنا ئۈچۈن چىقىرايمىز.

3. Jimmy and Jordan went to Japan and Germany in June and July.

جىمى بىلەن جوردان ياپونىيە بىلەن گېرمانىيەگە ئىيۇل ۋە ئىيۇندا ئايرىم - ئايرىم باردى.

### Text

### تېكىست

### A Funny Boy

### قىزىقچى بالا

Bob is old enough to go to school. On the first day, his teacher taught him three words, "I, you, he", Then the teacher said, "I am your teacher. You are my student. He is your classmate." When school is over, Bob went home. His mother asked him "What did your teacher teach you today?" Bob said with a smile "listen, Mum and Dad, I am your teacher, You're my student. He is your classmate". His mother said "No, dear, you're wrong. I am your mother. You're my son. He's your father" The next day, Bob's teacher asked Bob to make sentences. Bob stood up and said "I'm your mother. You're my son. He is your father." All the students in Bob's class laughed.

## تېكىستتىكى سۆزلەر

1. enough [i'naʊf] *adj.* يېتەرلىك، تولۇق
2. taught [tɔ:t] *v.* (teach پېتىلىنىڭ ئۆتكەن زامان شەكلى)
3. Mum [mʌm] *n.* (mother سۆزىنىڭ ئىككىلىپ چاقىرىلىشى) ئانا
4. Dad [dæd] *n.* (father سۆزىنىڭ ئىككىلىپ چاقىرىلىشى) دادا
5. smile [smaɪl] *v.* كۈلۈمسىرىمەك
6. sentence ['sentəns] *n.* جۈملە
7. laugh [lɑ:f] *v.* كۈلمەك

## تېكىست ئۈچۈن ئىزاھات

1. تېكىستتىكى stood, went, said, taught قاتارلىقلار ئايرىم - ئايرىم ھالدا stand, go, say, teach قاتارلىق پېتىللارنىڭ ئۆتكەن زامان شەكلى بولۇپ قائىدىسىز پېتىللاردۇر. ئۆتكەن زامان شەكلى ئۈچۈن بۇ پېتىللاردىن كېيىن «ed» قوشۇمچىسى قاتىقلى بولمايدۇ.
2. تېكىستتىكى «Bob is old enough to ...» دېگەن جۈملە شەكلى بوپ مەكتەپكە بېرىش يېشىغا توشتى دېگەن مەنىنى بىلدۈرىدۇ.
3. ئىنگلىز تىلىدا كۆچۈرمە جۈملە قوش بەش ئارقىلىق ئىپادىلىنىدۇ. ئۇنىڭ ئۇيغۇر تىلى بىلەن بولغان پەرقىگە دىققەت قىلىش كېرەك.

## گرامماتىكا Grammar

### ئېنىقسىز ئالماش

1. ئادەم، ئىش، نەرسىنى ئېنىق كۆرسەتمەيدىغان ئالماش ئېنىقسىز ئالماش دەپ ئاتىلىدۇ. ئىنگلىز تىلىدىكى ئېنىقسىز ئالماش ۋە ئۇنىڭ ئاساسىي ئىشلىتىلىش ئورنى تۆۋەندىكى جەدۋەلدە كۆرسىتىلدى:



ئىنگلىز تىلىدىكى ئىنگلىز تىلىدىكى	تەرجىمىسى	جۈملىدىكى رولى				
		ئىگە	تولدۇرغۇچى	كېسىم خەۋەر	ئېنىقلىغۇچى	ئىزاھلىغۇچى
all	بارلىق	✓	✓	✓	✓	✓
each	ھەر، ھەر بىر	✓	✓	✓	✓	✓
everyone	ھەر بىرەيلەن	✓	✓	✓	×	×
everybody	ھەر بىر كىشى	✓	✓	✓	×	×
everything	ھەر بىر ئىش	✓	✓	✓	×	×
many	نۇرغۇن	✓	✓	✓	✓	×
much	كۆپ	✓	✓	✓	✓	×
some	ئازراق	✓	✓	✓	✓	×
someone	مەلۇم بىرەيلەن	✓	✓	✓	×	×
some body	مەلۇم كىشى	✓	✓	✓	×	×
something	مەلۇم ئىش	✓	✓	✓	×	×
any	بىرەر	✓	✓	✓	×	×
anyone	ھېچكىشى	✓	✓	✓	×	×
anybody	ھېچكىم	✓	✓	✓	×	×
anything	ھېچ ئىش	✓	✓	✓	×	×
few, a few	ئازراق	✓	✓	✓	✓	×
little, a little	ئازراق	✓	✓	✓	✓	×
nobody	ھېچكىم	✓	✓	✓	✓	×
nothing	ھېچنە	✓	✓	✓	✓	×
other	باشقا	✓	✓	✓	✓	×
another	باشقا بىر	✓	✓	✓	✓	×

### قائىدىلىك پېئىل ۋە قائىدىسىز پېئىل

ئىنگلىز تىلىدا «قىلدى، ئەتتى» مەنىسىدىكى ئۆتكەن زامان ئۈچۈن زور

كۆپ قىسىم پېئىللارنىڭ كەينىگە «ed» قوشۇمچىسى قاتقىلى بولىدۇ. بۇنداق پېئىل قائىدىلىك پېئىل دەپ ئاتىلىدۇ. يەنە ئاز ساندىكى بىر قىسىم پېئىللارنىڭ كەينىگە ئۆتكەن زامان ئۈچۈن «ed» قوشۇمچىسى قاتقىلى بولمايدۇ. بۇنداق پېئىل قائىدىسىز پېئىل دەپ ئاتىلىدۇ. ئىنگىلىز تىلىدا زور كۆپ قىسىم پېئىللار قائىدىلىك، ئاز بىر قىسىم پېئىللار قائىدىسىز. لېكىن، تۇرمۇشتا كۆپ ئىشلەيدىغان پېئىللار قائىدىسىز. بۇ ئەھۋال ئۆگىنىشىمىزگە قىيىنچىلىق ئېلىپ كېلىدۇ. شۇڭا قائىدىسىز پېئىللارنىڭ ئۆزگىرىش شەكلىنى يادلاش كېرەك.

### قائىدىلىك پېئىللار ئۈچۈن مىسال

ئۆتكەن زامان شەكلى	ئەسلى شەكلى
(ئوينىدى) played	(ئوينىماق) play
(تۇردى) stayed	(تۇرماق) stay
(ئۆگەندى) studied	(ئۆگەنمەك) study

### قائىدىسىز پېئىللار ئۈچۈن مىسال

ئۆتكەن زامان شەكلى	ئەسلى شەكلى
(سۆزلىدى) spoke	(سۆزلىمەك) speak
(ئىچتى) drank	(ئىچمەك) drink
(يېدى) ate	(يېمەك) eat
(باردى) went	(بېرىش) go
(كەلدى) came	(كەلمەك) come

### at ، on ، in نىڭ ئىشلىتىلىشى

at ، on ، in نىڭ ئۇيغۇرچە تەرجىمىسى كۆپىنچە ھاللاردا «دا، تا، دە، تە» بولۇپ چىقىدۇ. in ئادەتتە يىل، پەسىل، ئەسىر ناملىرىنىڭ ئالدىدا ۋە بىر قىسىم ئىسىملارنىڭ ئالدىدا كېلىدۇ.

in winter	قىشتا	in classroom	سىنىپتا
in 1981	1981- يىلى	in hospital	دوختۇرخانىدا



in 20th century 20-ئەسىردە in station بېكەتتە  
 in July ئىيۇلدا in my heart يۈرىكىمدە  
 «on» كۆپىنچە ئۈستى-ئاستى تېگىشىپ تۇرغان نەرسىلەرنىڭ،  
 شەيئىلەرنىڭ ئىسمى ئالدىدا كېلىدۇ. يەنە ھەپتە ناملىرىنىڭ ئالدىدىن  
 كېلىدۇ.

on the desk دۈشەنبە on Monday پارتىدا  
 on the wall جۈمەدە on Friday تامدا  
 on the ground يەردە

at پۈتۈن سائەت ناملىرىنىڭ ئالدىدا ۋە بىر قىسىم ئىسىملارنىڭ ئالدىدا  
 كېلىدۇ.

at ten ئۆيدە at home - سائەت ئوندا  
 at five o'clock ئىشخانىدا at office بەشتە

ئادەتتە at office دېگىلىمۇ، in office دېگىلىمۇ بولىدۇ. لېكىن، ئۇلار  
 ئارىسىدا بەك ئىنچىكە پەرق بار (كېيىن سۆزلىنىدۇ) at school ، in school  
 دىمۇ ئەھۋال شۇنىڭغا ئوخشاش.

**Demand تەلەپ**

1. يول سورىغاندا ئادەتتە سۆزنىڭ بېشى «excuse me» بىلەن  
 باشلىنىدۇ. ئۇدۇلمۇ ئۇدۇل بارىدىغان يەرنى سوراش ياخشى ئەمەس. مەيلى  
 بىرەيلەندىن ياردەم سوراپلى ياكى ئۇنى بىر ئىشقا مۇراجىئەت قىلايلى،  
 سۆزىمىزنىڭ بېشىنى مۇشۇ سۆز بىلەن باشلىساق باشقىلارغا تەربىيە  
 كۆرگەندەك نەسىر بېرىمىز. ئوقۇغۇچىلار مۇشۇنداق ئادەت يېتىلدۈرۈشى  
 كېرەك.

2. ئۇيغۇر تىلىدا قائىدىلىك ئېيىل، قائىدىسىز ئېيىل دېگەن ئۇقۇم  
 يوق. شۇڭا قائىدىسىز ئېيىللار تولۇق چۈشىنىلىپ بولغۇچە ئوقۇغۇچىلارغا  
 ئازراق قىيىنچىلىق ئېلىپ كېلىشى مۇمكىن. شۇڭا ئوقۇغۇچىلارغا ھازىردىن  
 باشلاپ جىق ئۇچرايدىغان قائىدىسىز ئېيىللارنى يادلاپ مېخنىشى تەۋسىيە  
 قىلىمىز.

مەشىق Exercises

1. دىئالوگ ئۈچۈن مەشىق

(1) بىرەيلەن ئۈرۈمچىگە كېلىپ نەنپەن ئىياتىرخانىسىغا قانداق بېرىش كېرەكلىكىنى بىلەلمەي بىر كىشىدىن سورىدى. مۇشۇ ئارقا كۆرۈنۈش ئاساسدا ئىككى ئوقۇغۇچى ئوتتۇرىغا چىقىپ دىئالوگ ئورۇنداڭلار.  
(2) دىئالوگدىكى جۈملە شەكىللىرىگە ئاساسەن تۆۋەندىكى سۆھبەتنى ئىنگىلىزچىگە تەرجىمە قىلىڭلار:

A. كەچۈرۈڭ، مەن بۇ يەرگە ناتونۇش، شىنجاڭ ئۈندۈپرستېتىغا بارىدىغان يولنى دەپ بېرەلسىزمۇ؟

B. مۇشۇ يولنى بويلاپ مېڭىپ سولغا بۇرۇلۇڭ. ئىككىنچى دوقمۇشتا ئوڭغا بۇرۇلۇڭ.

A. رەھمەت سىزگە.

B. ھېچقىسى يوق.

2. سۆزلۈك ئۈچۈن مەشىق

(1) سۆز گۈلزارىدا بېرىلگەن قايىملىك سۆزلەرگە ئاساسەن تۆۋەندىكى سۆزلەرگە قايىپە جەھەتتىن يېقىن كېلىدىغان سۆزنى تېپىپ ئۇيغۇرچە تەرجىمىسىنى يېزىڭلار:

① a. tell b. \_\_\_\_\_ c. \_\_\_\_\_ d. \_\_\_\_\_

② a. here b. \_\_\_\_\_ c. \_\_\_\_\_ d. \_\_\_\_\_

③ a. right b. \_\_\_\_\_ c. \_\_\_\_\_ d. \_\_\_\_\_

④ a. can b. \_\_\_\_\_ c. \_\_\_\_\_ d. \_\_\_\_\_

⑤ a. middle b. \_\_\_\_\_ c. \_\_\_\_\_

⑥ a. please b. \_\_\_\_\_ c. \_\_\_\_\_

(2) تۆۋەندىكى ئۇيغۇرچە سۆزلەردىن ئىنگىلىزچە - ئۇيغۇرچىغا ئورتاق سۆزلەرنى تېپىپ ئىنگىلىزچىسىنى يېزىڭلار ۋە نەلەپپۇزغا دىققەت قىلىڭلار:  
ئالىم، پارتىيە، يۈكسەك، تېكىست، ئىشچى، پروفېسسور،

ئېلېكترون، ئىنفورماتسىيە، ماتېماتىكا

(3) تۆۋەندىكى سۆزلەرنىڭ قارىمۇقارشى سۆزىنى تېپىڭلار:

- ① here ↔                      ② hell ↔                      ③ narrow ↔  
④ wrong ↔                      ⑤ near ↔

(4) بۇ دەرىستە بېرىلگەن تۈر سۆزلەرگە ئاساسەن تۆۋەندىكى سۆز بىرىكىملىرىنى ئىنگىلىزچىگە ئېغىزچە تەرجىمە قىلىڭلار:

- ① چىرايلىق قىز    ② دۆت ئوقۇغۇچى    ③ ئەقىللىق بالا    ④ ئوملاق بوۋاق  
⑤ كېلىشكەن يىگىت    ⑥ قالتىس فىلىم    ⑦ تىرىشچان ئوقۇغۇچى    ⑧  
ئەستايىدىل مۇئەللىم    ⑨ ئالدىراش دادا    ⑩ ئەخمەق قىز    ⑪ قىزىقچى يىگىت.

### 3. تېكىست ۋە گرامماتىكا ئۈچۈن مەشىق

(1) تېكىستتىن قائىدىسىز يېقىلارنى تېپىپ چىقىڭلار ۋە ئەسلى شەكلى بىلەن تۆتكەن زامان شەكلىنى كۆرسىتىڭلار.

(2) تېكىستكە ئاساسەن تۆۋەندىكى سوئاللارنىڭ ئەڭ توغرا بىر جاۋابىنى تاللاڭلار:

- ① \_\_\_\_\_ teaches Bob three words.  
A. Bob's friend                      B. Bob's teacher  
C. Bob's father                      D. Bob's mother
- ② Which sentence is right?  
A. Bob's teacher is wrong.  
B. Bob's mother is wrong.  
C. Bob's classmates are wrong.  
D. Bob is wrong.
- ③ Bob is a \_\_\_\_\_ boy. ;  
A. tall                      B. short  
C. clever                      D. foolish

(3) گرامماتىكا قىسمىدا ئۆگەنگەن قائىدىلىك يېقىل بىلىملىرىگە ئاساسەن تۆۋەندىكى جۈملىلەردىن قائىدىلىك، قائىدىسىز يېقىلارنىڭ ئەسلى شەكلى ۋە تۆتكەن زامان شەكلىنى تېپىڭلار ھەمدە قانداق ئەھۋالدا قانداق

بېئىل شەكلى ئىشلىتىلىدىغانلىقىنى تەھلىل قىلىڭلار.

- |                          |                             |
|--------------------------|-----------------------------|
| ① I spoke English.       | I will speak English.       |
| ② I played football.     | I can play football.        |
| ③ I stayed here.         | I am going to stay here.    |
| ④ I studied English.     | I want to study English.    |
| ⑤ I came.                | I must come.                |
| ⑥ I went away.           | I will go.                  |
| ⑦ I ate a piece of cake. | Please eat a piece of cake. |
| ⑧ I wrote a letter.      | I didn't write any letter.  |
| ⑨ I drank some beer.     | I will drink some beer.     |
| ⑩ I slept.               | I will sleep.               |

4) تۆۋەندىكى بوش ئورۇنغا ، on ، in ، at ، تن ماس كېلىدىغىنىنى تاللاپ قويۇڭلار:

- ① I will come \_\_\_\_\_ five o'clock.
- ② She is studying English \_\_\_\_\_ the classroom.
- ③ There is a book \_\_\_\_\_ the desk.
- ④ Tursun will come \_\_\_\_\_ Monday.
- ⑤ I was born (تۇغۇلۇش) \_\_\_\_\_ 1981.
- ⑥ I am \_\_\_\_\_ my home.
- ⑦ Is there a map \_\_\_\_\_ the wall?

5) ئېنىقسىز ئالماش ئىشلىتىلگەن تۆۋەندىكى جۈملىلەرنى تەھلىل قىلىڭلار ۋە ئۇيغۇرچە تەرجىمىسىنى قىلىپ پەرقىنى سېلىشتۇرۇڭلار.

- |  |  |
|--|--|
| ① a. <u>Nobody</u> came.                           | b. <u>Anybody</u> didn't come.                     |
| ② a. I know <u>nothing</u> .                       | b. I don't know <u>anything</u> .                  |
| ③ a. I know <u>no one</u> .                        | b. I don't know <u>anyone</u> .                    |
| ④ a. Do you have <u>any</u> book?<br>(سوئال جۈملە) | b. I don't have <u>any</u> book.<br>(ئىنكار جۈملە) |
| ⑤ a. I need <u>some</u> water.<br>(تەستىق جۈملە)   | b. I have <u>some</u> money.<br>(تەستىق جۈملە)     |



⑥ a. A few students came.

(سانغىلى بولىدىغان ئىسىم ئالدىدا)

⑦ a. I want other books.

(باشقا كىتابلار)

b. A little water dropped.

(سانغىلى بولمايدىغان ئىسىم ئالدىدا)

b. I want another book.

(باشقا بىر كىتاب)

### Listening Comprehension

### ئاڭلاپ چۈشىلىش

تۆۋەندىكى دىئالوگقا ئاساسەن ئاخىرىدىكى توغرا بىر جاۋابنى تاللاڭلار.

1) A: Does this bus go to Beijing University?

B: Yes, take this bus, get off at the next stop.

A. بۇ ئاپتوبۇس بېيجىڭ ئۈنۋېرسىتېتىغا بارىدۇ.

B. بۇ ئاپتوبۇس بېيجىڭ ئۈنۋېرسىتېتىغا بارمايدۇ.

C. بېلەت ساتقۇچى يولۇچىغا ئاخىرقى بېكەتتە چۈشۈپ قېلىشنى

ئېيتتى.

D. بېلەت ساتقۇچى بۇ ئاپتوبۇسنىڭ بېيجىڭ ئۈنۋېرسىتېتىغا

بارمايدىغانلىقىنى ئېيتتى.

2) A: Excuse me, could you tell me where the restrooms are?

B: I'm sorry. I'm a stranger here, too.

A. ھاجەتخانا يېقىنلا يەردە.

B. ھاجەتخانىنىڭ نەدىلىكىنى ئۇ كىشىمۇ بىلمەيدۇ.

C. بۇ يەردە ساپلا ناتونۇشلار بار.

D. ھاجەتخانىنىڭ نەدىلىكىنى ھەر ئىككىيلەن بىلىدۇ.

### Reminds and Adages ۋە ھېكمەت

The only stupid question is unasked question.

پەقەت بىرلا ئەخساقانە سوئال بار، ئۇ بولسىمۇ سورالمىغان سوئال.

1. ئوقۇغۇچىلار دەسلەپ ئىنگىلىز تىلى ئۆگەنگەندە، تۇيغۇنىڭ

كونىرىشىدىن، ئالدىراشغۇلۇقتىن ساقلىنىشى كېرەك. دېمەكچى بولغىنىمىز، يېڭى ئۆگەنگەندە ئوقۇغۇچىلار ئىنگلىز تىلىغا ناھايىتى قىزىقىدۇ. ۋاقىتنىڭ ئۆتۈشى بىلەن بۇ خىل قىزغىنلىق سۇسلاپ قالىدۇ. ئۇ ھەر تەرەپلىمە ئامىللارغا باغلىق. تۇيغۇنىڭ كونىرىشىمۇ شۇنىڭ ئىچىدىكى ئامىللارنىڭ بىرى. يەنە بەزى ئوقۇغۇچىلار ئىنگلىز تىلىنى چىرايلىق سۆزلەيدىغانلارغا قاراپ ھەۋەسلىنىدۇ، لېكىن ئۆزى ئۇنداق سۆزلىيەلمىگەندە ياكى تىل ئۆگىنىشنىڭ كۈچ تەلپ قىلمىسا بولمايدىغان ئىش ئىكەنلىكىنى ھېس قىلغاندا قاتتىق مەيۈسلىنىدۇ. بۇنداق چاغدا سەۋر قىلىش، ئۆزىگە ئىلھام بېرىش كېرەك.

2. تىل ئۆگىنىپ مەلۇم بىر يەرگە كەلگەندە ئۆگەنگۈچى بارغانسېرى ئۆگەنگەنلىرى ھېچنەمە ئەمەستەك، كۆز ئالدى قاراڭغۇلىشىپ گاڭگىراپ قالغاندەك تۇيغۇغا كېلىپ قالىدۇ. بۇ بىرخىل نورمال ھادىسە. تۆۋەن پەللىدىن يۇقىرى پەللىگە ئۆزلەشتە تەبىئىي ھالدا مۇشۇنداق ئەھۋالغا يولۇقىمىز. لېكىن بۇنىڭ ۋاقىتلىق ئىش ئىكەنلىكىنى، چىدام بىلەن ئۇ ئۆتكەلدىن ئۆتۈپ كەتكىلى بولىدىغانلىقىنى تونۇش كېرەك.

### ئوقۇپ چۈشىنىش Reading Comprehension

يول سورىغاندا ئىشلىتىلىدىغان باشقا جۈملىلەر

- ① Walk down this road.
- ② Go along this street.
- ③ Turn to the left at the second corner.
- ⑤ On the second cross you'll find it on your left.
- ⑥ It is on the second floor.
- ⑦ It is upstairs.
- ⑧ Where can I take a lift?

## يەتتىنچى دەرس Unit 7

### Summary

ئاساسىي مەزمۇنى

Dialogue دىئالوگ

Theme: Requesting ئىلتىماس قىلىش

Instruction

كۆرسەتمە

- دىئالوگقا مۇناسىۋەتلىك جۈملە شەكىللىرى
- ① Could you ...
  - ② Will you ...
  - ③ Would you mind ... ing
  - ④ Would you please ...

### Word Garden سۆز گۈلزارى

1. قاپىيلىك سۆزلەر
2. ئورتاق سۆزلەر
3. قارىمۇ قارشى سۆزلەر
4. تۈر سۆزلەر

A Little Present كۆڭۈل سوۋغىسى

Four Seasons تۆت پەسىل

Text

تېكىست

On the Bus ئاپتوبۇستا

Grammar

گرامماتىكا

1. ئىسىملاردىكى ئىگىلىك كېلىش؛
2. سان
3. of ، to ، for نىڭ ئىشلىتىلىشى

Demand

تەلەپ

Exercises

مەشىق

1. دىئالوگ ئۈچۈن مەشىق 2. سۆزلۈك ئۈچۈن مەشىق 3. تېكىست  
ۋە گرامماتىكا ئۈچۈن مەشىق 4. ئىنگلىزچىگە تەرجىمە قىلىش

Listening Comprehension ئاڭلاپ چۈشىنىش

Reminds and Adages ئەسكەرتىش ۋە ھېكمەت

Reading Comprehension ئوقۇپ چۈشىنىش

## يەتتىنچى دەرس Unit 7

### دئالوگ Dialogue

#### ئىلتىماس قىلىش Requesting

تۇرمۇشتا ھېچكىممۇ باشقىلاردىن ياردەم تەلەپ قىلماي ئۆتەلمەيدۇ. ھەر كىمنىڭ باشقىلاردىن ياردەم سورايدىغان، ئۇلارغا ھاجىتى چۈشىدىغان ۋاقتى كېلىدۇ. ياردەم سورىغۇچى ياكى ھاجەتمەن بۇنداق ۋاقىتتا سۆزىنىڭ ئورامىغا، گىننوناتسىيىسىگە دىققەت قىلىشى كېرەك. ئىلتىماس قىلغاندا ئىشلىتىلىدىغان جۈملىلەر دەل مۇشۇنداق ئېھتىياج يۈزىسىدىن بارلىققا كەلگەن.

باشقىلاردىن نەرسە ئېلىشىپ بېرىشنى ئۆتۈنگەندە

A: Can you do me a favour?

B: Ok, what can I do for you?

A: Could you get me some shampoo.

B: Certainly. What brand do you want?

A: Any brand.

B: Ok.

باشقىلارنىڭ نەرسىسىنى سورىغاندا

A: Could you lend me your umbrella?

B: Yes, of course. Here you are.

A: Many thanks.

B: Not at all.

## ياردەم تەلەپ قىلغاندا

- A: Would you please help me?  
 B: Can I help you in any way?  
 A: Would you mind giving me a push?  
 My car has stopped. ؛  
 B: Certainly.

## سۆز گۈلزارى Word Garden 1. قاپىيلىك سۆزلەر

- |                                 |                                   |
|---------------------------------|-----------------------------------|
| 1. for [fɔ:] <i>prep.</i>       | ... ئۈچۈن                         |
| nor [nɔ:] <i>conj.</i>          | ... مۇ ئەمەس، ... جۇ ... جۇ ئەمەس |
| 2. some [sʌm] <i>adj. pron.</i> | ئازراق، بەزى                      |
| come [kʌm] <i>v.</i>            | كەلمەك                            |
| dome [dəʊm] <i>n.</i>           | قۇببە، يۇسلاق ئۆگزىلىك ئۆي        |
| 3. brand [brænd] <i>n.</i>      | ماركا، سودا ماركىسى               |
| band [bænd] <i>n.</i>           | دەرىجە، مۇزىكا ئەترىتى            |
| sand [sænd] <i>d.</i>           | قۇم                               |
| land [lænd] <i>n.</i>           | زېمىن، قۇرۇقلۇق                   |
| and [ænd] <i>conj.</i>          | ۋە، بىلەن                         |
| 4. want [wɒnt] <i>v. n.</i>     | ... غا مۇھتاج، ... غا ئېھتىياجلىق |
| ant [ænt] <i>n.</i>             | چۈمۈلە                            |
| pant [pænt] <i>v.</i>           | ھاسىرماق                          |
| 5. any ['eni] <i>adj. pron.</i> | بىرەر، ھەر قانداق                 |
| many ['meni] <i>adj. pron.</i>  | نۇرغۇن، جىق                       |
| candy ['kændi] <i>n.</i>        | قەنت - گېزەك                      |

## 2. ئورتاق سۆزلەر

1. album ['ælbəm] *n.* ئالبۇم



2. America [ə'merikə] *n.* ئامېرىكا، ئامېرىكا قىتئەسى
3. American [ə'merikən] *n.* ئامېرىكان، ئامېرىكا ئىنگلىز تىلى
4. antenna ['æntənə] *n.* ئانتېنا
5. architecture ['ɑ:kitektʃə] *n.* ئارخېتىكتورلۇق، قۇرۇلۇش ئىلمى
6. agency ['eidzənsi] *n.* ئاگېنتلىق، ۋاكالىت ئورنى
7. Asia ['eifə] *n.* ئاسىيا
8. asphalt ['æsfælt] *n.* ئاسفالىت
9. Atlantic [æt'læntik] *n.* ئاتلانتىك ئوكيان

### 3. قارىمۇ قارشى سۆزلەر

1. any ↔ certain ['sə:tn] *adj.* مەلۇم بىر
2. many ↔ few [fju:] *adj.* ئاز
3. help (ياردەم قىلماق) ↔ harm [hɑ:m] *v.* زىيان سالماق
4. lend (ئارىيەت بەرمەك) ↔ borrow ['bɒrou] *v.* ئارىيەت ئالماق

### 4. تۈر سۆزلەر

كۆپ ئىشلىتىلىدىغان ئالدى قوشۇلغۇچى ۋە باغلىغۇچىلار

1. with [wið] *prep.* ... بىلەن، ... بىلەن بىللە
2. without [wiðaut] *v.* ... بولمىسا
3. to [tu:] *prep.* ① ... غا، قا، ② ... گىلى، كىلى
4. of [ɒv] *prep.* ... نىڭ، ... توغرىسىدا
5. among [ə'mʌŋ] *prep.* ... نىڭ ئارىسىدا (ئىككىدىن ئارتۇق)
6. between [bi'twi:n] *prep.* ... نىڭ ئارىسىدا (ئىككى ئادەم ئارا)
7. for [fɔ:] *prep.* ① ... ئۈچۈن ② ... دىن بېرى
8. until ['ʌntil] *prep.* ... غىچە، قىچە ... غانغا قەدەر
9. if [if] *conj.* ئەگەر
10. because [bi'kɔ:z] *conj.* چۈنكى

- |                               |                  |
|-------------------------------|------------------|
| 11. from [frɒm] <i>prep.</i>  | ... دىن، تىن     |
| 12. since [sɪns]              | ... دىن بېرى     |
| 13. as [æz] <i>adv. conj.</i> | ... دەك، ... تەك |

## A Little Present      كۆتۈل سوۋغىسى

### Four seasons      تۆت پەسىل

Spring is gay with flower and song,  
 Summer is hot and the days are long.  
 Autumn is rich with fruit and grain,  
 Winter brings snow and the New Year again.

باھار خۇشال گۈل، ناخشا بىلەن،  
 ياز ئىسسىقتۇر كۈنلىرى ئۇزاق.  
 كۈزدە ئوزۇق، مېۋە - چېۋە مول،  
 قىش ئېپ كېلەر قار ۋە يېغى يىل.

### Text

### تېكىست

### On the bus      ئاپتوبۇستا

Tom is a little boy. He is fourteen. Today his mother is taking him to see his uncle. His uncle's home is very far from theirs. So they are going there by bus. There are only twenty people on the bus. They are all sitting on the bus. Tom is very happy. He is running on the bus. His mother said "Don't run! sit down!" "I missed my uncle very much. I want this bus go faster", Tom said. Then, all the people on the bus began to laugh.



## گرامماتىكا Grammar ئىسىملاردىكى ئىگىلىك كېلىش

1. ئىسىملاردىكى ئىگىلىك كېلىش ئىگىلىك مۇناسىۋىتى ياكى تەۋەلىك مۇناسىۋىتىنى ئىپادىلەيدۇ؛ «s» ياكى «'» ئارقىلىق ئىپادىلىنىدۇ. بىرلىك ئىسىم، ياسالما ئىسىم، ئادەم ئىسىملىرى ئىچىدە «s» ھەرىپى بىلەن ئاخىرلاشقان بولسۇن ياكى بولمىسۇن، ئارقىسىدىن «s» قوشۇمچىسىنى قېتىش ئارقىلىق ئىگىلىك كېلىش ياسىلىدۇ. مەسىلەن:

- ① Frank's dream (فرانكىنىڭ چۈشى)
- ② an actress's career (بىر ئايال ئارتىستنىڭ ھاياتى)
- ③ the editor - in - chief's office (باش مۇھەررىر ئىشخانىسى)
- ④ his father's office (ئۇنىڭ دادىسىنىڭ ئىشخانىسى)

2. «s» ھەرىپى بىلەن ئاخىرلاشقان ئادەم ئىسىملىرىنىڭ، بولۇپمۇ داڭلىق شەخسلەرنىڭ ئىسىملىرىنىڭ ئىگىلىك شەكلى سۆز ئارقىسىدىن «s» قوشۇمچىسىنى قېتىش ئارقىلىق ياسىلىدۇ.

- ① Jones's works جونىس ئەسەرلىرى
- ② Yeats's poetry يېتس شېئىرلىرى
- ③ Mr Jones's House جونىس ئەپەندىنىڭ ئۆيى.

3. كۆپلۈك شەكلى قائىدىلىك ئۆزگىرىدىغان ۋە قائىدىسىز ئۆزگىرىدىغان ئىسىملارنىڭ ئىگىلىك شەكلى «s» نى قېتىش ئارقىلىق ياسىلىدۇ. مەسىلەن:

- ① student's reading - room ئوقۇغۇچىلار قىرائەتخانىسى
- ② teacher's club ئوقۇتقۇچىلار كۈلۈبى
- ③ women's school ئاياللار مەكتىپى
- ④ children's books بالىلار كىتابى

4. مۇقىم ئىبارىلەردىن باشقا ئەھۋاللاردا ئىگىلىك كېلىش كۆپىنچە يەنە «of» ئارقىلىقىمۇ ئىپادىلىنىدۇ.

- ① the book's author = the author of the book.

كىتابنىڭ ئاپتورى.

② the Uyghur's history = the history of Uyghur.

ئۇيغۇر تارىخى.

سان :

1. ساناقنى بىلدۈرىدىغان سان ساناق سان دەپ ئاتىلىدۇ. one (بىر) ، two (ئىككى) ، three (ئۈچ) دېگەندەك. سانلارنىڭ تەرتىپىنى بىلدۈرىدىغان سان دەرىجە سان دەپ ئاتىلىدۇ. first (بىرىنچى) ، second (ئىككىنچى) ، third (ئۈچىنچى) دېگەندەك. ساناق ساننى دەرىجە سانغا ئايلاندۇرۇش قائىدىسىنى تۆۋەندىكى جەدۋەلدىن كۆرۈۋېلىشقا بولىدۇ:

ساناق سان	دەرىجە سان ۋە قىسقارتىپ يېزىلىشى	ساناق سان	دەرىجە سان ۋە قىسقارتىپ يېزىلىشى	دەرىجە سان ۋە قىسقارتىپ يېزىلىشى
1 one	first 1st	18 eighteen	18. eighteenth	18th
2 two	second 2nd	19 nineteen	19. nineteenth	19th
3 three	third 3rd	20 twenty	20. twentieth	20th
4 four	fourth 4th	21 twenty - one	21. twenty - first	21th
5. five	fifth 5th	30 thirty	30. thirtieth	30th
6. six	sixth 6th	40 forty	40. fortieth	40th
7 seven	seventh 7th	50 fifty	50. fiftieth	50th
8. eight	eighth 8th	60 sixty	60. sixtieth	60th
9. nine	ninth 9th	70 seventy	70. seventieth	70th
10 ten	tenth 10th	80 eighty	80. eightieth	80th
11 eleven	eleventh 11th	90 ninety	90. ninetieth	90th
12 twelve	twelfth 12th	100 one hundred	100. one hundredth	100th
13 thirteen	thirteenth 13th	hundred	200. two hundredth	200th
14 fourteen	fourteenth 14th	200 two hundred		
15 fifteen	fifteenth 15th	hundred		
16. sixteen	sixteenth 16th			
17 seventeen	seventeenth 17th			

2. ساناق سان سانلارنى ئىپادىلەشتە ئىشلىتىلىدۇ. ئونلار خانىسىدىكى سان بىلەن بىرلەر خانىسىدىكى سۆز ئوتتۇرىسىدا «،» كېلىدۇ. مەسىلەن: 51 ← fifty-one. يۈزلەر خانىسىدىكى سان بىلەن ئونلار خانىسىدىكى سۆز ئوتتۇرىسىدا and كېلىدۇ. مەسىلەن:

two hundred and sixty-five ← 265

3. دەرىجە سانلار ئاساسلىقى رەت - تەرتىپىنى ئىپادىلەيدۇ. ئالدىغا ئېتىق ئارتىكل ئىشلىتىلىدۇ.

4. 21 - دىن 29 - غىچە، 31 - دىن 39 - غىچە بولغان شەكىلدىكى دەرىجە سانلاردا ئالدىدىكى پۈتۈن سان ساناق سان شەكىلدە، پارچە سان دەرىجە سان شەكىلدە كېلىدۇ: مەسىلەن، 51 ← fifty-first

5. يۈزلەر خانىسىدىن يۇقىرى دەرىجە سانلارنى ئىپادىلەش ئۈسۈلى مۇنداق بولىدۇ:

million → millionth ، thousand → thousandth ، hundred → hundredth

قالغان تۈردىكى سانلار كېيىنكى قىسىم كىتابتا تونۇشتۇرىلىدۇ.

### for ، to ، of نىڭ ئىشلىتىلىشى

1. of ئوخشىمىغان ئىل شارائىتىدا تۆۋەندىكىدەك ئوخشىمىغان مەنىلەرنى بىلدۈرىدۇ.

① تەۋەلىك مۇناسىۋىتىنى بىلدۈرىدۇ. ئۇيغۇرچە تەرجىمىسى «نىڭ» دەپ چىقىدۇ. مەسىلەن:

The book of Tursun = Tursun's book.

The history of Uyghur = The Uyghur's history

② «a ... of» شەكىلدە كېلىپ مىقدار سۆز ياسىلىدۇ. ئادەتتە «a»

بىلەن «of» نىڭ ئارىسىغا ئىسىم كېلىدۇ. مەسىلەن:

a cup of beer.

بىر ئىستاكىن پىۋا

a group of students

بىر گۇرۇپپا ئوقۇغۇچى

a piece of newspaper

بىر پارچە گېزىت

③ ئىگىلىك مۇناسىۋىتىنى بىلدۈرۈپ، ئىگىدە «of» تىن كېيىنكى

ھالىنىڭ مەۋجۇتلۇقىنى بىلدۈرىدۇ. مەسىلەن:

She is of beauty = She is beautiful. ئۇ چىرايلىق.

This is of importance = This is important. بۇ مۇھىم.

2. «to» ئوخشىمىغان تىل شارائىتىدا كېلىپ ئوخشىمىغان، مەنىلەرنى بىلدۈرىدۇ.

① ئالدى قوشۇلغۇچى (تىركەلمە)؛ ئورنىدا ئىشلىتىلىپ، ئىسمىنىڭ ياكى ئالماشنىڭ ئالدىدا كېلىدۇ، ئۇيغۇرچىدىكى تەرجىمىسى «غا، قا، گە، كە» گە ئۇدۇل كېلىدۇ. مەسىلەن:

I gave a book to John. جونغا بىر كىتاب بەردىم.

Please say hello to your father. داداڭغا سالام دەپ قوي.

② رەۋش ئورنىدا ئىشلىتىلىپ، پېئىلنىڭ ئەسلى شەكلىنىڭ ئالدىدا كېلىدۇ ۋە ئۇيغۇرچىدە «غىلى، قىلى»، «قىلىش ئۈچۈن» دېگەندەك مەنىلەردە تەرجىمە قىلىنىدۇ. مەسىلەن:

I came here to see you. مەن بۇ يەرگە سېنى كۆرگىلى كەلدىم.

I study English to become a good teacher.

مەن ياخشى بىر ئوقۇتقۇچى بولۇش ئۈچۈن ئىنگلىز تىلى ئۆگىنىمەن.

3. for ئوخشىمىغان تىل شارائىتىدا ئوخشىمىغان مەنىلەردە كېلىدۇ. مەسىلەن:

① ئىسمىنىڭ، ئالماشنىڭ ئالدىدا كېلىپ «ئۈچۈن» دېگەن مەنىنى بىلدۈرىدۇ:

Book a ticket for my father.

دادام ئۈچۈن بىر بېلەت زاكاس قىلىپ قويۇڭ.

I did it for you. مەن ئۇنى سەن ئۈچۈن قىلدىم.

② ئىسمىنىڭ، ئالماشنىڭ ئالدىدا كېلىپ، «ئۈچۈن، غا نىسبەتەن» دېگەن مەنىلەرنى بىلدۈرىدۇ. مەسىلەن:

It is easy for me to study English.

ماڭا نىسبەتەن ئىنگلىزچە ئۆگىنىش ئاسان.

### Demand

### تەلەپ

1. چەت ئەللىكلەردىن بىر نەرسىنى قىلىپ بېرىشنى ئۆتۈنگەندە،



گەپنىڭ ئورامغا، ئىنتوناتسىيىسىگە دىققەت قىلىش كېرەك. ئۇيۇقسىزلا ئالدىغا بېرىپ قوپاللىق بىلەن گەپ باشلانسا قارشى تەرەپكە ئىزىمەت كۆرمىگەندەك ئەسر بېرىپ قويۇشىمىز مۇمكىن. ھەددىدىن زىيادە تەكەللىپ قىلىپ كەتسەك، ئۆزىمىزنى سەمىمىيەتسىز، خۇشامەتچىدەك كۆرسىتىپ قويۇشىمىز مۇمكىن. جۈملىنىڭ بېشىنى مۇمكىنقەدەر قارشى تەرەپنى ئاڭلىق قارىتىدىغان «may I ... ، excuse me» دېگەندەك سۆزلەر بىلەن باشلاش كېرەك.

2. «سۆز گۈلزارى» نىڭ «ئورتاق سۆزلەر» قىسمىدا ئۇيغۇرچە بىلەن ئىنگلىز تىلىدا ئوخشاشلا بار بولغان سۆزلەر بېرىلدى. لېكىن، بۇ دېگەنلىك ئىككى سۆزنىڭ تەلەپپۇزى پۈتۈنلەي ئوخشايدۇ دېگەنلىك ئەمەس. تەلەپپۇزنىڭ توغرا چىقىشىغا دىققەت قىلىش كېرەك.

3. ئىنگلىز تىلى ئۆگىنىۋاتقانلارنىڭ كۆپىنچىسى «ئىسىم، ئالماش، پېتىل، سۈپەت، رەۋىش» دېگەنلەرنىڭ ئاتىلىشىنى بىلىشمۇ ئىشلىتىلىشىنى تازا ئېنىق بىلىپ كەتمەسلىكى مۇمكىن. شۇڭا مۇمكىن بولسا ئازراق ۋاقىت چىقىرىپ بۇلارنىڭ زادى قانداق سۆز تۈركۈمى ئىكەنلىكىنى ئايدىڭلاشتۇرۇۋېلىش زۆرۈر. بۇ ئىنگلىز تىلى جۈملە شەكىللىرىنىڭ قۇرۇلمىسىنى توغرا ئىگىلەشكە، ئىنگلىز تىلىنىڭ ئالاھىدىلىكىنى ماھىيەت جەھەتتىن چوڭقۇرراق تونۇشقا پايدىلىق.

4. مۇشۇ كىتاب بويىچە قارىسىغا ئوقۇش، تەپەككۈر قىلماسلىق ئۆگەنگۈچىلەرگە ئاخىرقى ھېسابتا ھېچقانداق نەپ بەرمەسلىكى ياكى ئۇلارنى سۆزلىشەلمەيدىغان «گاس-گاچا» قىلىپ قويۇشى مۇمكىن. ئوقۇغۇچىلارنىڭ ئېغىز تىلىغا ئەھمىيەت بېرىشىنى، كىتابنىڭ ئارتۇقچىلىق نەزەرلىرىنى جانلىق ئۆگىنىشىنى تەۋسىيە قىلىمىز. بۇنىڭ ئۈچۈن ئۆگەنگۈچىلەر نېكىستىنى ۋە دىئالوگنى جانلىق مەشىق قىلىشى، مۇمكىن بولسا چەت ئەللىكلەر بىلەن سۆزلىشىشكە تىرىشىشى ياكى ئىنگلىز تىلى تەنچۈمەنلىرىگە بېرىپ قورقماي سۆزلىشى، پەقەت بولمىغاندا تامغا، ئۆزىگە سۆزلەپ ئۆگىنىشى كېرەك. مەرھۇم مۇتەپەككۈرىمىز ئابدۇشۈكۈر مۇھەممەتئىمىننىڭ «ئۆزىنى ئىپادىلەپمىگەن كىشى قۇل دېمەكتۇر» دېگەن سۆزى ئۆگەنگۈچىلەرنىڭ ئېسىدە بولسۇن.

**مەشىق Exercises**  
**دەئالوگ ئۈچۈن مەشىق**

1. «ماڭا كۈنلۈكىڭىزنى بېرىپ تۇرالامسىز؟» دېگەن جۈملىنى بىر ئوخشىمىغان تۈستە تۆۋەندىكىدەك دېيەلىشىمىز مۇمكىن:

- a. Can you lend me your umbrella?
- b. Would you please lend me your umbrella?
- c. May I use your umbrella?
- d. Would you mind lending me your umbrella?

ئەمدى تۆۋەندىكى ئۇيغۇرچە جۈملىنىڭ ھەر بىرىنى تۈسنى ئۆزگەرتىپ بىر نەچچە خىل شەكىلدە دەپ بېقىڭلار.

① ئىشىكىنى يېپىۋېتەمسىز؟

② ماڭا ئون يۈەن بېرىپ تۇرالامسىز؟

③ قەلىمىڭىزنى ئىشلىتىپ تۇرسام بولامدۇ؟

2. «Could I ، Can I ، May I» بىلەن باشلانغان جۈملىلەرنىڭ بىر

- بىرىدىن قانداق پەرقى بار؟

3. ئوقۇتقۇچىنىڭ يېتەكلىشىدە ئىككى ئوقۇغۇچى بىر گۇرۇپپا بولۇپ

«ئىلتىماس قىلىش، ياردەم سوراش» دېگەن تېمىدا «سودا سارايدا نەرسە سېتىۋېلىش، كىتابنى ۋاقىتلىق ئارىيەت ئېلىش» دېگەن نۇقتىلار بويىچە دەئالوگ ئورۇنداڭلار.

**سۆزلۈك ئۈچۈن مەشىق**

1. تۆۋەندىكى جۈملىلەردىن ئاستىغا سىزىلغان قاپپىلىك سۆزلەرنى

تېپىپ، مەنىسىنى دەپ بېرىڭلار.

- 1) ① I came here for you.  
② Neither he nor I was there.
- 2) ① I have some books.  
② Come on, please.
- 3) ① What brand do you want?  
② I didn't pass Band-4 exam.  
③ He needs some sand.

4) ④ This is our mother land.

4) ① I want to study English.

② I don't pant while walking.

③ I don't like ants.

5) ① Do you have any dictionary?

② Many students are learning English.

③ My sister doesn't like candies.

2. تۆۋەندىكى سۆزلەردىن ئىنگلىزچە - ئۇيغۇرچىغا ئورتاق بولمىغان

سۆزلەرنى تېپىپ چىقىڭلار:

لۇغەت، ئالبۇم، ئامېرىكا، سومكا، ئاسىيا، ئاسفالىت، ئاتلانتىك،

ئاگېنتلىق، ئانتېنا، ئامېرىكان

3. تۆۋەندىكى سۆزلەرنىڭ قارشى مەنىلىك سۆزىنى تېپىڭلار:

① certain ↔

② little ↔

③ harm ↔

④ borrow ↔

تۆۋەندىكى جۈملىلەردىكى بوش ئورۇنغا «for, to, of» لاردىن مۇۋاپىق

كېلىدىغىنىنى تولدۇرۇڭلار:

① I gave an apple \_\_\_\_\_ my sister.

② I will do everything \_\_\_\_\_ you.

③ He ate a piece \_\_\_\_\_ cake.

④ I studied hard \_\_\_\_\_ become a doctor.

⑤ That is the car \_\_\_\_\_ my father.

⑥ Is English difficult \_\_\_\_\_ you?

تېكىست ۋە گىرامماتىكا ئۈچۈن مەشىق

1. تېكىستكە ئاساسەن تۆۋەندىكى سوئاللارغا ئېغىزچە جاۋاب بېرىڭلار:

① Is Tom a little boy? How old is he?

② How did Tom go to his uncle's home?

③ Why does Tom run on the bus?

- ④ How many people are there on the bus?  
 2. تېكىستتىكى «be» بېئىلىنىڭ ۋارىيانتى بولغان «is» نى «was» غا، «are» نى «were» غا ئۆزگەرتىڭلار ۋە جۈملىنىڭ مەنىسىدە قانداق ئۆزگىرىش بولغانلىقىنى ئېيتىپ بېرىڭلار.  
 3. ئىگىلىك كېلىش ھەققىدە ئۆگەنگىنىڭلارغا ئاساسەن تۆۋەندىكىلەرنى ئىنگىلىزچە دەپ بېقىڭلار:

- ① قاسمىنىڭ كىتابى ② ئۇيغۇر نامىقى ③ ئابدۇللاننىڭ ناخشىسى ④ ساۋاقداشلارنىڭ كىتابى ⑤ ۋەتەننىڭ ئۈمىدى  
 4. تۆۋەندىكى سانلارنى ئىنگىلىزچە ئىپادىلەڭلار:  
 100, 215, 21-, 2-, 59, 63, 76, 1396, 12-, 3-, 215-

### ئاڭلاپ چۈشىنىش Listening Comprehension

تۆۋەندىكى دىئالوگنى ئاڭلاپ، ئاخىرىدىكى سوئالغا جاۋاب بېرىڭلار.

1) A: Could I use your pen?

B: Yes please. you could. But return it me as quick as you can.

I will use it in a while.

A - A. ئوقۇغۇچى B ئوقۇغۇچىدىن قېرىنداش سورىدى.

B - B. ئوقۇغۇچى A ئوقۇغۇچىنىڭ تەكلىپىنى رەت قىلدى.

C - C. ئوقۇغۇچى قەلەمنى بىر ئازدىن كېيىن ئىشلىتىلىدۇ.

D - D. ئوقۇغۇچى ناھايىتى تېز يۈكۈرەيدۇ.

2) A: Would you mind giving me a push?

My car has stopped.

B: Certainly.

A - A. كىشى B كىشىدىن بىر ئىشنى كۆڭلىگە ئالماسلىقىنى سورىدى.

B - B. كىشى A كىشىگە خۇشاللىق بىلەن ياردەم بېرىدىغانلىقىنى

بىلدۈردى.

C - C. كىشى A كىشىنىڭ ماشىنىسىنى ئىتتىرىشىپ بەردى.

D - D. بۇ جۈملىدە «mind» دېگەن سۆز «ئۆي» دېگەن مەنىدە.

## Reminds and Adages

## ئەسكەرتىش ۋە ھېكمەت

1. ئىنگلىز تىلىدىكى سانلارنىڭ ئىشلىتىلىشى مۇرەككەپ ئەمەس. لېكىن، سۆزلىگەندە، ئاڭلىغاندا ئۆزلەشمەسلىك سەۋەبىدىن ئادەمگە پات - پات ئاۋازىگەرچىلىك توغۇرىدۇ. شۇڭا، ئوقۇغۇچىلارنىڭ تېلېفون نومۇرلىرىنى، يىل ناملىرىنى، چېسلا ناملىرىنى كۆپرەك مەشىق قىلىشنى تەۋسىيە قىلىمىز.

2. at ، on ، in ، for ، of ، to دېگەندەك سۆزلەرگە سەل قارىماسلىق كېرەك. بۇنداق سۆزلەرنى خەنزۇ تىلىشۇناسلىرى «小品词» دەپ ئاتايدۇ. بىز بۇنى ئۇيغۇرچىغا مەنىسىگە ئاساسەن «زاكوسكا سۆز» دەپ تەرجىمە قىلساق مۇۋاپىق بولارمىكەن دەپ ئويلايمىز. سەۋەبى، بۇ سۆزلەر كىچىك بولغىنى بىلەن پۈتۈن جۈملىدە ئىنتايىن مۇھىم رول ئوينايدۇ.

He who laughs last, laughs best

كىم ئاخىرىدا كۈلسە، قاقاقلاپ كۈلەلەيدۇ.

## Reading Comprehension

## ئوقۇپ چۈشىنىش

بىر ئادەم ياردەم سورىغاندا ئىشلىتىلىدىغان باشقا جۈملىلەر

- ① May I trouble you to move it.
- ② I wonder if you mind my using your car.
- ③ Yes, of course.
- ④ By all means.
- ⑤ Just name it.
- ⑥ OK (sure).
- ⑦ I'll do my best, sir!
- ⑧ With great pleasure.
- ⑨ Sorry, can't be done.
- ⑩ Certainly not!
- ⑪ I'm sorry, I can't.
- ⑫ No, I can't.

## سەككىزىنچى دەرس Unit 8

### Summary

ئاساسىي مەزمۇنى

دئالوگ Dialogue

تاماق يېيىش Having Dinner

Instruction

كۆرسەتمە

- دئالوگقا مۇناسىۋەتلىك ① Would you like to ...?  
جۈملە شەكىللىرى ② What do you ...?  
③ What ... would you like?  
④ How about ...

### سۆز گۈلزارى Word Garden

1. قاپىيلىك سۆزلەر 2. ئورتاق سۆزلەر 3. قارشى سۆزلەر  
4. تۈر سۆزلەر

كۆڭۈل سوۋغىسى A Little Present

ئاق ئەتىرگۈل تېرىدىم Cultivate a White Rose  
(ئىنگلىزچە قىسقا شېئىر)

Text

تېكىست

An Interesting Suggestion

قىزىقارلىق تەكىلىپ

Grammar

گرامماتىكا

1. ئۈندەش جۈملە 2. پېئىلنىڭ كەينىدىن «ed» قېتىش قائىدىسى



3. پېئىلنىڭ كەينىدىن «ing» قېتىش قائىدىسى 4. مۇناسىۋەت تالاش

Demand

تەلەپ

تىل ئۆگىنىشتىكى پىسخىكىلىق ساپا

Exercises

مەشىق

1. دىئالوگ ئۈچۈن مەشىق 2. سۆزلۈك ئۈچۈن مەشىق 3. تېكىست ۋە گرامماتىكا ئۈچۈن مەشىق 4. ئىنگلىزچىگە تەرجىمە قىلىش

ئاڭلاپ چۈشىنىش Listening Comprehension

ئەسكەرتىش ۋە ھېكمەت Reminds and Adages

ئوقۇپ چۈشىنىش Reading Comprehension

## سەككىزىنچى دەرس 8 Unit

### دئالوگ Dialogue

#### تاماق يېيىش Having Dinner

ئامېرىكىلىقلار بىلەن ئەنگلىيىلىكلەر رەسمىي تاماقخانىلارغا، مەخسۇس ئۆردىكى زەنجىرسىمان تېز تاماقخانىلارغا، ئاللىبى تاماقخانىلارغا تاماق يېيىشكە باردۇ. بۇنداق يەرلەرگە بېرىپ تاماق يېگەندە يۈرۈش - تۇرۇشنىڭ رەتلىك بولۇشىغا دىققەت قىلىش كېرەك. چۈنكى، ئەنگلىيە، ئامېرىكا قاتارلىق دۆلەتلەردە بۇ خىل جايلار ئىجتىمائىي سورۇن دەپ قارىلىدۇ.

#### باشقىلارنى تاماققا ئەكلىپ قىلغاندا

- A: Would you like to join me for dinner tonight?  
B: That would be very nice.  
A: I know a good Uyghur restaurant near here.  
B: That is terrific. I love Uyghur food.

#### تاماق، قورۇما بۇيرۇتقاندا

- A: May I take your order now, sir?  
B: What do you recommend? Show us the menu, please.  
A: Our restaurant is famous for its local food.  
B: I think we'll have roast lamb, please.  
A: What would you like to drink?  
B: Two beers and a coke.

## باشقىلارنى تاماققا زورلىغاندا

- A: Would you like a bit more?  
 B: I won't have any more.  
 A: Anything else can I get you?  
 B: No, don't bother.

## ھېساب ئۆزگەندە

- A: Oh, waitress, let me have the bill, please.  
 B: Here it is, sir.  
 A: Do you accept checks?  
 B: No, I'm sorry we don't.

## Word Garden سۆز گۈلزارى

### 1. قاپىيىلىك سۆزلەر

- 1) join [dʒɔɪn] v. ① قاتناشماق، ھەمراھ بولماق ② بىرىكتۈرمەك  
 coin [kɔɪn] n. تەڭگە، مېتال پۇل  
 loin [lɔɪn] n. بەل قىسمى (كۆپىنچە كۆپلۈك شەكىلدە كېلىدۇ)  
 2) dinner [ˈdɪnə] n. تاماق، غىزا  
 inner [ˈɪnə] n. adj. ① ئىچكى قىسىم ② ئىچىدىكى  
 pinner [ˈpɪnə] n. رومال  
 manner [ˈmænə] n. پوزىتسىيە، ئۇسۇل، يۈرۈش - تۇرۇش  
 3) tonight [təˈnaɪt] n. بۈگۈن كەچ، بۈگۈن كېچە  
 bright [braɪt] adj. يورۇق  
 aright [əˈraɪt] adv. توغرا، توپتوغرا  
 4) order [ˈɔːdə] n. v. ① تەرتىپ ② بۇيرۇماق، زاكاس قىلماق  
 recorder [rɪˈkɔːdə] n. ئۇنئالغۇ  
 5) recommend [ˌrekəˈmend] v. نەۋسىيە قىلماق  
 commend [kəˈmend] v. ھاۋالە قىلماق

- mend [mend] *v.* رېمونت قىلماق، يامساق
- command [kə'mɑ:nd] *n. v.* كوماندا، كوماندا بەرمەك
- 6) menu ['menju:] *n.* قورۇما تىزىملىكى
- avenue ['ævinju:] *n.* چوڭ يول، سايلىك يول
- 7) love [lʌv] *n. v.* ① مۇھەببەت ② ياخشى كۆرمەك
- dove [dʌv] *n.* كەپتەر (تىنچلىق سىمۋولى)
- 8) roast [roust] *n. v.* كاۋاپ، پىشۇرماق، قاقلىماق
- toast [toust] *n. v.* ① پىشۇرۇلغان بولكا ② خوشە، قاقلىماق
- coast [koust] *n.* دېڭىز ساھىلى
- boast [boust] *n. v.* پو، پو ئاتماق
- 9) lamb [læm] *n.* قوزا
- jam [dʒæm] *n. v.* قىيام، قىستاقچىلىق
- dam [dæm] *n.* دامبا
- 10) drink [dʒrɪŋk] *v.* ئىچىش
- pink [pɪŋk] *adj.* شاپتۇل چېچىكى رەڭ
- link [lɪŋk] *v.* چاتماق، باغلىماق
- sink [sɪŋk] *v.* چۆكمەك
- ink [ɪŋk] *n.* سىياھ
- 11) beer [biə] *n.* پىۋا
- deer [diə] *n.* بۇغا
- 12) coke [kouk] *n.* كوكۇس، كولا ئىچىملىكى
- woke [wouk] *v.* ئويغاندى (wake ئۆتكەن زامان ۋە ئۆتكەن زامان تارماق شەكلى)
- poke [pouk] *v.* تەشمەك، تۆشۈك تەشمەك
- 13) bit [bit] *adv. adj.* ئاز، ئازراق
- fit [fit] *v. adj.* ① ئورناتماق ② مۇۋاپىق
- lit [lit] *v.* ياندۇردى (light ئۆتكەن زامان شەكلى)
- wit [wit] *n.* دىت، پەم
- 14) accept [ək'sept] *v.* قوبۇل قىلماق

except [ɪk'sept] conj.

receipt [ri'si:t] n. v.

15) check [tʃæk] v.

cheek [tʃi:k] n.

... دىن باشقا، ... دىن تاشقىرى

① ئىسپات، تالون ② تاپشۇرۇلماق

تەكشۈرۈمەك

مەڭىز، يۈز

## 2. ئورتاق سۆزلەر

1. atmosphere [ˈætməsfɪə] n.

2. automatic [ˌɔ:tə'mætɪk] adj.

3. automobile [ˌɔ:tə'məʊbi:l] n.

4. balloon [bə'lʊ:n] n.

5. bamboo [bæm'bu:] n.

6. cabin ['kæbɪn] n.

7. climate ['klaɪmɪt] n.

8. calendar ['kælɪndə] n.

9. camera ['kæmərə] n.

10. capitalist ['kæpɪtəlɪst] n.

ئاتموسفېرا، مۇھىت

ئاپتوماتىك

ئاپتوموبىل، ماشىنا

بالۇن، شار

بامبۇك

كابىنكا، كىچىك ئۆي

كېلىمات

كالىندار

كامېرا

كاپىتالىست، باي

## 3. قارىمۇ قارشى سۆزلەر

1. inner ['ɪnə] adj. (ئىچىدىكى) ↔ exterior [eks'tɪəriə] adj. (سىرتىدىكى)

2. bright [braɪt] adj. (يورۇق) ↔ dark [dɑ:k] adj. (قاراڭغۇ)

3. bit [bɪt] adv. adj. (ئاز) ↔ much [mʌtʃ] adv. كۆپ

## 4. تۈر سۆزلەر

كۆپ ئۇچرايدىغان پەن ناملىرى

1. literature ['lɪtərɪtʃə] n.

2. journalism ['dʒɜ:nəlɪzəm] n.

3. law [lɔ:] n.

4. linguistics [lɪŋ'gwɪstɪks] n.

5. history ['hɪstəri] n.

ئەدەبىيات

ئاخباراتشۇناسلىق

قانۇن، قانۇنشۇناسلىق

تىلشۇناسلىق

تارىخ

- |                                    |                                 |
|------------------------------------|---------------------------------|
| 6. geography [dʒi'ɒgrəfi] n.       | جۇغراپىيە                       |
| 7. sociology [ˌsɒʃi'ɒlədʒi] n.     | جەمئىيەتشۇناسلىق، سوتسىئولوگىيە |
| 8. mathematics [ˌmæθi'mætiks] n.   | ماتېماتىكا                      |
| 9. physics ['fɪzɪks] n.            | فىزىكا، فىزىكا ئىلمى            |
| 10. chemistry ['kɛmɪstri] n.       | خىمىيە                          |
| 11. computer ['kəm'pjʊtə] n.       | كومپيۇتېر                       |
| 12. medicine ['mɛdsɪn] n.          | تېبابەت، مېدىتسىنا              |
| 13. electronics [ɪˌlɛk'trɒnɪks] n. | ئېلېكترون ئىلمى                 |
| 14. biology [baɪ'ɒlədʒi] n.        | بىئولوگىيە                      |
| 15. politics [ˌpɒlɪtɪks] n.        | سىياسەت                         |

### A Little present      كۆڭۈل سوۋغىسى

Cultivate a White Rose      ئاق ئەتىرگۈل تېرىدىم

Jose Marti (Cuba)      جوس مارتى (كۇبا)

I cultivate<sup>①</sup> a white rose,      تېرىدىم چىرايلىق بىر ئاق ئەتىرگۈل،  
 In July and in January.      تاللاپ مەن يانۋارنى ۋە ھەم ئىيۇلنى.  
 For the sincere<sup>②</sup> friend,      تېرىدىم سەمىمىي دوستلىرىم ئۈچۈن،  
 Who gives me his hand frankly.<sup>③</sup>      سېخىلىك ئىلكىدە سۇنغان قولىنى.

And for the cruel<sup>④</sup> person who tears out،      تېرىدىم يەنە شەپقەتسىزلەرگىمۇ،  
 The heart with which I live.      شۇ دىلكەش قەلبىنى زېدە قىلىشقان.  
 I cultivate neither<sup>⑤</sup> nettle nor thorns،<sup>⑥</sup>      تىكەننى، شوخنى تېرىمىدىم ھېچ،  
 I cultivate a white rose.      تېرىدىم پەقەت ئاق ئەتىرگۈل يۇمران.

- |  |                         |
|--|-------------------------|
| ① cultivate /v/ تەربىيىلىمەك، تېرىماق، | ② sincere /adj/ سەمىمىي |
| ③ frank /adj/ ئوچۇق - يۈرۈك            | ④ cruel /adj/ شەپقەتسىز |
| ④ neither /conj/ مۇ ... مۇ ئەمەس       | ⑤ nettle /n/ شوخا       |
|  | ⑥ thorn /n/ تىكەن       |



Text:

### An Interesting Suggestion

تېكىست

### قىزىقارلىق تەكلىپ

Jimmy is a nice boy. He is only four. He often gets up early. He has some bread and milk for his breakfast after he washes his face. Then he plays balls or rides his small bike in the garden. He likes watching TV, too. But these days he doesn't play balls. He plays his small drum. His father bought him the drum. He likes it very much. Every day he plays it in his room.

It is Sunday morning. Jimmy had his breakfast, then he took out his drum and began to play it.

Then his neighbour came in. "She looked at the drum and asked "Jimmy, what a nice box! what is in it? Do you know? Is there anything nice in it?"

"No, I don't know." Jimmy answered.

"Let me help you. Here is a knife. Cut it open! You'll see what's in it."

### تېكىستتىكى سۆزلەر

- |   |            |
|---|------------|
| 1. interesting ['intrɪstɪŋ] <i>adj.</i> | قىزىقارلىق |
| 2. suggestion [sə'dʒestʃən] <i>n.</i>   | تەكلىپ     |
| 3. wash [wɒʃ] <i>v.</i>                 | يۇماق      |
| 4. bike [baɪk] <i>n.</i>                | بۇيۇقسىپ   |
| 5. drum [drʌm] <i>n.</i>                | تۈۋەپاق    |
| 6. neighbour ['neɪbə] <i>n.</i>         | قوشنا      |
| 7. box [bɒks] <i>n.</i>                 | ساندۇق     |
| 8. knife [naɪf] <i>n.</i>               | پىچاق      |
| 9. cut [kʌt] <i>v.</i>                  | كەسمەك     |

## Grammar گرامماتىكا

### 1. ئۈندەش جۈملە

ھەيرانلىق، سۆيۈنۈش، غەزەپ قاتارلىق روھىي ھالەتلەرنى بىلدۈرىدىغان جۈملە ئۈندەش جۈملە دەپ ئاتىلىدۇ. ئۇنى «what»، «how» باشلاپ كېلىدۇ.

- ① What a nice box! (ئىسىم) ھە! (ئىسىم)
- ② How beautiful she is! (سۈپەت) ھە! (سۈپەت)
- ③ How fast he runs! (رەۋش) ھە! (رەۋش)
- ④ What an idea! (سۆز بىرىكمىسى) بۇ ئىدىيەنى!

### 2. پېئىلنىڭ كەينىدىن «ed» قېتىش قائىدىسى

قائىدىلىك پېئىللارنىڭ ئۆتكەن زامان شەكلى ۋە ئۆتكەن زامان تارماق شەكلى ئۈچۈن پېئىلنىڭ كەينىدىن «ed» قوشۇمچىسى قېتىلىدۇ. مەسىلەن:

ئۆتكەن زامان تارماق شەكلى    ئۆتكەن زامان شەكلى    ئەسلى شەكلى

play                                  played                                  played

stay                                        stayed                                        stayed

ئەمما، دىققەت قىلىشقا تېگىشلىك مۇنداقمۇ ئەھۋال بار:

«e» ھەرىپى بىلەن ئاخىرلاشقان پېئىللارنىڭ كەينىدىن ئادەتتە بىۋاسىتە «d» قېتىلىدۇ.	live → lived cure → cured
«+y ئۈزۈك تاۋۇش» شەكلىدە ئاخىرلاشقان پېئىللاردا (y) نى «ied» غا ئۆزگەرتىمىز.	study → studied cry → cried
ئۇرغۇلۇق ئوقۇلىدىغان بوغۇم بىلەن ئاخىرلاشقان، سۆز ئاخىرىدا بىرلا ئۈزۈك تاۋۇش بولغان پېئىللاردا ئەڭ ئاخىرقى ئۈزۈك تاۋۇشنى بىر قېتىم تەكرارلاپ «d» قاتتىمىز.	stop → stopped tap → tapped

### 3. پېئىلنىڭ كەينىدىن ing قېتىش قائىدىسى

پېئىلنىڭ كەينىدىن «ing» قېتىلغان شەكلى پېئىلنىڭ ھازىرقى زامان تارماق شەكلى دەپ ئاتىلىدۇ. كۆپ ھاللاردا پېئىلدىن كېيىن «ing» قوشۇمچىسى قېتىلسا پېئىلنىڭ ھازىرقى زامان تارماق شەكلى ھاسىل بولىدۇ. لېكىن، دىققەت قىلىشقا ئەرزىيدىغان مۇنداقمۇ بىر ئەھۋال بار:

ئادەتتىكى ئەھۋالدا پېئىلنىڭ كەينىدىن «ing» قوشۇمچىسى بىۋاسىتە قېتىلىدۇ.	work → working teach → teaching
«e» بىلەن ئاخىرلاشقان پېئىللاردا، پېئىلنىڭ كەينىدىكى «e» چىقىرىۋېتىلىپ «ing» قېتىلىدۇ.	live → living move → moving
ئۇرغۇلۇق ئوقۇلىدىغان، يېپىق بوغۇم بىلەن ئاخىرلاشقان، ئاخىرىدا بىرلا ئۈزۈك تاۋۇش بولغان پېئىللاردا مۇز ئاخىرىدىكى ئۈزۈك تاۋۇش بىر قېتىم تەكرار يېزىلىپ «ing» قېتىلىدۇ.	set → setting get → getting

### 4. مۇناسىۋەت ئالماش

ئۆزئارا مۇناسىۋەتنى بىلدۈرىدىغان ئالماش مۇناسىۋەت ئالماش دەپ ئاتىلىدۇ. ئىنگلىز تىلىدا ئۆزئارا مۇناسىۋەتنى بىلدۈرىدىغان ئالماشلاردىن ئاساسلىقى «each other» ۋە «one another» بار. ئالدىنقىسى ئىككى ئادەم ئوتتۇرىسىدىكى مۇناسىۋەتنى، كېيىنكىسى ئۈچ ياكى ئۈچتىن ئارتۇق ئادەم ئوتتۇرىسىدىكى مۇناسىۋەتنى بىلدۈرىدۇ. بۇلارنىڭ ئىگىلىك كېلىش شەكلى ئايرىم - ئايرىم ھالدا each other's ۋە one another's بولىدۇ. مۇناسىۋەت ئالماش جۈملىدە پېئىل ياكى ئالدى قوشۇلغۇچىنىڭ تولدۇرغۇچىسى بولىدۇ، ئۇنىڭ ئىگىلىك كېلىش شەكلى ئېھتىقلىغۇچىسى بولىدۇ. مەسىلەن:

① They are talking to each other / one another.

ئۇلار بىر - بىرى بىلەن پاراڭلىشىۋاتىدۇ.

② They all took several photos of one another.

ئۇلار بىر - بىرىنىڭ نەچچە پارچە رەسىمىنى تارتتى.

③ They visited each other's homes.

ئۇلار بىر - بىرىنىڭ ئۆيىنى يوقلاشتى.

## Demand

## تەلەپ

1. ئوقۇغۇچىلار بۇ دەرسنىڭ دىئالوگ قىسمىدىكى «تاماق يېيىش» دېگەن تېمىغا ئاساسەن چەت ئەللىكلەر بىلەن تاماق يېگەندە دىققەت قىلىدىغان نەرسىلەرگە ھازىردىن باشلاپ دىققەت قىلىشى كېرەك. چۈنكى، بۇ مەلۇم نۇقتىدىن باشقىلارنىڭ مەدەنىيەت قارىشىغا بېرىپ چېتىلىدۇ. سۆزلەشنىلا بىلىپ تاماقلىنىش سەنئىتىگە، باشقىلارنىڭ ئادىتىگە دىققەت قىلىمىغاندا، قارشى تەرەپكە تەربىيە كۆرمىگەندەك تەسىر بېرىپ قويۇش مۇمكىن.

2. ئىنگلىز تىلىدىكى پېئىللارنىڭ ئارقىسىدىن ھەرخىل قوشۇمچە قېتىش قائىدىسى ئۇيغۇر تىلىنىڭكىدىن كۆپ ئاسان. بۇنىڭدا بىر قىسىم ئالاھىدىلىكلەرنى ئىنگلىز تىلىغا ئۆزلەشتۈرۈش تەسكە توختىمايدۇ. ئۆزگەنگۈچىلەرنىڭ پېئىللارنىڭ كەينىدىن قوشۇمچە قاتقاندىكى ماھىيەتلىك قانۇنىيەتلىرىنى ئىنگلىز تىلىنى تەۋسىيە قىلىمىز.

3. بەزىلەر ئىنگلىزچىنى قىسقا مەزگىل ئىچىدە ئۆگىنىپلا سۆزلىيەلەيدىغان بولىدۇ، بەزىلەر نەچچە يىل ئۆگىنىپمۇ ئۈزۈك مەقسىتىنى ئىپادىلەلمەيدۇ. بۇ نېمە ئۈچۈن؟ بۇ سۆزلۈك، تىل بىلىملىرىدىن باشقا، پىسخىكىلىق ياخشى ساپا بولۇش، ئۆزىگە ئىشىنىش قاتارلىق نۇرغۇن ئامىللارغا باغلىق بولىدۇ. ئېنىق ئېيتىش مۇمكىنكى، ئەگەر سىز نۇرغۇن سۆز ۋە گرامماتىكىغا دائىر بىلىم بىلىپ تۇرۇقلۇق يەنە سۆزلىيەلمىسىڭىز، بۇنىڭ سەۋەبىنى روھىي دۇنيايىڭىزدىكى يېتەرسىزلىكلەردىن ئىزدەڭ.

4. تىلنى ئاڭلاپ سۆزلىمەسلىك، ئوقۇپ يازماسلىق ئۇسۇلى بىلەنلا ئۆگەنگىلى بولمايدۇ. نۇرغۇن ئوقۇغۇچىلار قوللىقىغا ناۋئوشنىكىنى تىقىۋېلىپ ئىنگلىزچە ئاڭلايدۇ ياكى قېتىرقىنىپ ئوقۇيدۇ. لېكىن، يا ئېغىز ئېچىپ سۆزلىيەلمەيدۇ يا يازالمايدۇ. بۇنىڭدىكى سەۋەب، تىل ئۆگىنىش ئەمەلىيىتىدە «كىرىش» لا بولۇپ، «چىقىش» نىڭ بولمىغانلىقىدا.

5. تىل ئۆگىنىش باشقا مىللەتلەرنىڭ مەدەنىيىتىنى ئۆگىنىشتىن ئايرىلالمايدۇ. تىل ئارقىلىق ئىنگلىز تىلى قوللىنىلىدىغان دۆلەتلەرنىڭ مەدەنىيىتىنى ئۆگىنىش، مەدەنىيەت ئارقىلىق تىل ئۆگىنىش ئۈچۈن ھەرخىل

ژانېردىكى ئىنگىلىزچە كىتاب ۋە ماقالىلەرنى كەڭ دائىرىدە ئوقۇپ بېرىش ھەمدە ئىنگىلىز تىلى سەۋىيىسىنى ئۆستۈرۈش بىلەن ۋاقىتنى باشقا بىر مەدەنىيەتنىڭ جەۋھىرىنىمۇ تەڭ ئۆگىنىش كېرەك.

## Exercises مەشىق

### دىئالوگ ئۈچۈن مەشىق

1. ئىنگىلىز تىلىنى بىر مەزگىل ئۆگەنگەن ئىركىن سام ئىسىملىك بىر ئىنگىلىز بىلەن تونۇشتى ۋە بىر كۈنى ئۇنى تاماققا ئەكىلىپ قىلدى. چۈشكە ئۇلار ئۈرۈمچىدىكى بىر تېز تاماقخانىغا باردى. ئوقۇتقۇچىنىڭ يېتەكلىشى ئارقىسىدا بىرىڭلار سام، بىرىڭلار ئىركىن بولۇپ «تاماق يېيىش» دېگەن تېما بويىچە يۇقىرىقى دىئالوگنى ئورۇنداڭلار.
2. ئۇيغۇر تىلى بىلەن ئىنگىلىز تىلىدىكى تاماق يېگەندە دېيىلىدىغان سۆزلەر ئارىسىدا قانداق پەرقلەر بار؟ تاماق يېيىش ۋە تاماق تالاش ئادىتىچۇ؟ سىنىپتا مۇزاكىرە قىلىپ بېقىڭلار.

### سۆزلۈك ئۈچۈن مەشىق

1. تۆۋەندىكى سۆزلەرگە قاپىداش سۆز تېپىپ، مەنىسىنى دەپ بېرىڭلار:

- 1) a. join \_\_\_\_\_ b. \_\_\_\_\_ c. \_\_\_\_\_
- 2) a. dinner \_\_\_\_\_ b. \_\_\_\_\_ c. \_\_\_\_\_
- 3) a. order \_\_\_\_\_ b. \_\_\_\_\_
- 4) a. recommend \_\_\_\_\_ b. \_\_\_\_\_ c. \_\_\_\_\_
- 5) a. roast \_\_\_\_\_ b. \_\_\_\_\_ c. \_\_\_\_\_ d. \_\_\_\_\_
- 6) a. lamb \_\_\_\_\_ b. \_\_\_\_\_ c. \_\_\_\_\_
- 7) a. bit \_\_\_\_\_ b. \_\_\_\_\_ c. \_\_\_\_\_ d. \_\_\_\_\_
- 8) a. drink \_\_\_\_\_ b. \_\_\_\_\_ c. \_\_\_\_\_ d. \_\_\_\_\_

2. تۆۋەندىكى سۆزلەر ئىچىدىن ئىنگىلىزچە - ئۇيغۇرچىغا ئورتاق سۆزلەرنى تېپىپ چىقىڭلار ھەمدە تەلەپپۇزغا دىققەت قىلىڭلار:

ئەمەلىيەت، ئاپتوموبىل، ئوقۇغۇچى، كالىندار، ئاپتوماتىك، بامبۇك،



بالون، كامبرا، كاپتالست، ئاتموسفېرا.  
3. تۆۋەندىكى ئۇيغۇرچە سۆزلەرنى ئېنىقلىغىڭىزچىگە تەرجىمە قىلىڭلار ۋە قارىمۇ قارشى سۆزنى تېپىپ چىقىڭلار:

ئىچىدىكى يورۇق ئاز  
4. «My major is ...» دېگەن جۈملە شەكلى ئاساسىدا تۈر سۆزلەر قىسمىدا بېرىلگەن پەن ناملىرىنى ئىشلىتىپ، ئىككى ئوقۇغۇچى ئۆزئارا دىئالوگ قىلىڭلار. تۆۋەندىكى ئۈلگىدىن پايدىلىنىڭلار:  
A. ئوقۇيدىغان كەسپىڭىز نېمە؟ A. What is your major? : ئۈلگە  
B. مېنىڭ كەسپىم كومپيۇتېر. B. My major is computer.

### تېكىست ۋە گرامماتىكا ئۈچۈن مەشىق

1. تېكىستكە ئاساسەن تۆۋەندىكى سوئاللارغا ئىنگىلىزچە جاۋاب بېرىشكە تىرىشىپ بېقىڭلار:

- 1) Is Jimmy a nice boy? How old is he?
- 2) What does he have for his breakfast?
- 3) When Jimmy was playing drum what did his neighbour say?
- 4) What did Jimmy answer?

2. تېكىستتىن پېئىلنىڭ ئۈچىنچى شەخس بىرلىك شەكلى ئىشلىتىلگەن ئالتە پېئىلنى، پېئىلنىڭ ئۆتكەن زامان شەكلى ئىشلىتىلگەن ئالتە پېئىلنى، ئەسلى شەكلى ئىشلىتىلگەن تۆت پېئىلنى تېپىڭلار ۋە ئۇلارنىڭ قانداق ئورۇندا ئىشلىتىلگەنلىكىگە دىققەت قىلىڭلار.

3. تېكىستتىن ئالدىغا ئېنىق ئارتىكىل «the» ئىشلىتىلگەن ئىسىملارنىڭ ئالدىغا سىزىڭلار ۋە قانداق سۆزلەرنىڭ ئالدىدا كەلمىگەنلىكىگە دىققەت قىلىڭلار.

4. گرامماتىكا قىسمىدا ئۆگەنگەن پېئىلنىڭ كەينىدىن «ing, ed» قېتىش قائىدىسى ھەققىدە ئۆگەنگىنىڭلارغا ئاساسەن تۆۋەندىكى پېئىللارنىڭ ئارقىسىدىن ئايرىم - ئايرىم بۇ قوشۇمچىلارنى قېتىڭلار (يېزىقتا ئىپادە قىلىڭلار، ھەممە پېئىلدىن كېيىن مۇشۇ قوشۇمچىلار چوقۇم قېتىلامدۇ؟) ۋە ھەر بىرىگە بىردىن جۈملە تۈزۈڭلار.



ئەسلى شەكلى

ھازىرقى زامان تارماق شەكلى  
(ing قېتىلمىدىغىنى)

ئۆتكەن زامان تارماق شەكلى  
(ed قېتىلمىدىغىنى)

- stop
- plan
- pass
- study
- cry
- play
- work

**ئىنگىلىزچىگە تەرجىمە قىلىش**

گرامماتىكا قىسمىدا ئۆگەنگەن ئۈندەش جۈملە ۋە مۇناسىۋەت ئالماش ھەققىدىكى بىلىمىڭلارغا ئاساسەن تۆۋەندىكى جۈملەلەرنى ئىنگىلىزچىگە تەرجىمە قىلىڭلار:

- (1) ئۇ نېمىدىگەن دۆت ئوقۇغۇچى - ھە!
- (2) نېمىدىگەن ئاقكۆڭۈل بالا - ھە، سىز!
- (3) سىز نېمىدىگەن چىرايلىق!
- (4) ئالىم نېمىدىگەن ئەقىللىق!
- (5) ۋەتەننىمىز نەقەدەر گۈزەل!
- (6) ئۇ ئەجەپ ئېز يۈگۈرەيدىكەن!
- (7) ئۇلار بىر - بىرىنى ياخشى كۆرۈشىدۇ. (each other)
- (8) بۇ ئۈچ دوست ھەمىشە بىر - بىرىنىڭكىگە بارىدۇ. (one another)

**Listening Comprehension**

**ئاڭلاپ چۈشىنىش**

تۆۋەندىكى دىئالوگنى ئاڭلاپ، ئاخىرىدىكى جاۋابلاردىن توغرا بىرىنى تاللاڭلار:

1. Man: What would you like?

Woman: I think I'll have roast lamb.

- A. بۇلار ئۆز ئۆيىدە پاراڭلىشىۋاتىدۇ.  
B. بۇلار بىر غەرىبچە تېز تاماقخانىدا تاماقلنىۋاتىدۇ.  
C. ئەر ئايالدىن قانداق نەرسىلەرنى ياخشى كۆرىدىغانلىقىنى سورىدى.  
D. ئەر ئايالدىن قانداق تاماق يېگۈسى بارلىقىنى سورىدى.
2. Woman: May I take your order now, sir?

Man: Show me the menu, please.

- A. ئەر بىلەن ئايال ئوتتۇرىسىدىكى مۇناسىۋەت ئەر - خوتۇنلۇق مۇناسىۋەت.  
B. ئەر بىلەن ئايال ئوتتۇرىسىدىكى مۇناسىۋەت خوجايىنلىق، كۈتكۈچىلىك مۇناسىۋەت.  
C. ئەر بىلەن ئايال ئوتتۇرىسىدىكى مۇناسىۋەت خېرىدارلىق، كۈتكۈچىلىك مۇناسىۋەت.  
D. ئايال ئەرگە: «ماڭا قىلىدىغان بۇيرۇقىڭىز بارمۇ؟» دېدى.

### ئەسكەرتىش ۋە ھېكمەت Reminds and Adages

1. ئىنگىلىز تىلى ئۆگىنىشتە ھەر قانداق ئىلىمىدىكىگە ئوخشاشلا بەك ئاسان ماڭىدىغان يول يوق. بىز پەقەت ئىلمىيەرەك ئۇسۇل، مېتودىنىلا تونۇشتۇرالايمىز. يەنىلا ئەجىر سىڭدۈرمەي، مېھنەت قىلماي بولمايدۇ.
2. ئىنگىلىز تىلى ئۆگىنىشتە ئاساسنى ياخشى سېلىش بەك مۇھىم. تاۋۇش، تەلەپپۇز بىلىملىرىدىن باشلاپ ئەستايىدىل ئۆگىنىش، كۆپ تەقلىد قىلىش كېرەك.
3. ئىنگىلىز تىلى ئۆگىنىشتىكى مەقسەت ئۇنى ئىشلىتىش ئۈچۈندۇر. كۆپ ئوقۇش بىلەن بىر ۋاقىتتا بىر ئامال قىلىپ ئۆگەنگەن نەرسىلەرنى ئىشلىتىش كېرەك. ئەڭ ئاددىي ئۇسۇللاردىن ئۆزى قىزىققان ئاددىي مەزمۇنلارنى ئىنگىلىزچە دەپ بېقىش، ئىنگىلىزچە كۈندىلىك خاتىرە يېزىش قاتارلىقلار بار. مۇشۇ خىل ئادەتنى ئۇزۇن مۇددەت داۋاملاشتۇرۇپ بەرگەندە ۋاقىتنىڭ ئۆزىرىشىغا ئەگىشىپ ئىنگىلىزچىنى چۈشىنىش ئىقتىدارىمىزنى ئاشۇرالايمىز دەپ مەقسەتلىرىمىزنى بارغانچە توغرا ئىپادىلىيەلەيدىغان بولىمىز.

## Adages

## ھېكمەت

1. Zero in your target, and go for it.

ھەممىنى نۆلدىن باشلاڭ، باتۇرلارچە ئىلگىرىلەڭ.

2. You are unique. Nothing can replace you.

سەز دۇنيادا پەقەت بىرلا. ھېچنەمە سەزنىڭ ئورنىڭنى باسالمىدۇ.

3. Just do it!

قەتئىي قىلىڭ! ئىشلەڭ!

## Reading Comprehension

## ئوقۇپ چۈشىنىش

تاماق يېگەندە ئىشلىتىلدىغان باشقا جۈملىلەر

1. Anything else?
2. What food do you prefer? (خالاش)
3. How about dessert? (تۇرۇم - تاتلىق)
4. Could I see the menu, please?
5. What is special (ئالاھىدە) tonight?
6. Eat a little, please.
7. Try some of this, please.
8. I'm quite (بەك) full.
9. Let's go Dutch (ئۆزىڭنى ئۆزى تۆلەش).
10. I can't eat any more.
11. Can I have the bill, please.

ئادەم، ئىرادەم! ھەممە ھاجەتلىرىمنى ئۆزگەرتتىڭ، ماڭا ئۇلۇغ بىر  
غالبىيەتنى ساقلاپ قوي.

— فرېدرىخ نېچشى (گېرمانىيە)

## توققۇزىنچى دەرس 9 Unit

### Summary

ئاساسىي مەزمۇنى

دئالوگ Dialogue

Talking about the Weather

ھاۋا توغرىلىق پاراخلىشىش

Instruction

كۆرسەتمە

- دئالوگقا مۇناسىۋەتلىك ① What's the weather like ...?  
جۈملە شەكىللىرى ② How is the weather ...?  
③ What is the temperature ...?  
④ It is(cold, hot, cool) ...

### سۆز گۈلزارى Word Garden

1. قاپىيلىك سۆزلەر 2. ئورتاق سۆزلەر 3. قارىمۇ قارشى سۆزلەر  
4. تۈر سۆزلەر

### A Little Present كۆڭۈل سوۋغىسى

Text

تېكىست

A Lazy Boy

ھورۇن بالا

Grammar

گرامماتىكا

1. تۈسلۈك پېئىللار ۋە يېرىم تۈسلۈك پېئىللار (must)  
بىلەن will, ought to/should بىلەن would, have got to/have to  
be going to نىڭ پەرقى) 2. ئىنكار جۈملە 3. قايتۇرما سوراق جۈملە

Demand

تەلەپ

يېزىقچىلىق مەشقىنىڭ مۇھىملىقى ۋە مەدەنىيەت ئۆگىنىش

Exercises

مەشىق

1. دىئالوگ ئۈچۈن مەشىق 2. سۆزلۈك ئۈچۈن مەشىق 3. تېكىست
- ۋە گرامماتىكا ئۈچۈن مەشىق 4. ئىنگىلىزچىگە تەرجىمە قىلىش

ئاڭلاپ چۈشىنىش **Listening Comprehension**

ئەسكەرتىش ۋە ھېكمەت **Reminds and Adages**

لۇغەتتىن پايدىلىنىش ۋە لۇغەت تاللاش ھەققىدە

ئوقۇپ چۈشىنىش **Reading Comprehension**

ھاۋا توغرىلىق سۆزلەشكەندە ئىشلىتىلىدىغان باشقا جۈملىلەر

## توققۇزىنچى دەرس Unit 9

### دئالوگ Dialogue

#### Talking about the Weather

#### ھاۋا توغرىلىق پاراخلىشىش

ئەنگلىيىلىكلەر، ئامېرىكىلىقلار ئۆزئارا ئۇچراشقاندا ھاۋارايى توغرىلىق پاراخلىشىشنى ياخشى كۆرىدۇ. شۇڭا ئۇلار بىلەن ئۇچرىشىدىغانلار ئۈچۈن ئەڭ نورمال تېما ھاۋارايى توغرىلىق سۆزلىشىش بولسا كېرەك. ھاۋا توغرىلىق سۆزلىشىشتىن پايدىلىق بېرى شۇ يەردىكى، ئۇ ئارىدىكى كەيپىياتنى جانلاندۇرۇپ، سورۇندىكى قاتمالمىنى تۈگىتىدۇ؛ سىياسىي، دىن قاتارلىق سەزگۈر تېمىلارغا چېتىلمايدۇ.

#### ھاۋارايىنى سورىغاندا

A: What is the weather like outside today?

B: Well, it is very cold.

A: Is it always as cold as this in winter here?

B: It's cold. but the temperature is seldom 15 degrees below zero centigrade.

#### شۇ يەرنىڭ ھاۋا رايىنى سورىغاندا

A: How are the summers here?

B: Hot and humid.

A: How hot is it?

B: The average temperature in summer is about 35 degrees



centigrade.

### ھاۋانىڭ باخىشلىقى توغۇرلۇق پاراخلاشقاندا

A: It's a fine day, isn't it?

B: Yes, it is. It's wonderful after the rain.

A: And it's calm. I like the peace.

B: Let's hope it stays nice for the whole week.

### ھاۋانىڭ ناچارلىقى توغرىلىق پاراخلاشقاندا

A: Look! It's raining again.

B: So heavy! It rains cats and-dogs.

A: It's been raining on and off all morning.

B: It'll still last for four days at least.

### Word Garden

### سۆز گۈلزارى

#### 1. قاپىيلىك سۆزلەر

- 1) weather ['wɛðə] *n.* ھاۋا، ھاۋارايى (تەلەپپۇزى ئوخشاش)  
wether ['wɛðə] *conj.* ... لامدۇ ... مامدۇ
- 2) out side ['aʊt'saɪd] *n. adv.* تېشىدا، سىرت  
inside ['ɪnsaɪd] ئىچىدە، ئىچى  
seaside ['si:'saɪd] *n.* دېڭىز بويى، دېڭىز ياقىسى  
side [saɪd] *n.* تەرەپ، يان  
side by side *phr.* يانمۇ يان
- 3) cold [kəʊld] *adj.* سوغۇق  
bold [bəʊld] *adj.* بانۇر  
sold [səʊld] *v.* ساتتى (sell نىڭ ئۆتكەن زامان تارماق شەكلى ۋە ئۆتكەن زامان شەكلى)  
told [təʊld] *v.* ئېيتتى (tell نىڭ ئۆتكەن زامان تارماق شەكلى، ئۆتكەن زامان شەكلى)

- 4) temperature [ˈtemprɪtʃə] *n.* تېمپېراتۇرا  
nature [ˈneɪtʃə] *n.* تەبىئەت  
mature [ˈməˈtʃuə] *adj.* پىشلىغان
- 5) winter [ˈwɪntə] *n.* قىش  
printer [ˈprɪntə] *n.* پرىنتېر، خەت بېسىش ماشىنىسى  
enter [ˈentə] *v.* كىرمەك
- 6) seldom [ˈseldəm] *adv.* ئاز، كەمدىن - كەم  
freedom [ˈfriːdəm] *n.* ئەركىنلىك  
kingdom [ˈkɪŋdəm] *n.* پادىشاھلىق  
wisdom [ˈwɪzdəm] *n.* ئەقىل - پاراسەت
- 7) degree [diˈɡriː] *n.* دەرىجە، ئۇنۋان، گرادۇس  
agree [əˈɡriː] *v.* قوشۇلماق، ماقۇل بولماق
- 8) below [biˈləʊ] *prep.* ... نىڭ تۆۋىنىدە  
elbow [ˈelbəʊ] *n.* جەينەك
- 9) zero [ˈziərəʊ] *num.* نۆل  
hero [ˈhɪərəʊ] *n.* قەھرىمان
- 10) average [ˈævərɪdʒ] *n. adj.* ئوتتۇرىچە، ئوتتۇرھال  
beverage [ˈbevərɪdʒ] *n.* ئىچىملىك  
cage [keɪdʒ] *n.* قەپەس  
page [peɪdʒ] *n.* بەت
- 11) after [ˈɑːftə] *prep. conj.* ... دىن كېيىن  
laughter [ˈlɑːftə] *n.* كۈلكە
- 12) rain [reɪn] *n.* يامغۇر  
gain [ɡeɪn] *n.* ئېرىشمەك  
main [meɪn] *n.* ئاساسلىق
- 13) whole [həʊl] *adj.* بارلىق، ھەممە (تەلەپپۇزى ئوخشاش)  
hole [həʊl] *n.* غار، ئۆشۈك

## 2. ئورتاق سۆزلەر

- |                                 |   |
|---------------------------------|---|
| 1) astronomy [ə'strɒnəmi] n.    | ئاسترونومىيە                                |
| 2) Africa ['æfrɪkə] n.          | ئافرىقا                                     |
| 3) alphabet ['ælfəbɪt] n.       | ئالفابىت، ئېلىپبە                           |
| 4) bachelor ['bætʃələ] n.       | ① باكلاۋر ② بويناق                          |
| 5) banker ['bæŋkə] n.           | بانكىر                                      |
| 6) basketball ['bɑːskɪtbɔːl] n. | ۋاسكىتبول                                   |
| 7) biography [baɪ'ɒɡrəfi] n.    | بىئوگرافىيە، تەرجىمىھال خاراكتېرىدىكى ئەسەر |

## 3. قارىمۇ قارشى سۆزلەر

- |  |                |
|--|----------------|
| 1) cold (سوغۇق) ↔ hot [hɒt] <i>adj.</i>          | ئىسسىق         |
| 2) bold (باتۇر) ↔ coward ['kɔwəd] n. <i>adj.</i> | قورقۇنچاق      |
| 3) winter (قىش) ↔ summer ['sʌmə] n.              | ياز            |
| 4) agree (قوشۇلماق) ↔ disagree [ˌdɪsə'ɡriː] v.   | قوشۇلماسلىق    |
| 5) below (تۆۋەندە) ↔ above [ə'boʊv] <i>prep.</i> | ...نىڭ ئۈستىدە |

## 4. تۈر سۆزلەر

(كىيىم - كېچەككە دائىر سۆزلەر)

- |                           |                   |
|---------------------------|-------------------|
| 1) hat [hæt] n.           | باش كىيىم         |
| 2) shoes [ʃuːz] n.        | ئاياغ             |
| 3) shirt [ʃɜːt] n.        | ئەرلەرنىڭ كۆڭلىكى |
| 3) skirt [skɜːt] n.       | يوپىكا            |
| 5) dress [dʒres] n.       | كۆڭلەك            |
| 6) clothes ['klaʊðz] n.   | كىيىم             |
| 7) coat [kəʊt] n.         | چاپان، پەلتۇ      |
| 8) jacket ['dʒækɪt] n.    | قىسقا چاپان       |
| 9) trousers ['traʊzəz] n. | ئىشتان            |
| 10) stocking ['stɒkɪŋ] n. | تۈزۈن پايپاق      |

- |                           |              |
|---------------------------|--------------|
| 11) socks [sɒk] n.        | كالتە پايپاق |
| 12) wear [weə] n.         | كىيمەك       |
| 13) put on [put ʌn] v.    | كىيمەك       |
| 14) take off [teik ɔf] v. | سالماق       |

## A Little Present

## كۆڭۈل سوۋغىسى

### An Awkward Situation

### ئوختايسىز ئەھۋال

(humour)

(يۈمۈر)

A woman was singing. One of the guests turned to a man by his side and criticized the singer.

"What a terrible voice!" he said. "Do you know who she is?"

"Yes," was the answer "She is my wife."

"Oh, I beg your pardon," the man said. "Of course her voice isn't bad. but the song is very bad. I wondered (بىلگۈسى بار) who wrote that bad song?"

"I did" was the answer.

بىر ئايال ناخشا ئېيتىۋاتاتتى. مېھمانلارنىڭ بىرى يېنىدىكى بىر ئەر تەرەپكە بۇرۇلۇپ ناخشىچىنى تەنقىدلەشكە باشلىدى:

- نېمىدېگەن قورقۇنچلۇق ئاۋاز - ھە! - دېدى ئۇ، - ئۇنىڭ كىملىكىنى

بىلەمسىز؟

- ھە، - دېدى ھېلىقى ئەر جاۋابىن، - ئۇ مېنىڭ ئايالىم.

- ئايلا، سىزدىن ئەپۇ سورايمەن، - دېدى ئەر، - ئەلۋەتتە، ئۇنىڭ

ئاۋازى ناچارمۇ ئەمەسكەن. لېكىن ناخشا تېكىستى ناچاركەن. ھەيرانمەن،

بۇنداق ناچار ناخشا تېكىستىنى كىم يازغاندۇ؟

- مەن يازغان، - دېدى ھېلىقى ئەر جاۋابىن.

Text

تېكىست

Lazy Boy

هورۇن بالا

Two friends are having a picnic (دالا تامىقى) together (بىرلىكتە). Their names are Jim and Tim. Tim is very lazy (هورۇن). On the first (بىرىنچى) evening of their holiday (دەم ئېلىش كۈنى), Jim says to Tim, "Go and buy some meat."

"I'm too tired (ھارماق)," answers (جاۋاب بەرمەك) Tim. "You go."

So Jim goes to buy the meat.

Later he comes back. He says to Tim, "Now here's the meat. Please cook it."

But Tim answers, "No. I'm not good at cooking. You do it." So Jim cooks the meat.

Then he says to Tim. "Go and get some water."

"No, I don't want to get my clothes dirty (مەينەت)". Tim answers.

At last Jim says, "The meal (تاماق) is ready (تەييار). Come and eat it."

"Yes, I'll do that." answers Tim, "I don't like saying 'No' all the time."

Grammar

گرامماتىكا

1. تۈسلۈك پېئىللار ۋە يېرىم تۈسلۈك پېئىللار

تۈسلۈك پېئىل سۆزلىگۈچىنىڭ ئىش - ھەرىكەت ھەققىدە قارشى، پوزىتسىيىسى، ئېھتىياج، مۇمكىنچىلىك، ئارزۇ، گۇمان قاتارلىق ھېس - تۇيغۇلىرىنى ئىپادىلەيدىغان پېئىللاردۇر. تۈسلۈك پېئىللارنىڭ ئالاھىدىلىكى:

(1) شەكىل جەھەتتە، تۈسلۈك پېئىللار مۇستەقىل پېئىللارغا ئوخشاش

ھەرخىل ئۆزگەرمەيدۇ. پەقەتلا might, had to, would, could قاتارلىق بىر قانچىلا ئۆتكەن زامان شەكلى بار. ought to, must قاتارلىق تۈسلۈك پېئىللارنىڭ ئۆتكەن زامان شەكلى بىلەن ھازىرقى زامان شەكلى ئوخشايدۇ. (2) مەنە جەھەتتە، كۆپ ساندىكى تۈسلۈك پېئىللارنىڭ كۆپ خىل مەنىسى بار. مەسىلەن، can نىڭ «قىلالايدۇ»، «بەلكىم» قاتارلىق مەنىلىرى بار. may نىڭ مۇمكىنچىلىكىنى، ئىجازەتنى، مەقسەتنى، يول قويۇشنى ئىپادىلەيدىغان مەنىلىرى بار.

(3) ئىشلىتىش ئۇسۇلى جەھەتتە تۈسلۈك پېئىللارنىڭ كەينىدىن پېئىلنىڭ ئەسلى شەكلى كېلىدۇ. ئىنكار جۈملىدە تۈسلۈك پېئىللاردىن كېيىن not قېتىلىدۇ. سوئال جۈملىدە شۇ تۈسلۈك پېئىل جۈملىتىڭ بېشىغا يۆتكىلىدۇ.

I can study English. (تەستىق جۈملە)

I can not study English. (ئىنكار جۈملە)

Can I study English? (سوئال جۈملە)

بو بېك قاتارلىق خەنزۇ تىلشۇناسلار be going to نى يېرىم تۈسلۈك پېئىل دەپ قارايدۇ. سەۋەبى، بۇنىڭدا سۆزلىگۈچىنىڭ ھەرىكەتكە قارىتا پىلان ھەم تەييارلىق تۈسىنىڭ بولغانلىقىدا. بۇنىڭ ئۆزگىرىش شەكلى: سوئال جۈملىدە be پېئىل جۈملە بېشىغا يۆتكىلىدۇ؛ ئىنكار جۈملىدە be پېئىلدىن كېيىن not قېتىلىدۇ.

I am going to sleep. مەن ئۇخلىماقچى.

Are you going to sleep? ئۇخلىماقچىمۇسىز؟

I am not going to sleep. ئۇخلىماقچى ئەمەسمەن.

(4) must بىلەن have to ۋە have got نىڭ پەرقى ھەر ئىككىسى ھازىر ياكى كەلگۈسىدە بولۇشقا تېگىشلىك ئەھۋالنى بىلدۈرۈپ، «كېرەك»، «...مىسا بولمايدۇ» دېگەن مەنىلەردە كېلىدۇ. must ئادەتتە سۈبېيكتىمپ ئارزۇنى بىلدۈرىدۇ. have to ئادەتتە ئويىيېكتىمپ تەلەپنى، رېئاللىق تەرىپىدىن مەجبۇرلانغان ئەھۋالنى بىلدۈرىدۇ. مەسىلەن:

① I must study English. ئىنگىلىز تىلى ئۆگىنىشىم كېرەك.

② I have to study English. ئىنگىلىز تىلى ئۆگەنمىسەم بولمايدۇ.



must بىلەن have to ئىنكار جۈملىدە ئىشلىتىلگەندە مەنىسىدە ئۆزگىرىش بولىدۇ. «must not» نىڭ مەنىسى «بولمايدۇ»... ئىشلىتىش چەكلىنىدۇ» بولۇپ، «do not have» نىڭ مەنىسى «... نىڭ ھاجىتى يوق» بولۇپ چىقىدۇ.

① You must not do it. ئۇنى قىلساڭ بولمايدۇ.

② You do not have to do it. ئۇنى قىلىشىڭنىڭ ھاجىتى يوق.

have to مەنىسى have got to بىلەن ئوخشايدۇ.

(5) would بىلەن ought to/should نىڭ پەرقى

would نوقۇل ھالدا ئاددىي ئۆتكەن كەلگۈسى زامانى ئىپادىلىگەندىن تاشقىرى يەنە بايان جۈملىدە ۋە سوئال جۈملىدە ئىشلىتىلىپ، سىپايلىك بىلەن ئوتتۇرىغا قويۇلغان پىكىر، ئىلتىماس، ئارزۇنى ئىپادىلەيدۇ. مەسلەن:

① I would like to see him again. ئۇنى قايتا كۆرگۈم بار.

② I would like him to come. ئۇنى كەلسەن دەيمەن.

should مەجبۇرىيەت، مەسئۇلىيەت، قىياس ياكى مۇمكىنچىلىك مەنىلىرىنى ئىپادىلەپلا قالماي، يەنە بىرىنچى شەخستە ئىشلىتىلىپ، كەمتەرلىكنى، سىپايلىكنى بىلدۈرىدۇ. «كېرەك، لازىم» دېگەن مەنىنى ئىپادىلەشكە توغرا كەلگەندە ought to ئىپادىلىگەن تۈس should قا قارىغاندا كۈچلۈكرەك بولىدۇ. مەسلەن:

① You should come here. بۇ يەرگە كېلىشىڭ زۆرۈر.

② You ought to come here. بۇ يەرگە جەزمەن كەل.

(6) will بىلەن be going نىڭ پەرقى

will ئادەتتە تۈسۈك پېئىل دەپ قارىلىدۇ، كەلگۈسىدە بولىدىغان ئىش-ھەرىكەتنى، پىلانلىغان ئەھۋالنى بىلدۈرىدۇ. be going to ئادەتتە بېرىم تۈسۈك پېئىل دەپ ئاتىلىدۇ. will گە قارىغاندا پىلان مەنىسىدىن باشقا تەييارلىق مەنىسىنىمۇ ئۆز ئىچىگە ئالغان بولىدۇ. مەسلەن:

① I will sleep. ئۇخلىماقچىمەن.

② I am going to sleep. ئۇخلاي دەۋاتىمەن.

## 2. ئىنكار جۈملە

ئىنگلىز تىلىدىكى ئىنكار جۈملىنىڭ ياسىلىشىدا مۇنداق بىر نەچچە خىل ئەھۋال بار:

(1) تەركىبىدە be پېئىلى بولغان بايان جۈملىلەرنىڭ ئىنكار شەكلى be پېئىلىدىن كېيىن not نى قېتىش ئارقىلىق ياسىلىدۇ. مەسلەن:  
ئىنكار جۈملە بايان جۈملە

① I am happy. (be پېئىل ئالدىدا سۈپەت) I am not happy.  
② I am speaking. (be پېئىل ئالدىدا پېئىلنىڭ) I am not a speaking.  
ھازىرقى زامان تارماق شەكلى)

② Window was broken. (be پېئىل ئالدىدا) Window was not broken.  
پېئىلنىڭ ئۆتكەن زامان تارماق شەكلى)

(2) ئاددىي ئۆتكەن زامان ئىنكارىنى didn't بىلەن، ئاددىي ھازىر زامانىنىڭ ئىنكارىنى doesn't، don't بىلەن، ئاددىي كەلگۈسى زامانىنىڭ ئىنكارىنى won't بىلەن ئىپادىلەيمىز. مەسلەن:

ئىنكار جۈملە بايان جۈملە

① I studied English. (ئاددىي ئۆتكەن زامان) I did not study English.  
② I study English everyday. (ئاددىي) I don't study English every day.  
ھازىر زامان).

③ I will study English. (ئاددىي كەلگۈسى زامان) I won't study English.

(3) پۈتكەن ئىش-ھەرىكەتنى ئىپادىلەيدىغان ھازىر پۈتكەن زامان ئىشلىتىلگەن جۈملىنىڭ ئىنكار شەكلىنى haven't (ئۈچىنچى شەخستە hasn't) بىلەن، ئۆتكەندە پۈتكەن زامان ئىشلىتىلگەن جۈملىنىڭ ئىنكار شەكلىنى hadn't بىلەن ئىپادىلەيمىز. مەسلەن:

① I have done my homework. I haven't done my homework.  
تاپشۇرۇقۇمنى ئىشلەپ بولمىدىم. تاپشۇرۇقۇمنى ئىشلەپ بولمىدىم.  
② I had studied English two years until the end of last week. I hadn't studied English two years until the end of last week.  
ئالدىنقى ھەپتىنىڭ ئاخىرىغىچە

ئىنگىلىز تىلىنى ئىككى يىل ئالدىنقى ھەپتىنىڭ ئاخىرىغىچە ئىنگىلىز تىلىنى ئىككى يىل ئۆگەندىم.

### 3. قايتۇرما سوراق جۈملە

قايتۇرما سوراق جۈملە ئالدى-كەينى ئىككى قىسمىدىن تەركىب تاپىدۇ. ئالدىنقى قىسمى بايان جۈملە (تۆۋەن ئىنتوناتسىيىدە ئېيتىلىدۇ) بولۇپ، مەلۇم بىر خىل تەھۋالنى ئىپادىلەيدۇ ياكى مەلۇم بىر خىل قاراشنى بايان قىلىدۇ. كېيىنكى قىسمى قۇرۇلمىسى ئالدىنقىسىغا قارشى قىسقا سوراق جۈملە (يۇقىرى ئىنتوناتسىيىدە ئېيتىلىدۇ) بولۇپ، قارشى تەرەپنىڭ پىكىرىنى سۈرۈشتۈرۈش، ئېلىشتا ئىپادىلىنىدۇ. مەسىلەن:

- ① It's a fine day, isn't it? - شۇنداققۇ؟  
② You come here everyday, don't you?  
بۇ يەرگە كۈندە كېلىسىز، شۇنداققۇ؟  
③ Don't forget; will you?  
ئۇنتۇپ قالمايسىز - ھە؟

### تەلەپ Demand

ئىنگىلىز تىلى ئۆگىنىش داۋامىدا ئىگىلەيدىغان ئۇسۇل ۋە دىققەت قىلىشقا تېگىشلىك ئىشلار كۆپ، بىز بۇ يەردە مۇنداق ئىككى تەكلىپنى ئوتتۇرىغا قويىمىز:

بىرىنچى، يېزىش مەشىقىگە ئەھمىيەت بېرىش كېرەك. تىل ئۆگىنىشتە ئاڭلاش بىلەن سۆزلەشنى تەكىتلەش، ئاڭلاش بىلەن سۆزلەش ئارقىلىق تىل تۇيغۇسى يېتىلدۈرۈش ئەلۋەتتە توغرا، دائىم ئوقۇپ، كۆپ ماتېرىيال كۆرۈشمۇ مۇھىم. ئەمما بۇنىڭ بىلەن يېزىشنىڭ رولىنى يوققا چىقارغىلى بولمايدۇ. ئاددىي بىر ئابزاسنى يېزىش ئۈچۈنمۇ قاراش، قۇرۇلما ۋە مەزمۇن توغرىلىق ئويلىنىشقا، سۆز - جۈملەلەرنى ياخشى تالاشقا توغرا كېلىدۇ. بۇ ئىنتايىن ياخشى چېتىش پۇرسىتى. يەنە كېلىپ، يېزىش داۋامىدا تىلنىڭ ۋە ئىپادىلەش ئۇسۇلىنىڭ توغرىلىقىغا قوبۇلدىغان تەلەپ ئېغىز تىلىنىڭكىگە قارىغاندا يۇقىرى بولىدۇ. بۇ، ئۆگەنگۈچىلەرنىڭ تىلىنى سۈپەتلىك ئۆگىنىشكە پايدىلىق.

ئىككىنچى، ئەنئەنىۋى مەدەنىيەتىمىزنىمۇ ياخشى ئۆگىنىشىمىز كېرەك. تىل ئۆگەنگۈچىلەرنىڭ نۇرغۇنى كۆپىنچە ۋاقىتنى تىل ئۆگىنىشكە سەرپ قىلىپ، ۋەتەننىمىزنىڭ، مىللىتىمىزنىڭ مەدەنىيىتىنى ئۆگىنىشكە يېتەرلىك ۋاقىت چىقىرالمىدۇ ياكى سەل قارايدۇ، بۇنداق بولمۇرسە ئۆز مەدەنىيىتىمىزدىن خەۋەرسىز قېلىشىمىز، چەت ئەلگە چىققاندا ياكى مەدەنىيىتىمىزگە قىزىقىدىغان چەت ئەللىكلەر بىلەن ئۇچراشقاندا مەدەنىيىتىمىز ھەققىدە سورالغان سوئاللارغا ئوبدان جاۋاب بېرەلمەي، ئوسال ئەھۋالغا چۈشۈپ قېلىشىمىز مۇمكىن.

## Exercises مەشىق

### 1. دىئالوگ ئۈچۈن مەشىق

- (1) ئوقۇتقۇچىنىڭ يېتەكلىشىدە ئىككى ئوقۇغۇچى بىرلىكتە بۈگۈنكى ھازىرقى توغرىلىق پاراڭلىشىڭلار. (سۆزلىشىش داۋامىدا دىئالوگ قىسمىدا ئۆتكەنگەن سۆز - جۈملىلەرنى ئىشلىتىشكە دىققەت قىلىڭلار.)
- (2) يۈزۈڭلاردا قىش ۋە يازدا ھاۋا رايى قانداق بولىدۇ؟ دەرسخانىدا بۇ سوئالنى سۆزلىشىش تېمىسى سۈپىتىدە مۇلاھىزە قىلىڭلار.

### 2. سۆزلۈك ئۈچۈن مەشىق

- (1) تۆۋەندىكى سۆزلەرگە قاپىيىداش سۆز تېپىپ، بوش ئورۇنغا يېزىڭلار ۋە مەنىسىنى تېپىڭلار:

- ① a. weather b. \_\_\_\_\_ c. \_\_\_\_\_
- ② a. side b. \_\_\_\_\_ c. \_\_\_\_\_ d. \_\_\_\_\_
- ③ a. cold b. \_\_\_\_\_ c. \_\_\_\_\_ d. \_\_\_\_\_
- ④ a. temperature b. \_\_\_\_\_ c. \_\_\_\_\_
- ⑤ a. enter \_\_\_\_\_ b. \_\_\_\_\_ c. \_\_\_\_\_
- ⑥ a. seldom b. \_\_\_\_\_ c. \_\_\_\_\_ d. \_\_\_\_\_
- ⑦ a. rain b. \_\_\_\_\_ c. \_\_\_\_\_ d. \_\_\_\_\_
- ⑧ a. average b. \_\_\_\_\_ c. \_\_\_\_\_ d. \_\_\_\_\_

- (2) تۆۋەندىكى سۆزلەردىن ئۇيغۇرچە بىلەن ئىنگلىز تىلىغا ئورتاق

سۆزلەرنى ئايرىڭلار (قانداق يازدىغانلىقىنى دەپ بېرەلمەسلىرىڭلار؟)  
پادىشاھ، ئاسترونومىيە، ئالىم، ئافرىقا، ئالفايىت، باكلاۋر، بانكىچى،  
ۋاسكىتبول، بىئوگرافىيە، رومكا  
(3) قارىمۇقارشى سۆزلەر گۇرۇپپىسىدا ئۆگەنگىنىڭلارغا ئاساسەن  
تۆۋەندىكى جۈملىلەرنى ئىنگىلىز تىلىغا تەرجىمە قىلىڭلار:

- ① بۇ يەر يازدا ئىسسىق، قىشتا سوغۇق.
- ② ئالىم قورقۇنچاق، قاسىم باتۇر.
- ③ مەن قوشۇلمەن، ئۇ قوشۇلمايدۇ.
- ④ خەرىتىنىڭ پەس تەرىپىدە بىر پىچاق، ئۈستى تەرىپىدە بىر مەخ (nail) بار.

(4) ئەتراپىڭلاردىكى تۆت ئادەمنىڭ قانداق كىيىم - كېچەكلەرنى كەيگەنلىكىنى دەپ بېرىڭلار. ئىشلىتىش مۇمكىنچىلىكى بولغان سۆزلەر:  
(قوڭۇر) brown، (قارا) black، (ئاق) white، (قىزىل) red،  
(كۈلرەڭ) grey، (سېرىق) yellow، (كۆك) blue، (يېشىل) green  
بىلەلمىگەن سۆزلىرىڭلارنى تۈر سۆزلەر قىسمىدىن ئىزدەڭلار.

### 3. تېكىست ۋە گرامماتىكا ئۈچۈن مەشىق

(1) تېكىستنىڭ مەزمۇنىغا ئاساسەن تۆۋەندىكى سوئاللارغا ئىنگىلىزچە جاۋاب بېرىڭلار:

- ① What are the two friends doing?
- ② What are their's names?
- ③ Is Tim lazy or not?
- ④ What time does he say "yes"?

(2) تېكىستتىكى be پېئىلەننىڭ ئۆزگىرىش شەكلىنى ۋە ئىنكار جۈملىلەرنى تېپىپ چىقىڭلار.

(3) ئىنكار جۈملىگە ئائىت ئۆگەنگىنىڭلارغا ئاساسەن تۆۋەندىكىلەردىن توغرا جاۋابنى تاللاڭلار:

- ① I ( ) go to school on Sundays.

(will not, do not, did not)



- ② He (            ) come yesterday.  
(have not, did not, does not)
- ③ I (            ) done my homework yet.  
(hadn't, haven't)
- ④ I (            ) a good student.  
(am not, do not, will not)
- ⑤ We (            ) speaking.  
(do not, will not, are not)

4 ( تۆۋەندىكى قايتۇرما سوراق جۈملىلەرنىڭ قۇرۇلمىسىنىڭ توغرا - خاتالىقىغا ھۆكۈم قىلىڭلار:

- ① He is a good student, is he?
- ② They studied English, didn't they?
- ③ You are a good boy, you are?
- ④ They will not come, will they?
- ⑤ She is playing football, is she?

#### 4. ئىنگلىزچىگە تەرجىمە قىلىش

- (1) چۈشلۈك تاماق يەي دەۋانمىن.
- (2) چۈشلۈك تاماق يەيمەن.
- (3) تىرىشىپ ئۆگىنىشنىڭ زۆرۈر.
- (4) بىز ھازىرلا ماڭمىساق زادى بولمايدۇ.
- (5) ئۇ بۇ يەرگە كېلىشى كېرەك.
- (6) ئازراق سۇ ئىچكۈم بار.

#### ئاڭلاپ چۈشىنىش      Listening Comprehension

تۆۋەندىكىلەرنى ئاڭلاپ، ئاخىرىدىكى توغرا جاۋابىنى تاللاڭلار:

- 1) Man: How is the weather today, Jean?  
Woman: It's fine. Just beautiful outside.  
Man: Is it very hot?



Woman: No, it is cool.

- A. تالادا ھاۋا بەك سوغۇق.  
B. سىرتنىڭ مەنزىرىسى چىرايلىق.  
C. سىرتنىڭ ھاۋاسى سالقىن.  
D. تالادا ھاۋا بەك ئىسسىق.

1) Man: Is it very cold and windy in winter?

Woman: It's neither too cold nor windy in winter, but in summer it's rather (خېلى) hot.

- A. قىشتا ھاۋا بەك سوغۇق بولىدۇ.  
B. قىشتا ھاۋا سوغۇقمۇ، شاماللىقمۇ ئەمەس.  
C. قىشتا ھاۋا بەك شاماللىق بولىدۇ.  
D. بۇ يەردە ھەمىشە شامال چىقىدۇ.

### Reminds and Adages ئەسكەرتىش ۋە ھېكمەت

ئادەتتە نۇرغۇن كىشىلەر لۇغەتنى بىرەر سۆزنىڭ مەنىسىنى تېپىش ئۈچۈن ۋارقىلايدۇ. بەزىلەر بولسا ئۇنى خۇشاللىق ۋە ھەۋەس ئىچىدە كۆرۈپ چىقىدۇ. ئېيتىشلارغا قارىغاندا، «قورغان» ناملىق مەشھۇر روماننىڭ ئاپتورى چيەن جۇڭشۇ ئەپەندى شۇنچە ئېغىر لۇغەتلەرنى يېنىدىن ئايرىمايدىكەن؛ ئۇزۇن سەپەرلەردە باشقىلار «زېرىكىشلىك» دەپ قارايدىغان ئىنگىلىزچە لۇغەتنى كۆرۈپ ماڭىدىكەن. مېنىڭچە بولغاندىمۇ ئوقۇغۇچىلار كىچىكرەك لۇغەتلەرنى يېنىدىن ئايرىماي، ئىچ پۇشۇقى ئورنىدا ۋارقىلايدىغان ئادەتنى يېتىلدۈرسە، ۋاقىتنىڭ ئۆتۈشى بىلەن بىلىپ-بىلىمەي نۇرغۇن يېڭى نەرسىلەرنى ئۆگىنىۋالىدۇ. ئەمما، بۇ دېگەنلىك لۇغەتنى يادلاش كېرەك دېگەنلىك ئەمەس.

لېكىن، مەنزىر لۇغەتلەرنىڭ تۇرمۇ ناھايىتى كۆپىيىپ كەتتى. ئۆگەنگۈچىگە ھەقىقىي نەپ بېرىدىغان ياخشى سۈپەتلىك لۇغەتلەرمۇ، چاپ - چاپ بازارغا ئۆلگۈرتۈش ئۈچۈن ئالدىراپ تۈزۈلگەن لۇغەتلەرمۇ بار. ئۆگەنگۈچىلەر لۇغەت تاللىغاندا نەشرىياتنىڭ، تۈزگۈچىنىڭ ئىسمىغا دىققەت قىلىشى كېرەك. بۇ جەھەتتە تەجرىبىسى بارلاردىن سوراڭمۇ ياخشى چارە.

ئىنگىلىزچىدە ئاساسىي پۇختا سالغاندىن كېيىن، ئىزاھلىق، لۇغەتلەردىن پايدىلىنىپ ئۆگەنگەندە سەۋىيە تېز ئۆسىدۇ.

Live well, love lots, and laugh often.

تۈزۈك ياشاش، نۇرغۇن نەرسىلەرنى سۆيۈش، دائىم كۈلۈپ بېرىش.

Take control of your own destiny.

ئەقىدىرىڭىزنى قوللىڭىزدا چىڭ تۇتۇڭ.

Make it happen. ئويلىغانلىرىڭىزنى رېئاللىققا ئايلاندۇرۇڭ.

### ئوقۇپ چۈشىنىش Reading Comprehension

(ھاۋا توغرىلىق سۆزلەشكەندە ئىشلىتىلىدىغان باشقا جۈملىلەر)

1. Lovely weather, isn't it?
2. It's a bit cloudy, isn't it?
3. It's muggy.
4. It looks like raining.
5. It's going to be cloudy, I'm afraid.
6. How do you like our weather?
7. The temperature has climbed up.
8. The temperature has dropped a bit today.

## ئونىنچى دەرس Unit 10

### Summary

### ئاساسىي مەزمۇنى

### دىئالوگ Dialogue

Shopping: نەرسە سېتىۋېلىش

Instruction

كۆرسەتمە

دىئالوگقا مۇناسىۋەتلىك

① How much ...

جۈملە شەكىللىرى

② How much do you ...

③ Can I help you ...

④ I need ...

### Word Garden سۆز گۈلزارى

1. قاپىيلىك سۆزلەر 2. ئورتاق سۆزلەر 3. قارىمۇ قارشى سۆزلەر

4. تۈر سۆزلەر

### A Little Present كۆڭۈل سوۋغىسى

Text

تېكىست

A misunderstanding

خاتا چۈشىنىش

Grammar

گرامماتىكا

1. بۇيرۇق جۈملە 2. تاللانما سوراق جۈملە 3. ئىسىملاردىكى رود

Demand

تەلەپ

ئىنگىلىز تىلى ئۆگىنىش ۋە باشقىلار

Exercises

مەشىق

1. دىئالوگ ئۈچۈن مەشىق 2. سۆزلۈك ئۈچۈن مەشىق 3. تېكىست
- ۋە گرامماتىكا ئۈچۈن مەشىق 4. ئىنگلىزچىگە تەرجىمە قىلىش

ئاڭلاپ چۈشىنىش **Listening Comprehension**

ئەسكەرتىش ۋە ھېكمەت **Reminds and Adages**

ئوقۇپ چۈشىنىش **Reading Comprehension**

نەرسە سېتىۋېلىشتا ئىشلىتىلىدىغان باشقا جۈملىلەر

## ئونىنچى دەرس Unit 10

### دئالوگ Dialogue

#### Shopping

#### نەرسە-كېرەك سېتىۋېلىش

كۈندىلىك تۇرمۇشتا نەرسە - كېرەك سېتىۋالدىغان ئەھۋاللار بولۇپ تۇرىدۇ. ئەمما، چەت ئەلدە — ناتونۇش جايلاردا نەرسە - كېرەكلەرنى قانداق سېتىۋېلىش — بىر مەسىلە. ئەمەلىيەتتە، ئەسلىمۇ ئەمەس. باھاسىنى سوراڭىنى، ھەرخىل تاۋارلارنى سېتىۋېلىشتا دېيىلىدىغان بىر نەچچە خىل مۇھىم جۈملىنى راۋان ئىگىلىۋالغاندىلا ئازادە كەيپىياتتا نەرسە - كېرەك سېتىۋالغىلى بولىدۇ.

#### باھا سورىغاندا

A: I like this coat. How much does it cost?

B: 200 dollars.

A: Could you come down on the price?

B: No, Sir.

#### يېمەكلىك سېتىۋالغاندا

A: Can I help you in any way?

B: Is this meat just in?

A: Yes.

B: I'd like two pounds of it, please.

### كېسىم - كېچەك سېتىۋالغاندا

- A: Let me see that jacket.  
B: Yes, It is the fashion now.  
A: May I try this one?  
B: Certainly. What size do you want?

### كۆرۈپلا قويۇپ، ئالمىغاندا

- A: Anything I can do for you?  
B: No, thank you. I'm just looking around.

### سېلىق رەت قىلغاندا

- A: It is the latest shape.  
B: What price is it?  
A: It's priced at 100 dollars.  
B: Can't you make it cheaper?  
A: Sorry, our prices are fixed.  
B: That's more than I can afford. Thanks.

### Word Garden سۆز گۈلزارى

#### 1. قاپىيىلىك سۆزلەر

- |                             |                    |
|-----------------------------|--------------------|
| 1) coat [kəʊt] <i>n.</i>    | پەلتۇ، ئۇزۇن چاپان |
| boat [bəʊt] <i>n.</i>       | قولۋاق، قېيىق      |
| goat [gəʊt] <i>n.</i>       | ئۆچكە              |
| 2) cost [kɒst] <i>n.</i>    | سەرپ قىلماق        |
| lost [lɒst] <i>adj.</i>     | يىتتۈرۈپ قويماق    |
| post [pəʊst] <i>n.</i>      | پوچتا              |
| most [məʊst] <i>adv.</i>    | ئەڭ                |
| 3) dollar ['dɒlə] <i>n.</i> | دوللار             |



collar [ˈkɒlə] *n.*

4) down [daʊn] *adv.*

own [aʊn] *v.*

known [naʊn] *adj.*

price [praɪs] *n.*

rice [raɪs] *n.*

6) meat [mi:t] *n.*

neat [ni:t] *adj.*

seat [si:t] *n.*

beat [bi:t] *v.*

7) pound [paʊnd] *n.*

sound [saʊnd] *n.*

wound [waʊnd] *n.*

round [raʊnd] *adj.*

8) jacket [ˈdʒækɪt] *n.*

packet [ˈpækɪt] *n.*

ticket [ˈtɪkɪt] *n.*

pocket [ˈpɒkɪt] *n.*

9) size [saɪz] *n.*

rise [raɪz] *n.*

wise [waɪz] *adj.*

prize [praɪz] *n.*

10) fashion [ˈfæʃən] *n.*

nation [neɪʃən] *n.*

11) try [traɪ] *v.*

cry [kraɪ] *v.*

sky [skaɪ] *n.*

sly [slaɪ] *n.*

12) around [əˈraʊnd] *adv.*

ياقا

پەس تەرەپ

ئىگە، ئىگە بولماق

بىلىدىغان

باھا

گۈرۈچ

گۆش

رەتلىك، پاكىز

ئورۇن

ئۇرماق

فوندىستېرلىك

ئاۋاز

يارا

يۇمۇلاق

چاپان

كىچىك سومكا

بىلەت

يانچۇق

نومۇر، رەزىمىر

كۆتۈرۈلمەك

تەقىللىق

مۇكاپات

مودا

دۆلەت

سىنىماق

يىغلىماق

ئاسمان

ھىلىگەر

ئايلانماق

round [raund]	يۇمىلاق
13) shape [ʃeɪp] <i>n.</i>	قىياپەت
ape [eɪp] <i>n.</i>	ئادەمسىمان مايمۇن
tape [teɪp] <i>n.</i>	ئۇنىئالغۇ لېنتىسى
14) cheap [tʃi:p] <i>adj.</i>	ئەرزان
leap [li:p]	سەكرىمەك

## 2. ئورتاق سۆزلەر

1) vase [vɑ:z] <i>n.</i>	ۋازا، لوڭقا
2) record ['rekɔ:d] <i>n.</i>	رېكورت
3) champion [tʃæmpjən] <i>n.</i>	چىمپىيون
4) ocean ['ouʃən] <i>n.</i>	ئوكيان
5) cashier [kæʃiə] <i>n.</i>	كاسسىر
6) parole [pə'rəul] <i>n. v.</i>	① پارول ② چارلىماق

## 3. قارىمۇ قارشى سۆزلەر

1) lost ↔ got [gɒt]	يوقاتماق ↔ ئېرىشمەك
2) down ↔ up [ʌp]	چىقماق ↔ چۈشمەك
3) neat ↔ dirty ['dɜ:ti]	پاكىز ↔ مەينەت
4) round ↔ square [skweə]	يۇمىلاق ↔ چاسا
5) wise ↔ silly ['sili]	ئەقىللىق ↔ نادان
6) cheap ↔ expensive [iks'pensiv] <i>v.</i>	ئەرزان ↔ قىممەت

## 4. تۈر سۆزلەر

(مېۋە - چېۋە نامىنى بىلدۈرىدىغان سۆزلەر)

1) apple ['æpl] <i>n.</i>	ئالما
2) pear [peə] <i>n.</i>	نەشپۈت
3) peach [pi:tʃ] <i>n.</i>	شاپتۇل
4) apricot ['eɪprɪkɒt] <i>n.</i>	ئۆرۈك

- 5) orange ['ɒrɪndʒ] n.  
 6) banana [bə'nɑ:nə] n.  
 7) grape [greɪp] n.  
 8) cherry ['tʃerɪ] n.  
 9) strawberry ['strɔ:bəri] n.  
 10) pomegranate ['pɒmɪ,grænit] n.  
 11) walnut ['wɔ:lnʌt] n.

ئاپپىلىسن  
 بانان  
 ئۈزۈم  
 گىلاس  
 بۆلجۈرگەن  
 ئانار  
 ياغاق

### A Little Present سوۋغىسى كۆڭۈل

Gift سوۋغا

Mrs. Ewing (England) ئېۋىنگ خانىم (ئەنگلىيە)

You ask me what — since we must part,  
 You shall bring back to me.  
 Bring back a pure and faithful heart,  
 As true as mine to<sup>o</sup> thee.

You talk of gems from foreign lands,  
 Of treasure, spoil, and prize.  
 Ah love! I shall not search your hands,  
 But look into your eyes.

سورىدىڭ مېنىڭدىن ئايرىلار چاغدا،  
 قايتقاندا ئېپ كېلەي قانداق بىر سوۋغا؟  
 ئاشۇ پاك قەلبىڭنى ئېپ كەلسەڭ بولدى،  
 مېنىڭكى قەلبىمدەك تەلپۈنگەن ساڭا.

سۆزلىدىڭ چەت ئەلنىڭ ئۈنچە، ياقتۇتى،  
 بايلىقى ۋە ئولجا، تارتۇق ھەققىدە.  
 ئامرىقىم، ھېچنېمە كۈتمەيمەن سەندىن،  
 ئېھا! بولدى، قارىسام كۆزۈڭ ئىچىگە.

① thee ھازىرقى زامان ئىنگلىز تىلىدىكى you (سەن، سىز) غا ئۇدۇل كېلىدۇ.

**Text**                      تېكىست  
**A Misunderstanding**      ئۇقۇشماسلىق

An Englishman is travelling in Italy. He went to a small restaurant to have lunch. He knows only a little Italian and can't read the menu. He knows the word "eggs", and so he asked eggs. Italy is famous for its mushrooms, so he wants some mushrooms. But he does not know the word for mushrooms. The waiter does not speak a word of English, so he can't help him. At last, the man took out a pencil and a piece of paper and very carefully drew a picture of a mushroom on the piece of paper. The waiter looked at the picture of mushroom for a lot of time, then he left. About half an hour later he came back. Do you know what's in his hand? A big black umbrella.

تېكىستتىكى يېڭى سۆزلەر

- |                  |                  |         |                                       |
|------------------|------------------|---------|---------------------------------------|
| 1. misunderstand | [ˈmɪsʌndəˈstænd] | v. n.   | خاتا چۈشىنىش، ئۇقۇشماسلىق             |
| 2. Italian       | [iˈtæljən]       | adj. n. | ئىتالىيەلىك، ئىتالىيە تىلى            |
| 3. egg           | [eg]             | n.      | تۇخۇم                                 |
| 4. famous        | [ˈfeɪməs]        | adj.    | داڭلىق، مەشھۇر                        |
| 5. mushroom      | [ˈmʌʃrʊm]        | n.      | موگۇ                                  |
| 6. waiter        | [ˈweɪtə]         | n.      | كۈتكۈچى                               |
| 7. take out      | phr.             |         | ئالماق، چىقارماق                      |
| 8. carefully     | [ˈkeəfʊli]       | adv.    | ئىنچىكىلىك بىلەن، ئەستايىدىللىق بىلەن |
| 9. draw          | [drɔː]           | v.      | سىزماق، تارتماق                       |
| 10. picture      | [ˈpɪktʃə]        | n.      | سۈرەت، رەسىم                          |
| 11. umbrella     | [ʌmˈbrelə]       | n.      | كۈنلۈك                                |



1. بۇيرۇق جۈملە

ئىلتىماس، تەكلىپ، بۇيرۇق، نەسىھەت، تەلپ قاتارلىق ئوي-پىكىرلەرنى ئىپادىلەيدىغان جۈملە بۇيرۇق جۈملە دەپ ئاتىلىدۇ. ئىنگلىز تىلىدىكى بۇيرۇق جۈملىلەرنىڭ تەستىق شەكلىدە پېئىلنىڭ ئەسلى شەكلى كېلىدۇ؛ ئىنكار شەكلى «پېئىلنىڭ ئەسلى شەكلى + don't» ياكى «پېئىلنىڭ ئەسلى شەكلى + Never» ھالىتىدە بولىدۇ. ئويىپكىتنى ئايدىڭلاشتۇرۇش، ئىنتۇناتسىيىنى كۈچەيتىش، نارازىلىقنى ئىپادىلەش زۆرۈرىيىتى تۇغۇلمىغاندا، بۇيرۇق جۈملىدە ئىگىنى ئېنىق كۆرسىتىشنىڭ ياكى قاراش سۆزلەرنى قېتىشنىڭ ھاجىتى يوق. تۆۋەندىكى بۇيرۇق جۈملىلەرنىڭ تەستىق، ئىنكار شەكلىلىرىنى كۆرۈپ باقايلى:

تەستىق شەكلى

ئىنكار شەكلى

Forget it!

Don't forget it!

ئۇنى ئۇنتۇپ كەت!

ئۇنى ئۇنتۇما!

Come here!

Don't come here!

بۇ يەرگە كەل!

بۇ يەرگە كەلمە!

Do it!

Never do it!

ئۇنى قىل!

ھەرگىز ئۇنى قىلما!

«پېئىلنىڭ ئەسلى شەكلى + Let's» لىق قۇرۇلمىسىمۇ بۇيرۇق جۈملىنىڭ بىرخىل شەكلى بولۇپ، ئۈمىد ياكى ئارزۇنى، تەكلىپنى ئىپادىلەيدۇ. ئۇنىڭ ئىنكار شەكلى «پېئىلنىڭ ئەسلى شەكلى + Let's not» بولىدۇ. مەسىلەن:

① Let's see!

كۆرۈپ باقايلى!

② Let's read the text!

تېكىستنى ئوقۇيلى!

③ Let's not go! → Don't let's go!

بارمايلى! (بارمايلى!)

ئامېرىكا ئىنگلىز تىلىدا بۇيرۇق جۈملىنىڭ ئىنكارىدا «پېئىلنىڭ ئەسلى

شەكلى + Let's don't» لىق قۇرۇلمىمۇ قوللىنىلىدۇ. مەسىلەن:

Let's don't say anything!

ھېچنېمە دېمەيلى!

## 2. تالانما سوراق جۈملە

تالانما سوراق جۈملىنىڭ شەكلى ئادەتتىكى سوراق جۈملىنىڭكىگە ئوخشايدۇ. پەقەتلا بۇ خىل سوراق جۈملىدە «or» بىلەن باغلانغان، ئارىسىدىن بىرىنى تالاشقا بولىدىغان ئىككى تەڭداش تەركىب بولىدۇ. جۈملىنىڭ بېشى يۇقىرى، ئاخىرى تۆۋەن ئىنتوناتسىيىدە ئېيتىلىدۇ. مەسىلەن:

- ① —Do you want tea or coffee? قەھۋەمۇ؟  
 —Either will do. قايسىسى بولسا بولىۋېرىدۇ.
- ② —Shall we meet this week or next week?  
 —مۇشۇ ھەپتە كۆرۈشمىزمۇ، كېيىنكى ھەپتىدەمۇ؟  
 —Let's meet next week. كېيىنكى ھەپتە كۆرۈشەيلى.
- ③ —Do you like pop music or classical music?  
 —مۇدا مۇزىكىلارنى ياخشى كۆرەمسىز ياكى كلاسسىك مۇزىكىلارنىمۇ؟  
 —I like classical music. كلاسسىك مۇزىكىلارنى ياخشى كۆرىمەن.

## 3. ئىسىملاردىكى رود

ئىنگىلىز تىلىدىكى ئىسىملاردا رۇسچە، فرانسۇزچە قاتارلىق تىللارغا ئوخشاش سۆز ئاخىرىدا ئويىپكىتنىڭ ئى - ئايال، ئەركەك - چېشى بولۇشىغا قاراپ رود ئۆزگىرىشى بولىدىغان ئەھۋال كۆپ ئۇچرىمايدۇ. پەقەت ئاز ساندىكى ئىسىملاردا رود ئۆزگىرىشى بولىدۇ. بەزى سۆزلەرنىڭ يىلتىزى ئوخشايدۇ، بەزى سۆزلەرنىڭ يىلتىزى پەقەتلا ئوخشىمايدۇ. مەسىلەن:

سۆزنىڭ يىلتىزى ئوخشايدىغانلىرى

ئەركەك رود

ئاياللىق رود

actor	ئارتىس	actress	ئايال ئارتىس
host	ساھىبخانا	hostess	ئايال ساھىبخانا
prince	شاھزادە	princess	مەلىكە
waiter	كۈتكۈچى	waitress	ئايال كۈتكۈچى



سۆزنىڭ يىلتىزى ئوخشىمايدىغانلىرى

boy	ئوغۇل	girl	قىز
brother	ئاكە-ئىنى	sister	ئاجا-سىڭىل
husband	ئەر	wife	خوتۇن
son	ئوغۇل پەرزەنت	daughter	قىز پەرزەنت
dog	ئىت	bitch	قانجۇق

ئاياللىق رودتىكى سۆزلەرنىڭ «-ess» قېتىلىدىغان شەكلىدىن باشقا شەكىللىرىمۇ ئۇچرايدۇ. مەسىلەن:

ئاياللىق رود      ئەرلىك رود

boy friend	قىز دوست	girl friend	ئوغۇل دوست
spokesman	ئايال باياناچى	spokeswoman	باياناچى
he - bird	چىشى قۇش	she - bird	ئەركەك قۇش

بەزىدە، جۈملىدە تىلغا ئېلىنغۇچىنىڭ ئىسمى، ئايالمۇ بولۇپ قېلىش مۇمكىنچىلىكى بولغاندا، «he» بىلەن «she» تەڭ قوللىنىلىدۇ. مەسىلەن:

If a student wants to find a good job, he or she should study hard.  
ئەگەر بىر ئوقۇغۇچى ياخشى خىزمەت تاپماقچى بولىدىكەن، چوقۇم تىرىشىپ ئۆگىنىشى كېرەك.

Demand      تەلەپ

ھازىر ئىنگىلىز تىلىنى ياخشى سۆزلەيدىغان ياكى ئىنگىلىز تىلىنى تىرىشىپ ئۆگىنىۋاتقان بەزى ئوقۇغۇچىلار ئارىسىدا مۇنداق بىر خىل ئەھۋال مەۋجۇت. بىر قىسىم ئاز ساندىكى ئوقۇغۇچىلار ئىنگىلىز تىلى ئۆگىنىش بىلەنلا بولۇپ كېتىپ ياكى كۆپ ۋاقىتنى ئىنگىلىزچە ئۆگىنىشكە قارىتىپ، باشقا بىلىملەرنى ئۆگىنىشكە سەل قارايدۇ ياكى ئۇنى ئۆگىنىشكە كۆپ ۋاقىت چىقىرالمايدۇ. بۇنىڭ بىلەن ئىنگىلىز تىلىدىن باشقا بىلىمنى بىلمەيدىغان، نەزەر دائىرىسى تار بولۇپ قالىدۇ. يەنە بىر قىسىم ئوقۇغۇچىلار ئىنگىلىز تىلى ئۆگىنىش، ئىنگىلىز تىلىنى سۆزلەشكە بەك كۈچ سەرىپ قىلىپ كېتىپ، ئانا تىلىنى، دۆلەت تىلىنى تېخىمۇ پىششىقلاپ ئۆگىنىشكە سەل قارايدۇ.

نەتىجىدە، ئۆگەنگەن ئىنگلىز تىلى بىلەن ھېچقانچە ئىش قىلالمايدۇ. يەنە ئاز ساندىكى بىر قىسىم ئوقۇغۇچىلار باركى، غەرب مەدەنىيىتىنى زىيادە كۆككە كۆتۈرۈپ، ئۆز مەدەنىيىتىنى كەمسىتىدىغان، ياراتمايدىغان غەلىتە مەجەزلىك بولۇپ قالىدۇ. بۇ خىل يامان ئادەتلەردىن ساقلىنىشىمىز كېرەك. شۇنىسى ئەستە تۇتۇش لازىم، ئىنگلىز تىلى بىز ئۆگىنىشكە تېگىشلىك نۇرغۇن بىلىملەرنىڭ بىر قىسمى. ئۇنىڭدىن باشقا يەنە كۆپلىگەن بىلىمنى ئۆگىنىشىمىز كېرەك. ئىنگلىز تىلى پەقەت بىر خىل قورال. ئۇنى ئۆگىنىۋېلىش پۈتكۈل بىلىملەرنى ئۆگىنىپ بولغانلىقتىن دېرەك بەرمەيدۇ.

### مەشىق Exercises

#### 1. دىئالوگ ئۈچۈن مەشىق

- (1) «نەرسە سېتىۋېلىش» دېگەن تېمىدا ئىككى ئوقۇغۇچى ئىككى خىل رول ئېلىپ، تۆۋەندىكى ئارقا كۆرۈنۈشنى ئورۇنداڭلار:
- (1) مەلۇم بىر خىل يېمەكلىك سېتىۋېلىش؛
- (2) كىيىم - كېچەك سېتىۋېلىش؛
- (3) مەلۇم نەرسىنىڭ باھاسىنى چۈشۈرۈش.
- (2) «بۇ ... نەچچە پۇل؟» دېگەن جۈملىنى ۋە «ئۇ... پۇل» دېگەن جۈملىنى ئوخشىمىغان بىر نەچچە خىل ئۇسۇلدا دەپ بېقىڭلار.

#### 2. سۆزلۈك ئۈچۈن مەشىق

- (1) «سۆز گۈلزارى» نىڭ «قاپىيلىك سۆزلەر» قىسمىدا ئۆگەنگىنىڭلارغا ئاساسەن تۆۋەندىكى سۆزلەرگە قاپىيىداش سۆزلەرنى تېپىپ، مەنىسىنى دەپ بېرىڭلار.

- ① a. coat b. \_\_\_\_\_ c. \_\_\_\_\_
- ② a. cost b. \_\_\_\_\_ c. \_\_\_\_\_ d. \_\_\_\_\_
- ③ a. dollar b. \_\_\_\_\_
- ④ a. down b. \_\_\_\_\_ c. \_\_\_\_\_
- ⑤ a. pound b. \_\_\_\_\_ c. \_\_\_\_\_ d. \_\_\_\_\_

- ⑥ a. meat b. \_\_\_\_\_ c. \_\_\_\_\_ d. \_\_\_\_\_  
 ⑦ a. size b. \_\_\_\_\_ c. \_\_\_\_\_ d. \_\_\_\_\_  
 ⑧ a. shape b. \_\_\_\_\_ c. \_\_\_\_\_ d. \_\_\_\_\_  
 ⑨ a. cry b. \_\_\_\_\_ c. \_\_\_\_\_ d. \_\_\_\_\_

(2) تۆۋەندىكىلەردىن ئىنگلىزچە - ئۇيغۇرچە ئورتاق سۆزلەرنى تېپىپ،  
 ئىنگلىزچىسىنى يېزىڭلار، تەلەپپۇزنىڭ توغرىلىقىغا دىققەت قىلىڭلار:  
 ۋازا، رېكورت، ئالما، چىمپيون، گىلاس، ئوكيان، كاسسىر، پارول  
 (3) تۆۋەندىكى سۆزلەرنىڭ قارىمۇ قارشى سۆزىنى تېپىڭلار:

- ① down ↔ \_\_\_\_\_ ② square ↔ \_\_\_\_\_  
 ③ wise ↔ \_\_\_\_\_ ④ expensive ↔ \_\_\_\_\_  
 ⑤ got ↔ \_\_\_\_\_ ⑥ dirty ↔ \_\_\_\_\_

(4) «تۈر سۆزلەر» قىسمىغا ئاساسەن، شىنجاڭدىن چىقىدىغان ۋە  
 چىقمايدىغان مېۋە - چېۋىلەرنىڭ ئىنگلىزچە ئىسمىنى دەپ بېرىڭلار.

### 3. تېكىست ۋە گرامماتىكا ئۈچۈن مەشىق

(1) تېكىستنىڭ مەزمۇنىغا ئاساسەن تۆۋەندىكى سوئاللارغا ئىنگلىزچە  
 جاۋاب بېرىڭلار:

- ① Who is travelling in Italy?  
 ② Does he know Italian?  
 ③ What does he want for lunch?  
 ④ When did he come back?  
 ⑤ What is in his hand?  
 (2) تېكىستتىن قائىدىسىز ئۆزگەرگەن پېئىلدىن ئۈچىنى، قائىدىلىك  
 پېئىلدىن ئىككىنى، پېئىلنىڭ ھازىرقى زامان تارماق شەكلىدىن بىرنى،  
 پېئىلنىڭ ئۈچىنچى شەخس بىرلىك شەكلىدىن ئىككىنى تېپىڭلار.  
 (3) تۆۋەندىكى بۇيرۇق جۈملىلەردىن تەستىق جۈملە بولسا ئىنكار  
 شەكلىنى، ئىنكار جۈملە بولسا تەستىق شەكلىنى يېزىڭلار:

- ① Don't open the door!  
 ② Let's speak loudly!

- ③ Never sleep much!
- ④ Answer my question!
- ⑤ Be happy!

3) ئەمەلىي ئەھۋالغا ئاساسەن، تۆۋەندىكى تاللانما سوراق جۈملە شەكلىدە سورالغان سوئاللارغا ئىنگلىزچە جاۋاب بېرىڭلار:

- ① Are you a boy or a girl?
- ② Do you like to read books or listen to music?
- ③ Do you live in Urumqi or other places?
- ④ Are you Uyghur or not?
- ⑤ have you ever been to America or England?

#### 4. ئىنگلىزچىگە تەرجىمە قىلىش

بۇيرۇق جۈملە، تاللانما سوراق جۈملە، ئىسىملاردىكى رود ھەققىدە تۆگەنگىنىڭلارغا ئاساسەن تۆۋەندىكى ئۇيغۇرچە جۈملەلەرنى ئىنگلىزچىگە تەرجىمە قىلىڭلار:

- 1) بالدۇر قوپايلى! جىق ئۇخلىمايلى.
- 2) ئىنگلىز تىلىنى تۆگىنىۋاتامسىز، ياپونچىنىمۇ؟
- 3) ھەرگىز ئۇنى ئىزدىمەڭ، تىرىشىپ تۆگىنىڭ.
- 4) تۆگىنەيلى، تۆگىنەيلى، يەنە تۆگىنەيلى!
- 5) ئاچچىقلىماڭ، خۇشال بولۇڭ!
- 6) ئوقۇتقۇچى بولامسىز ياكى دوختۇرمۇ؟
- 7) ئۇيغۇر تاماقلارنى ياخشى كۆرەمسىز ياكى غەربچە تاماقلارنىمۇ؟
- 8) مېنىڭ دادام ساقچى، ئۇنىڭ ئانىسى ساقچى.
- 9) مەن يولدا بىر ئەر ۋە بىر ئايالنى كۆردۈم.
- 10) ئوغۇل كۈتكۈچىلەر دېرىزە سۈرتىۋاتىدۇ، قىز كۈتكۈچىلەر ئاشخانىنى نازىلاۋاتىدۇ.
- 11) ئەر ساھىبخانىنىڭ ئىسمى قادىر، ئايال ساھىبخانىنىڭ ئىسمى ئايىشەم.
- 12) بىزگە ئەر ئارتىسلار كېرەك ئەمەس، ئايال ئارتىسلار كېرەك.

## Listening Comprehension

## ئاڭلاپ چۈشىنىش

تۆۋەندىكى دىئالوگلارنى ئاڭلاپ، ئاخىرىدىكى توغرا بىر جاۋابنى

تاللاڭلار:

1) Man: How much does this car-cost?

Woman: 20000 dollars.

- A. ئەر ئايالدىن بۇ يەردە قانچە ماشىنا بار دەپ سورىدى.
- B. ئايال 20000 ماشىنا بار دەپ جاۋاب بەردى.
- C. ئەر ئايالدىن بۇ ماشىنىنىڭ قانچە پۇل ئىكەنلىكىنى سورىدى.
- D. ئايال ئۆزىدە بار پۇلنىڭ 20000 دوللار ئىكەنلىكىنى ئېيتتى.

2) Man: How much are you asking for this pen?

Woman: Twenty Yuan.

- A. ئەر ئايالدىن قانچە قەلەم بارلىقىنى سورىدى.
- B. ئايال قەلەمنى 20 يۈەنگە ئالغانلىقىنى ئېيتتى.
- C. ئەر ئايالدىن قانچە قەلەم ئالدىغانلىقىنى سورىدى.
- D. ئەر ئايالدىن بۇ قەلەمنى قانچە پۇلغا ساتىدىغانلىقىنى سورىدى.

## Reminds and Adages

## ئەسكەرتىش ۋە ھېكمەت

نۇرغۇن ئوقۇغۇچىلار تەلەپپۇزنىڭ نازا ياخشى ئەمەسلىكىدىن قاقشايدۇ. بۇنداق بولۇشىدا نۇرغۇن سەۋەب بار. بەلكىم ئۇلار ئىچىدە ئوقۇشقا، كۆرۈشكە ئەھمىيەت بېرىپ، ئۈزلۈك دىكلاماتسىيە قىلىشقا كۈچ سەرىپ قىلىنغان ياكى باشتىن باشلاپ ئاۋازنى چىقىرىپ باقمىغان بولۇشى مۇمكىن. بۇلار تەلەپپۇزنى ياخشىلاشقا پايدىسىز. ئىمكانىيەت يار بەرگەن شارائىتتا، مۇمكىنقەدەر ئۈزلۈك ئوقۇش، تەلەپپۇزى توغرا كىشىلەرنىڭ تەلەپپۇزىغا، تەلەپپۇزىنى قانداق قىلىپ ياخشىلىغىنىغا دىققەت قىلىش كېرەك. ئەمەلىيەتتە؛ تەلەپپۇزنى ياخشىلاش ئۈچۈن تەس ئەمەس. گەپ ئۇنىڭغا ئەھمىيەت بېرىش - بەرمەسلىكتە، ئۈزلۈك ئوقۇش - ئوقۇماسلىقتا. بىر لېنىنى باشتىن-ئاخىر پىششىق، تولۇق ئاڭلىساق، ھەمدە ئۆزىمىز ئەگىشىپ قايتا - قايتا ئوقۇساق تەلەپپۇزىمىز ياخشىلىنىدۇ. ئامېرىكا (VOA)



رادىئوسىنىڭ «ئالاھىدە ئىنگلىز تىلى» (Special English) نامىدىكى ئاستا، ئۆلچەملىك ئوقۇلغان ئىنگلىز تىلى لېنتىلىرى كىتابخانىدا تېپىلىدۇ. تەلەپپۇزنى ياخشىلاشقا شۇ لېنتا ياخشى. ئۆگىنىش ۋاقتىنىڭ ئۆزىرىشىغا ئەگىشىپ تەلەپپۇز تەبىئىي ياخشىلىنىدۇ.

Consider things from every angle.

ئىشلارنى ھەممە تەرەپتىن تولۇق ئويلاڭ.

Give more than you planned to.

باشقىلارغا چىقراق ئانا قىلىڭ، چىق ھېسابلاشماڭ.

Don't give up and don't give in.

ۋاز كەچمەڭ ھەم ھەمىشە باشقىلارنىڭ دېگىنى بويىچىمۇ ماڭماڭ.

### ئوقۇپ چۈشىنىش Reading Comprehension

(مال سېتىۋېلىشتا ئىشلىتىلىدىغان باشقا جۈملىلەر)

- 1) What can I show you?
- 2) What size do you take?
- 3) How much is it?
- 4) How do you sell it?
- 5) It's priced at 100 yuan.
- 6) That's very expensive.
- 7) Can you come down a bit?



## ئون بىرىنچى دەرس Unit 11

### Summary

### ئاساسىي مەزمۇنى

### دئالوگ Dialogue

#### Theme: Talking about Study

#### ئۆگىنىش توغرىلىق پاراخلىشىش

#### Instruction

#### كۆرسەتمە

- دئالوگقا مۇناسىۋەتلىك ① How many courses do you have ...  
جۈملە شەكىللىرى ② What is your mark in ... exam?  
③ I got ... points.  
④ How did you ...?

### سۆز گۈلزارى Word Garden

1. قاپىيلىك سۆزلەر 2. ئورتاق سۆزلەر 3. قارشى سۆزلەر  
4. تۈر سۆزلەر

### A Little Present كۆڭۈل سوۋغىسى

#### Text

#### تېكىست

The Merry May مايدىكى شادلىق  
(ئىنگلىزچە قىسقا شېئىر)

#### A Riddle

#### تېپىشماق

#### Grammar

#### گرامماتىكا

1. ئىبارە (سۆز بىرىكمىسى) 2. سانغىلى بولىدىغان ئىسىم بىلەن

سانغىلى بولمايدىغان ئىسىم 3. such بىلەن same نىڭ ئىشلىتىلىشى

**Demand**

تەلەپ

ئىنگىلىز تىلى ئۆگىنىشتە مەقسەت ئېنىق بولۇش كېرەك

**Exercises**

مەشىق

1. دىئالوگ ئۈچۈن مەشىق 2. سۆزلۈك ئۈچۈن مەشىق 3. تېكىست
- ۋە گرامماتىكا ئۈچۈن مەشىق 4. ئىنگىلىزچىگە تەرجىمە قىلىش

**Listening Comprehension**

ئاڭلاپ چۈشىنىش

**Reminds and Adages**

ئەسكەرتىش ۋە ھېكمەت

**Reading Comprehension**

ئوقۇپ چۈشىنىش

## ئون بىرىنچى دەرس Unit 11

### دئالوگ Dialogue

#### Talking about Study

#### ئۆگىنىش توغرىلىق پاراخلىشىش

ئۆگىنىش توغرىلىق پاراخلىشىش — دوستلار ئارا پاراخلىشقان چاغدىكى ياخشى تېما. ھازىرقى بىلىم ئىگىلىكى دەۋرىدە قاچانغىچە ياشايدىكەنمىز؛ شۇ چاغقىچە ئۆگىنىشىمىز كېرەك. ھەر قانداق ئادەم ئۆگىنىشكە موھتاج. شۇڭا ئۆگىنىش — مەڭگۈلۈك تېما. ئۇنداق بولسا ئۆگىنىش توغرىسىدا دوستلار بىلەن قانداق پاراخلىشىش كېرەك؟

#### دەرسلەر توغرىلىق پاراخلىشقاندا

A: How many courses do you have for this semester?

B: I have six required courses and three optional courses.

A: I think the course load is a little heavy.

B: Not really.

#### ئىمتىھان توغرىلىق پاراخلىشقاندا

A: What's your mark in computer exam?

B: I got 92 points.

A: Congratulations! But, I'll have to take a make-up exam.

How did you manage to do that?

B: I studied day and night.

## ئوقۇيدىغان كەسپ توغرىلىق پاراخلاشقاندا

A: I'm going to Nankai University to do post-graduate work.

B: What's your major?

A: I major in history.


## دىئالوگقا مۇناسىۋەتلىك سۆز ئىبارىلەر

- |                      |                           |
|----------------------|---------------------------|
| 1. semester          | مەۋسۇم                    |
| 2. course            | دەرس، كۇرس                |
| 3. required course   | زۆرۈر دەرس                |
| 4. optional course   | تاللىما دەرس              |
| 5. course load       | دەرس بېسىمى               |
| 6. mark              | نومۇر                     |
| 7. exam(examination) | ئىمتىھان                  |
| 8. congratulation    | مۇبارەك بولسۇن!           |
| 9. take make-up exam | تولۇقلىما ئىمتىھان بەرمەك |
| 10. post-graduate    | ماگىستېر، ماگىستېرلىق     |
| 11. major            | كەسپ، ... كەسپتە ئوقۇماق  |

## Word Garden سۆز گۈلزارى

### 1. قاپىيلىك سۆزلەر

- |                           |                                |
|---------------------------|--------------------------------|
| 1. course [kɔ:s] n.       | دەرس                           |
| source [sɔ:s] n.          | مەنبە، كېلىش مەنبەسى           |
| worse [wɜ:s] adj.         | ناچارراق                       |
| 2. semester [si'məstə] n. | مەۋسۇم                         |
| easter ['i:stə] n.        | پاسخا بايرىمى، تىرىلىش بايرىمى |
| master ['mɑ:stə] adj.     | پىشقان، خوجاين                 |
| faster [fɑ:stə] adv.      | تېزراق                         |
| minister ['ministə] n.    | مىنىستىر                       |



3. require [ri'kwaie] v.  
inquire [in'kwaie] v.  
acquire [ə'kwaie] v.
4. three [θri:] n.  
tree [tri:] n.
5. load [ləud] n.  
road [rəud] n.  
broad [brɔ:d] n.
6. little ['litl] adj. adv.  
title ['taɪtl] n.
7. mark [mɑ:k] n.  
dark [dɑ:k] adj.  
lark [lɑ:k] n.  
park [pɑ:k] n. v.
8. manage to ['mænɪdʒ] v.  
bandage ['bændɪdʒ] n.  
age [eɪdʒ] n.  
cage [keɪdʒ] n.
9. work [wɜ:k] n. v.  
pork [pɜ:k] n.

- ئىلتىماس قىلماق، تەلەپ قىلماق  
سۈرۈشتۈرمەك  
ئېرىشمەك، قولغا كەلتۈرمەك  
ئۈچ  
دەرەخ  
يۈك  
يول  
كەڭ، كەڭرى  
ئاز، ئازراق  
تەتۈل، كىتاب نامى  
نومۇر، بەلگە  
قاراڭغۇ  
تورغاي  
① باغچا ② توختىماق  
... قىلىشقا قادىر بولماق  
داكا  
پاش  
قەپەز  
ئىش، ئىشلىمەك  
چوشقا گۆشى

## 2. ئورتاق سۆزلەر

1. canal [kə'næl] n.
2. carbon ['kɑ:bən] n.
3. cartoon [kɑ:'tu:n] n.
4. catalogue ['kæəlɒg] n.
5. debt [det] n.
6. decade ['dekeɪd] n.
7. decorate ['dekəreɪt] n. v.

- قانال (دېڭىزدىكى)  
كاربون  
كارتون فىلىم  
كاتالوگ، مۇندەرىجە  
دەپت، قەرز (b تاۋۇشى ئوقۇلمايدۇ)  
دېكادا (ئون كۈن، ئون يىل)  
دېكوراتسىيە، زىننەتلىمەك

### 3. قارىمۇقارشى سۆزلەر

- |   |                     |
|---|---------------------|
| 1. worse ↔ better ['betə] <i>adj.</i>   | ئەسكەرەك ↔ ياخشىراق |
| 2. broad ↔ narrow ['nærou] <i>adj.</i>  | كەڭ ↔ تار           |
| 3. little ↔ much [mʌtʃ] <i>adv.</i>     | ئاز ↔ كۆپ           |
| 4. dark ↔ bright [braɪt] <i>adj.</i>    | قاراڭغۇ ↔ يورۇق     |
| 5. manage to ↔ fail to [feɪl] <i>v.</i> |                     |

...قا قانداق بولماق ↔ ...تا مەغلۇپ بولماق

### 4. تۈر سۆزلەر

(ھاۋا رايخا مۇناسىۋەتلىك سۆزلەر)

- |                                 |                          |
|---------------------------------|--------------------------|
| 1. rain [reɪn] <i>n. v.</i>     | ① يامغۇر ② يامغۇر ياغماق |
| 2. snow [snəʊ] <i>n. v.</i>     | ① قار ② قار ياغماق       |
| 3. wind [wɪnd] <i>n.</i>        | شامال                    |
| 4. cloud [klaʊd] <i>n.</i>      | بۇلۇت                    |
| 5. cloudy ['klaʊdi] <i>adj.</i> | بۇلۇتلىق                 |
| 6. cool [ku:l] <i>adj.</i>      | سالقىن                   |
| 7. storm [stɔ:m] <i>n.</i>      | جۈدۇن                    |
| 8. air [eə] <i>n.</i>           | ھاۋا                     |
| 9. fog [fɒg] <i>n.</i>          | تۇمان                    |
| 10. thunder [ˈθʌndə] <i>n.</i>  | گۈلدۈرماما               |

### A Little present

### كۆڭۈل سوۋغىسى

### The Merry May

### مايدىكى شادلىق

In the merry month of May,  
 All the pretty flowers are gay.  
 They all dance and sing and say:  
 "The winter days are far away,  
 Welcome, welcome the merry May."



شادلىققا پۈركەنگەن بەشىنچى ئايدا،  
غۇشلۇققا چۆمدۈ گۈزەل گۈل - گىياھ.  
كۈي كۈيلەپ، ئۈسسۈلغا چۈشۈپ بىرلىكتە،  
دېيىشەر: «مۇدەھش قىش قالدى يىراقتا،  
مەرھابا، شادىمان ماي، ساڭا مەرھابا!»

In the merry month of may,  
All the girls and boys are gay.  
They all laugh and sing and say:  
"The winter days are far away,  
Welcome, welcome the first of May."

شادلىققا پۈركەنگەن بەشىنچى ئايدا،  
قالدۇ قىز - يىگىت قېنىغا پاتماي.  
ناخشىغا جۆر بولۇپ قىلىپ تەنتەنە،  
دېيىشەر: «قىش مەڭگۈ يىراقتا قالغاي،  
مەرھابا، مەرھابا، ساڭا تۇنجى ماي!»

**Text**

**A Riddle**

**تېكىست**

**تېپىشماق**

Look and see if you know me. You can't find me, for no one can see me. Sometimes I rush up the street very fast and break some of the windows.

I take off men's hats when I am running, and I send them flying. Ha! They run to get the hats, and the women run to get them, too.

You may think I am not friendly at all. But I can do much good. I bring the rain with me to make the trees and flowers grow. I cool you when you are too hot. And I make the air clean.

Do you know my name?

## تېكىستتىكى يېڭى سۆزلەر

- |                                    |                           |
|------------------------------------|---------------------------|
| 1. if [if] <i>conj.</i>            | ... لاندۇ، قىلامدۇ؛ ئەگەر |
| 2. rush up [rʌʃ 'ʌp] <i>phr.</i>   | ئالدىراپ ئۆتمەك           |
| 3. street ['stri:t] <i>n.</i>      | كوچا                      |
| 4. break [breik] <i>n.</i>         | بۇزۇۋەتمەك، چېقىۋەتمەك    |
| 5. fly [fla:] <i>v. n.</i>         | ئۇچماق؛ چىۋىن             |
| 6. friendly ['frendli] <i>adj.</i> | دوستانە                   |
| 7. bring [brɪŋ] <i>n.</i>          | ئەكەلمەك                  |
| 8. grow [grəʊ] <i>v.</i>           | چوڭ بولماق، ئۆسمەك        |

## Grammar گرامماتىكا

### 1. ئىبارە

ئىبارە (ياكى سۆز بىرىكمىسى) مۇستەقىل مەنە ئاڭلىتىدىغان، لېكىن تارماق جۈملە ياكى جۈملە بولالمايدىغان سۆز ئوپى. ئىنگىلىز تىلىدا ئىبارىلەرنىڭ تۆۋەندىكىدەك تۈرلىرى بار:

(1) ئىسىم خاراكتېرلىك ئىبارە. جۈملىدە ئىسىمنىڭ رولىنى ئوينايدۇ.

① My cousin is a University student.

نەۋرە ئىسىم ئالىي مەكتەپ ئوقۇغۇچىسى:

② We should study standard English.

ئۆلچەملىك ئىنگىلىز تىلىنى ئۆگىنىشىمىز كېرەك.

(2) پېئىل خاراكتېرلىك ئىبارە. جۈملىدە پېئىلنىڭ رولىنى ئوينايدۇ.

I have been studying English for two years.

ئىنگىلىز تىلى ئۆگىنىۋاتقىنىمغا ئىككى يىل بولدى.

(3) سۈپەت خاراكتېرلىك ئىبارە. جۈملىدە سۈپەتنىڭ رولىنى ئوينايدۇ.

She is very beautiful. ئۇ بەك گۈزەل.

(4) رەۋىش خاراكتېرلىك ئىبارە. جۈملىدە رەۋىشنىڭ رولىنى ئوينايدۇ.

He speaks English very nicely.

ئۇ ئىنگىلىز تىلىنى بەك چىرايلىق سۆزلەيدۇ.

5) تىركەلمىلىك ئىبارە. جۈملىدىكى رولى ناھايىتى كۆپ. لېكىن،  
كۆپىنچە ھالەت بولىدۇ.

The earth goes round the sun.

يەر شارى قۇياش ئەتراپىدا ئايلىنىدۇ.

6) ھەرىكەتناملىق ئىبارە. جۈملىدە ھەرىكەتنامىنىڭ رولىنى ئوينىدايۇ.

Watching TV is a pleasure.

تېلېۋىزور كۆرۈش بىر ھۇزۇر.

ئىنگلىز تىلىدا، بۇنىڭدىن باشقا، سۆز تەرتىپى ۋە مەنىسى ئاللىبۇرۇن  
مۇقىملىشىپ بولغان مۇقىم سۆز بىرىكىلمىرىمۇ بار.

## 2. سانغىلى بولىدىغان ئىسىم ۋە سانغىلى بولمايدىغان ئىسىم

ئىنگلىز تىلىدا سانغىلى بولىدىغان ئىسىم بىلەن سانغىلى بولمايدىغان  
ئىسىمنى پەرقلىنىدۇرۇش ئىنتايىن مۇھىم. بۇلارنى پەرقلىنىدۇرۇشتە ساناشقا  
بولىدىغان-بولمايدىغانلىقىغا ئاساسەن ئايرىشلا كۆپايە قىلمايدۇ. نۇرغۇن  
ئەھۋاللاردا سانغىلى بولماسلىق ھەققىدىكى قائىدىگە چۈشىدىغان بەزى  
ئىسىملار ئايرىم كۆنتېكىستلاردا سانغىلى بولىدىغان ئىسىم بولۇپ چىقىدۇ.  
مەسىلەن، «coffee» دېگەن سۆز تۆۋەندىكى ئىككى جۈملىنىڭ بىرىدە  
سانغىلى بولىدىغان ئىسىم، يەنە بىرىدە سانغىلى بولمايدىغان ئىسىم بولۇپ  
كەلگەن:

① Do you want tea or coffee?

سىزگە چاي كېرەكمۇ قەھۋەمۇ؟ (سانغىلى بولمايدىغان ئىسىم)

② Two coffees, please.

ئىككى ئىستاكان قەھۋە. (سانغىلى بولىدۇ، two cups of coffee غا تەڭ)  
ئادەتتە ئابستراكت ئىسىملارنى سانغىلى بولمايدۇ دەپ قارايمىز.  
لېكىن، ئىنگلىز تىلىدا خېلى چىق ئابستراكت ئىسىملارنى سانغىلى  
بولىدۇ. مەسىلەن، hope (ئۈمىد)، dream (چۈش، ئارزۇ)، experience  
قاتارلىق ئابستراكت ئىسىملاردىن كېيىن «s» قانچىلى بولىدۇ.



4) ئېنىقلىغۇچى بولىدۇ. مەسىلەن:

He always goes to the same place.

ئۇ ھەمىشە ئوخشاش بىر جايغا بارىدۇ.

5) ھالەت بولىدۇ. مەسىلەن:

Thank you all the same.

سىزگىمۇ ئوخشاشلا رەھمەت.

### Demand

### تەلەپ

ئىنگىلىزچە ئۆگىنىشتە مەقسەت ئېنىق بولۇشى كېرەك

مېنىڭچە، تىل ئۆگىنىش ئۇسۇلى ئۆگىنىش مەقسىتى تەرىپىدىن بەلگىلىنىدۇ. ناۋادا بىرەيلەن ئىنگىلىز تىلىنى ئۆگىنىپ چەت ئەللىكلەرگە دائىر تىجارەت قىلماقچى ياكى چەت ئەلگە چىقىپ ساياھەت قىلماقچى بولسا، مەن ھەرگىزمۇ ئاڭلاش، سۆزلەش، ئوقۇش، يېزىش، تەرجىمە قىلىشتىن ئىبارەت ئومومىيلىق نۇقتىسىدىن مەشىق قىلىش تەكلىپىنى بەرمىگەن بولاتتىم؛ ئەپسىلى ئوقۇش دەرسلىكى، كەڭ دائىرىلىك ئوقۇش دەرسلىكى، يېزىقچىلىق دەرسلىكى قاتارلىق دەرسلەرنى ئوقۇشنىمۇ تەۋسىيە قىلىمىغان بولاتتىم. چۈنكى، يۇقىرىقى ئېھتىياجدا بىزگە ئەڭ ئەسقاتىدىغىنى ئېغىز تىلى.

ئەگەر، ئىنگىلىز تىلى چەت ئەلگە ئوقۇشقا چىقىش مەقسىتىدە ئۆگىنىلسە، ئۇنداقتا چوقۇم GRE ۋە TOEFL ئىمتىھانلىرىنى بېرىش كېرەك. بۇ ئىمتىھانلاردا پۇختا تىل ئاساسىدىن يەنە باشقا ئىمتىھان بېرىش ماھارەتلىرىمۇ ئىنتايىن مۇھىم. ئىمتىھاندىن بۇرۇن قاراتمىلىقى بار ھالدا سىستېمىلىق ئۆگىنىش كېرەك.

ئەگەر بىرەيلەن ئىنگىلىز تىلىنى چەت ئەل مەدەنىيىتىنى چۈشىنىش ۋە شۇ ئارقىلىق ئۇنى ئۆزىمىز ئۈچۈن خىزمەت قىلدۇرۇش، مۇكەممەل، پىششىق بىلىش ئۈچۈن ئۆگىنىدىكەن، ئۇنداقتا ئۇ سىستېمىلىق، كەڭ دائىرىلىك ئۆگىنىشى، بوشاشماي جاپالىق مەشىق قىلىشى كېرەك. ئەمما، ئىمتىھاننىڭ رولى زىيادە تەكىتلىنىپ، پەقەتلا قاراتمىلىق ئۆگىنىش قىلغاندا، بىلىم قۇرۇلمىسى تار دائىرىلىك بولۇپ قالىدىغان، ئېغىزچە راۋان ئالاقىلىشالمايدىغان پاسسىپ ئەھۋالمۇ كېلىپ چىقىدۇ.



ھازىر دىققەتكە ئەرزىيدىغان مۇنداق بىر يۈزلىنىش بار. يەنى پەن - تېخنىكىنىڭ تەرەققىي قىلىشىغا ئەگىشىپ ئىلغار تېخنىكىنىڭ رولىنى زىيادە مۇبالىغە قىلىۋېتىدىغان؛ كومپيۇتېردىن، ئېلېكترونلۇق لۇغەتتىن، ئىنتېرنېتتىن پايدىلىنىپ تىل ئۆگىنىدىغان ھەم ئۇلارغا بارلىق ئۈمىدىنى باغلىۋېتىدىغان ئەھۋال يۈز بەردى. بۇ، ئەتىل ئۆگىنىشتىكى بىر خىل خاتا گىدىيە.

## مەشىق Excercises

### 1. دىئالوگ ئۈچۈن مەشىق

(1) ئىككى ئوقۇغۇچى بىر گۇرۇپپا بولۇپ ئىنگلىز تىلى ئۆگىنىش توغرىلىق پاراخلىشىشلار، پاراك ئارىلىقىدا تۆۋەندىكى نۇقتىلار گەۋدىلەنسۇن:  
 ① ئىنگلىز تىلى ئۆگەنگىلى قانچىلىك ۋاقىت بولغانلىقى؛  
 ② ئىنگلىز تىلى ئۆگىنىشتە نېمە تەس، نېمە ئاسان تۇيۇلۇۋاتقانلىقى؛  
 ③ ئىنگلىز تىلىنى نېمە ئۈچۈن ئۆگىنىدىغانلىقى.  
 (2) تۆۋەندىكى سوئالنى ئۆزۈڭلارنىڭ ئەمەلىي ئەھۋالىغا ئاساسەن دەرسخانىدا مۇلاھىزە قىلىڭلار.

What can you study easily? why?

### 2. سۆزلۈك ئۈچۈن مەشىق

(1) «سۆز گۈلزارى» نىڭ «قايسىداش سۆزلەر» گۇرۇپپىسىدا ئۆگەنگىنىڭلارغا ئاساسەن تۆۋەندىكى ئۇيغۇرچە سۆزلەرنىڭ ئىنگلىزچىسىنى تېپىڭلار:

- |               |                    |             |
|---------------|--------------------|-------------|
| ① a. course   | b. مەنبە           | c. ناچارراق |
| ② s. semester | b. پاسخا بايرىسى   | c. خوجايىن  |
| ③ a. inquire  | b. تەلەپ قىلماق    | c. ئېرىشمەك |
| ④ a. mark     | b. قەرز            | c. كەڭرى    |
| ⑤ a. mark     | b. تورغاي          | c. قاراڭغۇ  |
| ⑥ a. age      | b. غا قادىر بولماق | c. قەپەز    |
- (2) تۆۋەندىكى سۆزلەردىن ئىنگلىزچە - ئۇيغۇرچىغا ئورتاق سۆزلەرنى



تېپىپ، ئىنگىلىزچىسىنى يېزىڭلار:

دىكوراتسىيە، كىنو، كاتالوگ، كارتون، يۇلتۇز، كارىون، قاتال

دېت، دېكادا، دورا

(3) تۆۋەندىكىلەرگە قارسۇ قارشى سۆز بىرىكىملىرىنى يېزىڭلار:

- ① worse student ↔
- ② braod road ↔
- ③ little time ↔
- ④ bright room ↔
- ⑤ manage to pass exam ↔

(4) ھاۋارايىغا مۇناسىۋەتلىك ئىنگىلىزچە سۆزلەردىن كەم دېگەندە بەشنى

ئېيتىپ بېرىڭلار.

3. تېكىست ۋە گرامماتىكا ئۈچۈن مەشىق

(1) تېكىستنىڭ مەزمۇنىغا ئاساسەن تۆۋەندىكى سوئاللارغا ئىنگىلىزچە

جاۋاب بېرىڭلار:

- ① Can "I" bring the rain?
- ② Can "I" cool you when you are too hot?
- ③ Do you know its name?

(2) تېكىستنىڭ ھەر بىر قۇرىدا دېگۈدەك پېئىلنىڭ ئەسلى شەكلى ئۇچرايدۇ. شۇنداق جايلارنى تېپىپ، ئاستىغا سىزىڭلار ۋە ئىشلىتىلىش سەۋەبىگە دىققەت قىلىڭلار.

(3) گرامماتىكا قىسمىدا ئۆگەنگىنىڭلارغا ئاساسەن تۆۋەندىكى بوش

ئورۇنغا such بىلەن same دىن ماس كېلىدىغىنىنى تولدۇرۇڭلار:

- ① I'll wait for you in the \_\_\_\_\_ place.
- ② He is \_\_\_\_\_ a good boy that everyone likes him.
- ③ I didn't meet \_\_\_\_\_ a man.
- ④ You are the \_\_\_\_\_, don't go!
- ⑤ He is \_\_\_\_\_ a man that never borrow money to others.

#### 4. ئىنگلىزچىگە تەرجىمە قىلىش

- (1) مەن بىر ياخشى مۇزىكا ئاڭلىدىم.
- (2) مېنىڭ بىر ئارزۇيۇم بار.
- (3) قاسىمنىڭ ئىككى قېرىندىشى بار.
- (4) سىنىپتا بەش ئوقۇغۇچى بار.
- (5) بىز ئوخشاش بىر سىنىپتا.
- (6) ئۇلار بىر شەھەردە تۇرىدۇ.
- (7) بۇنداق ياخشى ئوقۇغۇچىنى كۆرمەپتىكەنمەن.

#### ئاڭلاپ چۈشىنىش Listening Comprehension

تۆۋەندىكى دىئالوگقا ئاساسەن ئاخىرىدىكى جاۋابىدىن توغرىسىنى تاللاڭلار:

1) Man: What is your mark in chemistry exam?

Woman: Oh, I thought I did a good job.

- A. ئەر ئايالدىن ئىمتىھان نۇمۇرى توغرىلىق سورىدى.
- B. ئايال ئىمتىھاندا ياخشى خىزمەت كۆرسەتتى.
- C. ئايالنىڭ ئىمتىھان نەتىجىسى ناھايىتى تۆۋەن.
- D. ئەرنىڭ ئىمتىھان نەتىجىسى ياخشى.

2) Man: What are you going to study?

Woman: I'd like to study medicina.

- A. ئايال مېدىتسىنانى ياخشى كۆرىدۇ.
- B. ئايال مېدىتسىنا كەسپىدە ئوقۇماقچى.
- C. ئايال ئوقۇشقا چىقماقچى.
- D. ئەر مېدىتسىنا كەسپىدە ئوقۇماقچى.

#### ئەسكەرتىش ۋە ھېكمەت Reminds and Adages

تەلەپپۇزنى جۈملە ئىچىدە ھېس قىلىش ۋە ئۆگىنىش كېرەك. سۆزلەر مەلۇم بىر قائىدە پاكى تەرتىپ بويىچە بىرىككەندىلا ئاندىن تولۇق ئاياغلاشقان

بىر ئوي - پىكىرنى ئىپادىلەيدۇ. ئون جۈملە ئەتراپىدا تەمىلىي نۇرغۇن كۆپ ئىشلىتىلىدىغان جۈملىنى تاللاپ، قايتا - قايتا تەقلىد قىلىپ ئاڭلىغاندا تەلەپپۇز ئۆتكىلىدىن ئۆتكىلى بولىدۇ. ئۇنىڭدىن باشقا، ئىنگلىز تىلىنى جۈملە ئىچىدە ئۆگىنىشىمۇ ياخشى ئۇسۇل. بۇنداق بولغاندا نۇرغۇن گرامماتىكىلىق مەزمۇن، جۈملىنىڭ قۇرۇلمىسى ئەستە مەھكەم ساقلىنىپ قالىدۇ.

Avoid negative people, places, things and habits.

پاسسىپ كىشىلەردىن، پاسسىپ ئورۇنلاردىن، پاسسىپ ئىشلاردىن ۋە يامان ئادەتلەردىن نېرى تۇرۇڭلار.

Enrich your life today. Yesterday is history. Tomorrow is mystery.

بۈگۈنكى ۋاقىتىڭىزنى مەزمۇنلۇق ئۆتكۈزۈڭ. تۈنۈگۈن — بىر تارىخ، ئەتە — بىر سىر.

Visualize it. ئەسەۋۋۇر قىلىشتا ماھىر بولۇڭ.

### Reading Comprehension

### ئوقۇپ چۈشىنىش

(ئۆگىنىش توغرىلىق پاراڭلاشقاندا دېيىلىدىغان باشقا جۈملىلەر)

1. What did you specialize in?
2. What subjects are you studying?
3. I take world history as my major.
4. I'm doing modern languages.
5. I'm studying art at University.
6. I specialize in chemistry.

## ئون ئىككىنچى دەرس Unit 12

### Summary

ئاساسىي مەزمۇنى

Dialogue دىئالوگ

Talking about work

خىزمەت توغرىلىق پاراخلىشىش

Instruction

كۆرسەنمە

دىئالوگقا مۇناسىۋەتلىك

① What do you ...

جۈملە شەكىللىرى

② Where do you ...

③ Are you a ...

④ How do you like your ...

### Word Garden - سۆز گۈلزارى

1. قاپىيلىك سۆزلەر 2. ئورتاق سۆزلەر 3. قارىمۇ قارشى سۆزلەر

4. تۇر سۆزلەر

### A Little Present كۆڭۈل سوۋغىسى

In a Restaurant

رېستوراندا

(يۇمۇر)

Text

تېكىست

A Mother of Ten Children.

ئون بالىنىڭ ئانىسى

Grammar

گرامماتىكا

1. رەت نومۇرىنى ئىپادىلەش ئۇسۇلى 2. يۈلنى ئىپادىلەش ئۇسۇلى

3. دەرىجە ساننىڭ جۈملىدىكى رولى

Demand

تەلەپ

ئىنگىلىز تىلى ئۆگىنىشتە سۈرئەت قوغلاشما سلىق كېرەك

Exercises

مەشىق

1. دىئالوگ ئۈچۈن مەشىق 2. سۆزلۈك ئۈچۈن مەشىق 3. تېكىست ۋە گرامماتىكا ئۈچۈن مەشىق 4. ئىنگىلىزچىگە تەرجىمە قىلىش

ئاخلاپ چۈشىنىش Listening Comprehension

ئەسكەرتىش ۋە ھېكمەت Reminds and Adages

ئوقۇپ چۈشىنىش Reading Comprehension

## ئون ئىككىنچى دەرس Unit 12

### دەئالوگ Dialogue

#### Talking about work

#### خىزمەت توغرىلىق پاراخلىشىش

دوستلار بىلەن ئۇچراشقاندا ئۆزىنىڭ خىزمەت ئەھۋالى توغرىلىق سۆزلەش دائىم ئۇچراپ تۇرىدۇ. بۇ، بىر-بىرنىڭ ئەھۋالىنى تېخىمۇ ياخشى چۈشىنىشكە پايدىلىق. يەنە كېلىپ، بىز بىر جەمئىيەتتە، ئورتاق ئىجتىمائىي توپ ئىچىدە ياشىغانىكەنمىز، خىزمەت مۇھىتى ئىچىدە يۈرۈشتىن، خىزمەت ئالاقىسى قىلىشتىن خالىي بولالمايمىز. ئۇنداق بولسا، دوستلار ۋە تونۇشلار بىلەن خىزمەت توغرىسىدا قانداق پاراخلىشىش كېرەك؟

#### كەسىپ ئىش توغرىلىق پاراخلاشقاندا

- A: What's your present job?  
B: I work for a company?  
A: Which company?  
B: Soft ware company in Tian shan Area. what is your job?  
A: I work at a hospital.  
B: Are you a doctor or nurse?  
A: I am a doctor.

#### خىزمەت ۋاقتى توغرىلىق پاراخلاشقاندا

- A: How many hours do you have to work?  
B: Eight to twelve in the morning; one to five in the afternoon.



Well, we have a one-hour break for lunch between twelve and one.

A: Yours are better than mine.

B: What do you mean?

A: I always work on the night shift. I hate working during the night.

### مائاش توغرىلىق پاراڭلاشقاندا

A: Do you get a good salary?

B: Yes, I have a well-paid job.

A: Do you have bonuses?

B: Yes, you can get some at the end of the year.

### خىزمەت تارىخى توغرىلىق پاراڭلاشقاندا

A: How long have you worked for this company?

B: I'm a new comer.

A: Are you on overtime sometimes?

B: No, I work on the day shift.

### خىزمەتنىڭ قانداقلىقى توغرىلىق پاراڭلاشقاندا

A: How do you like your job?

B: I find my job boring these days.

A: Have you thought about another job?

B: Yes, I prefer a well-paid job.

### دىئالوگقا مۇناسىۋەتلىك سۆز - ئىبارىلەر

1. soft ware company
2. one-hour break
3. night shift

يۇمشاق دېتال شىركىتى  
بىر سائەتلىك ئارام  
كەچلىك شىبىنا

4. bonuses
5. new comer
6. be (work) on overtime

مۇكاپات  
يېڭى كەلگۈچى  
سېمىنا قوشۇپ ئىشلەش

## Word Garden : سۆز گۈلزارى

### 1. قاپىيلىك سۆزلەر

1. present [preznt] *adj. n.* ① ھازىرقى، ھازىر بار ② سوۋغا  
resent [ri'zent] *v.* قاقشماق  
represent [æreprizent] *v.* ۋەكىللىك قىلماق  
sent [sent] *v.* ئەۋەتتى (send نىڭ ئۆتكەن زامان شەكلى)  
ۋە ئۆتكەن زامان تارماق شەكلى
2. job [dʒɒb] *n.* خىزمەت  
sob [sɒb] *v.* ئېسەدەپ يىغلىماق
3. company ['kʌmpəni] *n.* ① شىركەت ② ھەمراھ  
any ['eni] *adj. pron.* ھەر قانداق، بىرەر  
many ['meni] *adj. pron.* نۇرغۇن، كۆپ
4. ware [weə] *n.* بۇيۇم، مال  
bare [beə] *adj.* يالساڭ  
care [keə] *v.* كۆڭۈل بۆلمەك، ئېھتىيات قىلماق  
dare [deə] *v.* جۈرئەت قىلماق
5. doctor ['dɒktə] *n.* دوختۇر  
director [di'rektə] *n.* دىرېكتور، رېژىسسور، باشقۇرغۇچى  
factor ['fæktə] *n.* ئېلېمېنت، ئامىل
6. nurse [nɜ:s] *n.* سىستېرا  
purse [pɜ:s] *n.* ھەمپان، پورتمان
7. hour [aʊə] *n.* سائەت  
our [aʊə] *n.* بىزنىڭ  
sour ['saʊə] *adj.* چۈچۈمەل
8. mean [mi:n] *n.* ... دېگەن مەنىنى بەرمەك

- bean [bi:n] *v.*  
 dean [di:n] *n.*  
 jean [dʒi:n] *n.*  
 9. shift [ʃift] *n. v.*  
 lift [lift] *n. v.*  
 sift [sift] *v.*  
 10. salary [ˈsæləri] *n.*  
 gallery [ˈgæləri] *n.*  
 11. end [end] *v. n.*  
 bend [bend] *v.*  
 send [send] *v.*  
 lend [lend] *v.*  
 tend [tend] *n. v.*  
 12. overtime [ˈoʊvə taim] *n.*  
 part time [pɑ:t taim] *adj.*  
 full time [fu:l taim] *adj. n.*  
 13. boring [ˈbɔ:riŋ] *adj.*  
 during [ˈdʒuəriŋ] *prep.*  
 14. prefer [priˈfə:] *v.*  
 refer [riˈfə:] *v.*  
 infer [inˈfə:] *v.*

- پۇرچاق  
 فاكۇلتېت مۇدىرى  
 جىنىس شىم  
 ئالماشتۇرۇش، ئالمىشىش  
 ① لىفت ② كۆتۈرۈش  
 تاسقاش  
 ماشاش  
 كۆرۈش سۈپىسى، گالېرىيە  
 ① ئاخىرلاشتۇرماق ② ئاخىر  
 ئەگمەك  
 ئەۋەتمەك

- بېرىپ تۇرماق، ئارىيەت بەرمەك  
 ① يۈزلىنىش ② ... غا مايىل بولماق  
 سېمىنا  
 قوشۇمچە ۋاقىت، قوشۇمچە ئىشلەيدىغان  
 تولۇق ئىشلەيدىغان، تولۇق ۋاقىت  
 زېرىكىشلىك  
 ... بىغان ۋاقتتا  
 ... نى تېخىمۇ ياخشى كۆرمەك  
 ... دىن پايدىلانماق  
 قىياس قىلماق، ... دىن قىياس قىلىپ چىقارماق

2. ئورتاق سۆزلەر

1. brilliant [ˈbriljənt] *n.* بېزلىيانت  
 2. Britain [ˈbrɪtən] *n.* بېرىتانىيە  
 3. Catholic [ˈkæθəlɪk] *n.* كاتولىك  
 4. character [ˈkærɪktə] *n.* خاراكتېر  
 5. delta [ˈdeltə] *n.* دېلتا  
 6. dialect [ˈdaɪələkt] *n.* دىئالېكت، شىۋە

- |   |             |
|---|-------------|
| 7. diameter [dai'æmitə] <i>n.</i>       | دئامېتىر    |
| 8. diplomat ['dipləmət] <i>n.</i>       | دېپلومات    |
| 9. diplomatic [diplə'matic] <i>adj.</i> | دېپلوماتىك  |
| 10. diplomacy [di'pləʊməsi] <i>n.</i>   | دېپلوماتىيە |

### 3. قارىمۇ قارشى سۆزلەر

- |  |                                 |
|--|---------------------------------|
| 1. present ↔ absent [æbsənt] <i>adj.</i>         | ھازىر بار ↔ ھازىر يوق           |
| 2. any ↔ certain ['sɜ:tn] <i>adj.</i>            | بىرەر ↔ مەلۇم بىر               |
| 3. many ↔ few [fju:] <i>pron. adv.</i>           | نۇرغۇن ↔ ئاز                    |
| 4. our ↔ your [jɔ:] <i>pron.</i>                 | بىزنىڭ ↔ سىلەرنىڭ               |
| 5. boring ↔ pleasurable ['plezərəbl] <i>adj.</i> | زېرىكىشلىك ↔ كۆڭۈللۈك           |
| 6. lend ↔ borrow ['bɒrou] <i>v.</i>              | ئارىيەت بەرمەك ↔ ئارىيەت ئالماق |

### 4. تۈر سۆزلەر

(كەسىپ، ئۇنۋان نامىنى بىلدۈرىدىغان سۆزلەر)

- |   |                    |
|---|--------------------|
| 1. accountant [ə'kaʊntənt] <i>n.</i>        | بوغالتېر           |
| 2. cashier [kæ'ʃiə] <i>n.</i>               | كاسسىيەر           |
| 3. writer ['raɪtə] <i>n.</i>                | يازغۇچى            |
| 4. musician [mju'ziʃən] <i>n.</i>           | مۇزىكانت           |
| 5. composer [kəm'pəuzə] <i>n.</i>           | كومپوزىتور         |
| 6. poet ['pəʊɪt] <i>n.</i>                  | شائىر              |
| 7. engineer [ˌendʒi'niə] <i>n.</i>          | ئىنژېنېر           |
| 8. shop assistant [ʃɒp ə'sɪstənt] <i>n.</i> | پېر كازچىك         |
| 9. editor ['editə] <i>n.</i>                | تەھرىر             |
| 10. researcher [ri'sɜ:tʃə] <i>n.</i>        | تەتقىقاتچى         |
| 11. policeman [pə'li:smən] <i>n.</i>        | ساقچى              |
| 12. soldier ['səʊldʒə] <i>n.</i>            | ئەسكەر             |
| 13. translator [trænz'leɪtə] <i>n.</i>      | تەرجىمان (يېزىقچە) |

14. interpreter [in'tə:prɪtə] n.

تەرجىمان (ئېغىزچە)

15. tour guide [tuə gaɪd] n.

ساياھەت يېتەكچىسى

### A Little present

### كۆڭۈل سوۋغىسى

#### In A Restaurant

#### رېستوراندا

Peter and John go to a restaurant to eat. They both ask for steak. The waiter brings the steak to them shortly afterwards. Peter takes the largest steak. John says to him angrily:

"What bad manners you have! You helped yourself first and you took the larger piece!"

Peter answers, "If you had been in my place, which piece would you have taken?"

"The smaller, of course."

"Then what are you complaining about? You've got it, haven't you?"

پېتىر بىلەن جون رېستورانغا تاماق يېگىلى باردى. ئۇلارنىڭ ھەر ئىككىسى كالا گۆشى قوۋۇرغىسى بۇيرۇتتى. كۈنكۈچى بىر ئازدىن كېيىن ئۇلارغا بۇيرۇتقان قوۋۇرغىسىنى ئەكىلىپ بەردى. پېتىر ئەڭ يوغان قوۋۇرغىنى ئېلىۋالدى. جون ئۇنىڭغا ئاچچىقى بىلەن دەيدى:

- قىلىقىڭ نېمانداق سەت! تاماققا بىرىنچى بولۇپ قول سېلىپ ئەڭ يوغىنىنى ئېلىۋالدىڭغۇ؟

- ئەگەر سەن مېنىڭ ئورنۇمدا بولغان بولساڭ قايسى پارچىسىنى ئالغان بولاتتىڭ؟ - دەيدى پېتىر جاۋابەن!

- ئەلۋەتتە كىچىكىنى دە!

- ئەمەسە نېمىگە قاقشايسەن؟ ئۇنى ئاپسەنغۇ؟ ئۇنداق ئەمەسمۇ-پا؟

Text تېكىست

A Mother of Ten Children ئون بالىنىڭ ئانىسى

Mr. Bill went to the shops. He wants to buy some food for supper. He went into the food shop and saw a woman with ten children. All the children wore the same cloths—white hats, blue coat and black trousers.

“Are all children yours?” Mr. Bill asked the woman.

“Yes, they are.” she answered.

“Do you always put the same clothes on them?” asked Mr. Bill.

“Yes,” answered the woman, “we put the same clothes on them. because we don’t want to lose any of them. When they are with other children, it’s easy to find them out. And we don’t want to take other children home by mistake, When other children are with ours. It’s easy to see them, because their clothes are different.”

تېكىستتىكى سۆزلەر

- |                               |                                     |
|-------------------------------|-------------------------------------|
| 1. wore [wɔ:]                 | كەيدى (wear نىڭ ئۆتكەن زامان شەكلى) |
| 2. lose [lu:z] v.             | يىتتۈرۈپ قويماق                     |
| 3. mistake [mis'teik] n.      | خاتالىق، سەۋەنلىك                   |
| 4. different [ˈdɪfərənt] adj. | يەرقلق                              |

Grammar گرامماتىكا

1. رەت نومۇرىنى ئىپادىلەش ئۇسۇلى

رەت نومۇرى دەرىجە سان ياكى ساناق سان ئارقىلىق ئىپادىلىنىدۇ. دەرىجە سان ئىسمىنىڭ ئالدىدا كېلىپ ئېنىق ئارتىكل قېتىلىدۇ. ساناق سان ئىسمىنىڭ كەينىدىن كېلىدۇ. مەسىلەن:

The second part = part two	ئىككىنچى قىسىم
the eight lesson = lesson eight	سەككىزىنچى دەرس



ساناق سان ئېيتىلىشقا ئاسان بولغانلىقى ئۈچۈن، ئادەتتە كۆپىنچە ھاللاردا رەت نومۇرىنى ئىپادىلەشتە ساناق سان ئىشلىتىلىدۇ:

Number 6 ئالتىنچى نومۇر (قىسقارتىلمىسى No. 6)

line 4 تۆتىنچى قۇر (قىسقارتىلمىسى L. 4)

Page 10 ئونىنچى بەت (قىسقارتىلمىسى P. 10)

Room (No.) 101 101-ئۆي

Bus (No.) 10 10-يول ئاپتوبۇس

## 2. پۇلنى ئىپادىلەش ئۇسۇلى

ئەنگلىيەنىڭ پۇلىنى ئىپادىلەش ئۇسۇلى تۆۋەندىكىچە:

1p ياكى one penny دەپ ئوقۇلىدۇ) بىر پېنس 1p

5p ياكى five p دەپ ئوقۇلىدۇ) بەش پېنس 5p

£5.86 (five pounds eighty—) بەش فوندستېرلىك 86 پېنس six pence)

ئامېرىكىنىڭ پۇلىنى ئىپادىلەش ئۇسۇلى تۆۋەندىكىچە:

1c دەپ ئوقۇلىدۇ) بىر سېنت 1c

\$1.25 (one dollar twenty five cents) بىر دوللار 25 سېنت

## 3. دەرىجە ساننىڭ جۈملىدىكى رولى

دەرىجە سان تۆۋەندىكىدەك جۈملە بۆلىكى بولالايدۇ:  
(1) ئىگە بولىدۇ. مەسىلەن:

The first is better than the second.

بىرىنچىسى ئىككىنچىسىدىن ياخشىراق.

(2) كېسىم خەۋەر بولىدۇ. مەسىلەن:

She was the first to come. ئۇ بىرىنچى بولۇپ كەلدى.

(3) تولدۇرغۇچى بولىدۇ. مەسىلەن:

He folded a piece of paper into fourths.

ئۇ بىر پارچە قەغەزنى تۆت قىلىپ قاتلىدى.

(4) ئېنىقلىغۇچى بولىدۇ. مەسىلەن:

A third man entered the room. ئۈچىنچى كىشى ئۆيگە كىردى.

(5) ھالەت بولىدۇ. مەسىلەن:

When did you first meet him?

ئۇنى تۇنجى بولۇپ قاچان كۆرگەنتىڭىز؟

Demand

تەلەپ

ئىنگىلىز تىلى ئۆگىنىشتە سۈرئەت قوغلاش ماسلىق كېرەك

يېقىنقى يىللاردىن بۇيان ھەر خىل مەزمۇن ۋە شەكىلدە تۈزۈلگەن «ئىنگىلىز تىلىدىن تېز سۈرئەتتە يېتىشتۈرۈش قوللانمىلىرى» كۆپىيىپ قالدى. (خەنزۇ تىلىدا تۈزۈلگەن كىتابلار ئىچىدە بۇ خىل ئەھۋال سەل گەۋدىلىك). بۇنىڭ بىلەن بىر قىسىم ئۆگەنگۈچىلەر مۇشۇنداق كىتابلارغا زىيادە ئىشىنىپ كېتىپ، قېتىرقىنىپ ئۆگىنىش ئورنىغا ئۈمىدىنى مۇشۇنداق كىتابلارغا باغلايدۇ. نەتىجىدە ئىنگىلىز تىلىنى ئۆزى جاپالىق تەر تۆكمىگە ئىلىكىنى پەنلا ياخشى ئۆگىنەلمەيدۇ. ئالدىنقى بىر مەزگىلدە بىر، ئىككى ھەقەمساپم مېنى ئىزدەپ كېلىپ بايا تىلغا ئالغانغا ئوخشاپ كېتىدىغان كىتابنى يادلاپ چىقماقچى، تېز سۈرئەتتە ئىنگىلىز تىلىنى ئۆگەنمەكچى بولغانلىقىنى ماڭا ئېيتىۋىدى، مەن كۈلۈپ كەتتىم. جاۋابىم ئۇلارنى ئۈمىدسىزلەندۈردى. مەن ئۆگەنگۈچىلەرنىڭ بۇنداق ئويىدا بولماسلىقىنى ئۈمىد قىلىمەن. بىز ئۆزىمىزنىڭ ئانا تىلىنىمۇ ھازىرغىچە يۈزدە يۈز بىلىپ كېتەلمەيمىز. بىر تىلنى جاپالىق مەشىق جەريانى ۋە ئىزدىنىش مەزگىلىنى باشتىن كەچۈرمەي تۇرۇپ ياخشى ئۆگىنىش مۇمكىن ئەمەس. تامغا قاراپ سۆزلەش، ئۆلچەملىك دىكتورنىڭ ئاۋازى ئېلىنغان بىر لېنتىنى نەچچە ئايغىچە قايتا - قايتا پىششىق ئاڭلاش، ئاڭلاپ يېزىش، تېكىست كۆچۈرۈش، ئۆز ئالدىغا جانلىق تىل خاتىرىسى تۈزۈش قاتارلىقلار ئايرىم - ئايرىم ھالدا ئېغىز تىلى، تەلەپپۇز ۋە يېزىقچىلىق قابىلىيىتىنى ئۆستۈرۈشكە پايدىلىق.

## مەشىق Exercises

### 1. دىئالوگ ئۈچۈن مەشىق

(1) ئەركىن ئاقسۇغا پوپىزدا مېڭىش سەپىرىدە بىر سەپەردىشى بىلەن تونۇشۇپ قالدى. ئۇ سەپەردىشىنىڭ ئىسمى مۇھەممەد بولۇپ، ئاقسۇدا بىر كىچىك شىركەتتە ئىشلەيتتى. ئىككىسى خىزمەت توغرىلىق پاراخلاشتى. ئەركىن مۇنۇلارنى تىلغا ئالدى:

① ئۆزۈم بىر دوختۇر، ئۈرۈمچىدىكى بىر دوختۇرخانىدا دوختۇرلۇق قىلىمەن.

② خىزمىتىم كۆڭۈللۈك، مائاشىم ياخشى.

③ ئىشلەۋاتقىنىمغا ئىككى يىل بولدى.

مۇھەممەد مۇنۇلارنى تىلغا ئالدى:

① ئاقسۇدا بىر كىچىك شىركەتتە مال ساتقۇچى بولۇپ ئىشلەيمەن.

② ئىشلەۋاتقىنىمغا ئۈچ يىل بولدى. خىزمىتىم بەك زېرىكىشلىك.

③ خىزمىتىمنى ئالماشتۇرۇشنى ئويلاۋاتىمەن.

يۇقىرىقى ئارقا كۆرۈنۈشنى ئاساس قىلىپ، ئوتتۇرىغا چىقىپ دىئالوگ

قىلىڭلار. (ئىككىسىنىڭ رولىغا ئىككى ئوقۇغۇچى چىقسۇن.)

(2) ھازىر قىلىۋاتقان ياكى كەلگۈسىدە قىلماقچى بولغان خىزمىتىڭلار

توغرىلىق پاراخلىشىڭلار. پاراك ئارىلىقىدا ئىشلىتىلىش مۇمكىنچىلىكى بار

بولغان جۈملە شەكلى، ئىبارە ۋە سۆزلەر تۆۋەندىكىچە:

A. I like to work ...

B. I want to become ...

C. My job is ...

D. I have been working in ... for ...

E. I work ... as ...

F. سۆزلەر : interesting, tiresome, well-paid, handsome salary.

### 2. سۆزلۈك ئۈچۈن مەشىق

(1) مەنىسى بېرىلگەن تۆۋەندىكى سۆزلەرگە قاپىيداش سۆزلەرنى

ئاستىدىكى جۈملىلەردىن تېپىڭلار. ۋە ئۇيغۇرچە نېمە مەنىدە كەلگەنلىكىنى

ئېيتىپ بېرىڭلار:

① present

② سوۋغا ھازىرقى

- a. He always resents about other people.
- b. Lei Feng represents the young people.
- c. I sent a letter to my parents.

② ware

دېتال، مال

- a. I dare to speak English.
- b. This bare baby is very pretty.
- c. Take care.

③ bean

پۇرچاق

- a. Who is your dean?
- b. I don't like to wear jeans.
- c. It means that you must study hard.

④ tend

① يۈزلىنىش ② ... غا مايىل

- a. Don't bend your body.
- b. This is the end of my story.
- c. I want to lend ten yuan to him.
- d. Please send a postcard to John.

⑤ overtime

سىمنا

- a. I am a full time teacher.
- b. I study English in my free time.

(2) تۆۋەندىكى سۆزلەردىن ئىنگلىزچە - ئۇيغۇرچە ئورتاق سۆزلەرنى

تېپىڭلار ۋە ئىنگلىزچىسىنى يېزىڭلار:

بېرلىانت، ياقۇت، دىن، كاتولىك، خاراكتېر، دىلتا، ئىشچى، دىئالېكت،  
دىپلومات، دىپلوماتىك، دىپلوماتىيە

(3) تۆۋەندىكى سۆزلەرنىڭ قارىمۇ قارشى سۆزىنى يېزىڭلار:

① absent ↔

② certain ↔

③ few ↔

④ your ↔

⑤ borrow ↔

⑥ pleasurable ↔

4) سۆزلۈك باغچىسىدىكى تۈر سۆزلەردىن پايدىلىنىپ «I want to be ...» (مەن ... بولماقچى) دېگەن جۈملىنى ئاخىرلاشتۇرۇڭلار ۋە بوش ئورۇنغا تۈر سۆزلەردىكى كەسپ - ئۇنۋان سۆزلىرىنى ئالماشتۇرۇپ مەشىق قىلىڭلار.

### 3. تېكىست ۋە گرامماتىكا ئۈچۈن مەشىق

(1) تېكىستنىڭ مەزمۇنىغا ئاساسەن تۆۋەندىكى سوئاللارغا ئىنگلىزچە جاۋاب بېرىڭلار:

- ① Whom did Mr. Bill see when he went into the shop?
  - ② How many children does that woman have?
  - ③ Why does she put the same clothes on her children?
- (2) گرامماتىكا قىسمىدا ئۆگەنگەن رەت نومۇرىنى، پۇل نامىنى ئىپادىلەش قائىدىلىرىگە ئاساسەن تۆۋەندىكى جۈملىلەرنى ئىنگلىزچىگە تەرجىمە قىلىڭلار:

- ① مەن بۇ يەرگە 101- يول ئاپتوبۇسىدا كەلدىم.
- ② مەن بەشىنچى ئوتتۇرا مەكتەپتە ئوقۇيمەن.
- ③ 30- بەتنى ئېچىڭلار، بىرىنچى قۇرغا قاراڭلار.
- ④ ئۇ تۆتىنچى ئۆيدە ئولتۇردۇ.
- ⑤ ئۇ مېنىڭ تۇنجى ئوقۇتقۇچۇم.
- ⑥ ئۇ بۇ يەرگە تۇنجى بولۇپ كەلدى.
- ⑦ مەن ئىككىنچى ئوقۇغۇچىنى كۆردۈم.
- ⑧ مەندە 10 دوللار، 5 فوندىستىرلىك، 100 يۈەن پۇل بار.
- ⑨ بۇ كىتاب بەش دوللار يەتتە سېنت.

### ئاڭلاپ چۈشىنىش Listening Comprehension

تۆۋەندىكى دىئالوگلارنى ئاڭلاپ، ئەڭ توغرا جاۋابىنى تاللاڭلار:

1. Man: Do you like your job?  
Woman: Yes, I do. I get good salary.

Man: But I don't like my job. It's very boring.

- A. ئەر كىشى خىزمىتىنى ياخشى كۆرىدۇ.
- B. ئەر كىشى يۇقىرى مائاش ئالىدۇ.
- C. ئايال خىزمىتىنى ياخشى كۆرىدۇ. چۈنكى، مائاشى ياخشى.
- D. ئايال كىشىنىڭ خىزمىتى بەك زېرىكشلىك.

2. Man: Where do you work?

Woman: I work at a school. I'm an English teacher.

Man: Do you work at a middle school or a University?

Woman: I work at a middle school.

- A. ئەر كىشى ئوتتۇرا مەكتەپتە ئىشلەيدۇ.
- B. ئايال كىشى ئوتتۇرا مەكتەپتە ئىشلەيدۇ.
- C. ئايال كىشى ئۈنۋېرسىتېتتا ئىشلەيدۇ.
- D. ئەر كىشى ئۈنۋېرسىتېتتا ئىشلەيدۇ.

### Reminds and Adage

### ئەسكەرتىش ۋە ھېكمەت

قانداق قىلغاندا ئاددىي تۇرمۇش سۆزلىرى بىلەن ئىنگلىزچە ئىپادىلەش ئىقتىدارىنى ئاشۇرغىلى، باشقىلار بىلەن پاراڭلاشقىلى بولىدۇ؟ ئىنگلىز تىلى ئۆگىنىش جەريانىدا تەس بىر نۇقتا—قانداق قىلىپ دەسلەپكى سەۋىيىدىن ئاددىيراق يېزىلغان ئىنگلىزچە ماتېرىياللارنى ئوقۇش سەۋىيىسىگە كۆتۈرۈلۈش. ھازىر دۆلىتىمىزدە دۇنياۋى داڭلىق ئەسەرلەرنىڭ ئاددىيلاشتۇرۇلغان نۇسخىسى ياكى سېلىشتۇرما نۇسخىسى بارلىققا كەلدى. بۇنداق ئاددىيلاشتۇرۇلغان ئەسەرلەرنى كۆرۈش ئوقۇش قابىلىيىتىنى ئۆستۈرۈشكە، سۆزلۈك مىقدارىنى ئاشۇرۇشقا پايدىلىق. ئاددىيلاشتۇرۇلغان دۇنياۋى ئەسەرلەردە ئىنگلىز تىلىنىڭ ئاساسىي جۈملە شەكىللىرى ئۇچرايدۇ. بىز بۇ ئارقىلىق ئاددىي ئۇسۇل بىلەن مەقسىتىمىزنى ئىپادىلىيەلەيمىز.



More haste, less speed.

Many a little makes a mickle.

ئالدىرىغان يولدا قالار.

تامامتا كۆل بولار.

### ئوقۇپ چۈشىنىش Reading Comprehension

خىزمەت توغرىلىق سۆزلەشكەندە دېيىلىدىغان

باشقا جۈملىلەر

1. Are you still at that work?
2. What company are you with now?
3. I'm looking for a part-time job.
4. I want to work in a hotel.
5. Do you get good pay?
6. How much do you earn?
7. I have a good job in a bank.
8. I work for the computer company.
9. My pay is pretty good.
10. I'm the secretary to Mr. Baker.

## قوشۇمچە I

ئىنگلىز تىلىدىكى ھەرپلەر ۋە بىرىكمە ھەرپلەرنىڭ ئوقۇلۇش قائىدىسى

ھەرپ ۋە بىرىكمە ھەرپ	ئوقۇلۇشى	ئىزاھات	مىسال
a	[ei]	ئۇرغۇلۇق ئوچۇق بوغۇمدا	a, same, 'labour
	[æ]	ئۇرغۇلۇق يېپىق بوغۇمدا	pack, cat, plan
	[ə]	ئۇرغۇسىز بوغۇمدا	'woman, 'China, a'gain
	[ɔ]	ئالدىدا [w] بولغاندا	wash, what, want
	[ɑ:]	كەينىدە n, ss, st, sk بولغاندا th, f بولغاندا	class, fast, ask, bath, staff, dance
at	[ɪ]	ئۇرغۇسىز بوغۇمدا	'mountain, 'portrait, 'Sunday, holiday
air	[ɛə]		air, chair, hair
al	[ɔ:]		wall, call, talk, walk
ar	[ɑ:]	ئۇرغۇلۇق بوغۇمدا	car, farm, 'party
	[ə]	ئۇرغۇسىز بوغۇمدا	'collar, 'grammar, 'sugar
are	[ɛə]		care, dare, rare
au	[ɔ:]		cause, 'August, fault
augh	[ɔ:]		'daughter, caught, taught
aw	[ɔ:]		law, claw, saw
b	[b]		bed, book, club
	تەلەپپۇز قىلىنىدايدۇ	ئالدىدا m بولغاندا	comb, tomb, climb
c	[k]	كەينىدە a, o, u بولغاندا	cap, cool, cut
		كەينىدە ئۈزۈك تاۋۇش بولغاندا	cleam, crush, cream
	[s]	كەينىدە e, i, y بولغاندا	nice, 'centre, 'city, 'bicycle



ھەرپ ۋە بىرىكمە ھەرپ	ئوقۇلۇشى	ئىزاھات	مىسال
ere	[iə]		here, mere
	[eə]		there, where
eu	[ju:]		'feudal, 'neutral
ew	[ju:]		few, dew, new
f	[f]		fat; wife, leaf
g	[g]		girl, great, big
gu	[g]	سۆز بېشى ياكى سۆز ئاخىرىدا	guest, guide, league, 'dialogue
	[gw]	سۆز ئوتتۇرىسىدا	'language, 'anguish
ge	[dʒ]	سۆز ئاخىرىدا	large, page, village
h	[h]		hope, harsh, help
	تەلەپپۇز قىلىنمايدۇ	بەزى سۆزلەردە	hour, heir, 'honour
i	[ai]	ئۇرغۇلۇق ئوچۇق بوغۇمدا	I, like, fine
	[i]	ئۇرغۇلۇق يېپىق بوغۇمدا ۋە ئۇرغۇسىز بوغۇمدا	hit, think, 'morning
ie	[i:]		field, niece, piece
	[ai]	سۆز ئاخىرىدا	die, lie, pie
igh	[ai]		night, fight, right
ild	[aɪld]		child, wild
ind	[aɪnd]		find, kind, mind
ir	[ə:]		firs, bird, 'dirty
ire	[aɪə]		fire, tired, hire
j	[dʒ]		Jack, job, Ju'ly

ئوقۇلۇشى	ئىزاھات	مىسال
k	[k]	kite, cake, week
kn	[n]	سۆز بېشىدا know, knife, knock
l	[l]	love, silk, fool
mn	[m]	autumn, 'solemn
n	[n]	line, neck, fan
	[ŋ]	كەينىدە [k] ياكى [g] بولغاندا think, English, finger
ng	[ŋ]	thing, wrong, young
o	[ou]	ئۇرغۇلۇق ئوچۇق بوغۇمدا no, note, 'over
	[ɔ]	بەزى سۆزلەرنىڭ ئاخىرىدا 'piano, 'photo, po'tato
	[ɒ]	ئۇرغۇلۇق يېپىق بوغۇمدا not, shop, 'commune
	[ə]	ئۇرغۇسىز بوغۇمدا 'second, 'kingdom, pro'pose
oa	[ou]	boat, coat, road
oar	[ɔ:]	board, roar, hoarse
oi	[ɔi]	oil, voice
oy		boy, joy
old	[ould]	old, cold, hold
oo	[u:]	too, food, school
	[u]	كەينىدە k ھەرىپى بولغاندا book, look, cook
or	[ɔ:]	ئۇرغۇلۇق بوغۇمدا horse, sport, 'northern
	[ə]	ئۇرغۇسىز بوغۇمدا 'actor, 'doctor, 'tractor
ore	[ɔ:] ([ɔə])	more, store, be'fore

ھەرپ ۋە بىرىكمە ھەرپ	ئوقۇلۇشى	ئىزاھات	مىسال
ough	[o:]		fought, bought, thought
our	[auə]	ئۇرغۇلۇق بوغۇملاردا	our, sour, flour
	[ə]	ئۇرغۇسىز بوغۇملاردا	'labour, 'colour, 'favour
ow	[au]		how, down, now
	[ou]		show, 'follow, 'window
p	[p]		pig, sleep, spring
ph	[f]		'physics, phrase, 'telephone
qu	[kw]		quick, 'conquest, 'question
	[r]r		rose, run, grow
s	[s]	سۆز بېشىدا	six, seat, 'sickle
		جاراڭلىق ئۈزۈك تاۋۇش كەينىدا	works, lamps, months
	[z]	ئىككى سوزۇق تاۋۇش ئارىلىقىدا	those, 'Chinese, 'season
		سوزۇق تاۋۇش ۋە جاراڭ- لىق ئۈزۈك تاۋۇش كەينىدە	boys, has, rooms
sc	[s]	i, e نىڭ ئالدىدا	scene, scent, 'science
	[sk]	a, o, u نىڭ ئالدىدا	scarf, scorn, 'sculpture
sh	[ʃ]		she, shall, 'finish
sion	[ʃən]		'version, dis'cussion, im'pression
	[ʒən]	ئالدىدا سوزۇق تاۋۇش بولغاندا	'tele'vision, de'cision oc'casion
sure	[ʒə]		'pleasure, 'treasure 'measure
t, tt	[t]		tell, meet, 'letter



ئىنگلىز تىلى	ئۇيغۇر تىلى	گىزاهات	مىسال
ch	[tʃ]		catch, fetch, watch
th	[θ]	مۇستەقىل سۆزلەردە	three, youth, 'method
	[ð]	ياردەمچى سۆز ۋە بەزى ئالماقلاردا	with, the, this
tion	[ʃən]		libe'ration, 'nation, pro'duction
ture	[tʃə]		'picture, 'lecture, 'culture
u	[ju:]	ئۇرغۇلۇق ئوچۇق بوغۇمدا	'student, use, mule
	[ʌ]	ئۇرغۇلۇق يېپىق بوغۇمدا	sun, but, 'uncle
	[u]	بەزى سۆزلەردە	full, put, bush, pull
	[ə]	ئۇرغۇسىز ئوقۇلىدىغان بەزى بوغۇملاردا	'autumn, sup'pose, 'difficult
ur	[ə:]	ئۇرغۇلۇق بوغۇمدا	hurt, turn, nurse
	[ə]	ئۇرغۇسىز بوغۇمدا	'Saturday, 'murmur
ure	[juə]	ئۇرغۇلۇق بوغۇمدا	pure, cure, en'dure
	[ə]	ئۇرغۇسىز بوغۇمدا	'figure, 'injure
v	[v]		very, 'seven, 'travel
w	[w]		wake, sweat, 'window
		بەزى سۆزلەردە قىلىنمايدۇ	sword, 'answer, 'strath
wh	[w]		what, white, wheat
	[h]	o نىڭ ئالدىدا	who, whose, whole
wr	[r]		write, wrong, wrist
x	[ks]		fox, six, 'expert
	[gz]	كەينى سوزۇق تاۋۇش ھەم ئۇرغۇلۇق ئوقۇلىدىغان بوغۇم بولغاندا	e'xam, e'xact, e'xist

ھەرپ ۋە بىرىكمە ھەرپ	ئوقۇلۇشى	مىزاجات	مىسال
y	[ai]	سوزۇق تاۋۇش ئورنىدا ئىشلىنىدۇ، i نىڭ	my, sky, sly
	[i]	ئوقۇلۇش قائىدىسى بىلەن ئوخشاش	'city, 'system, 'bicycle
	[j]	ئۈزۈك تاۋۇش ئورنىدا ئىشلىنىدۇ، سۆز بېشىدا كېلىدۇ.	yes, 'yellw, yard
z	[z]		'zero, zoo, a'maze

## قوشۇمچە II

بۇ قىسىم دەرسلىكتىكى سۆزلەر  
قايسىداش سۆزلەر

1①. good [gu:d] *adj.*

mood [mu:d] *n.*

food [fu:d] *n.*

ياخشى

كەپپات

يېمەكلىك

noon [nu:n] *n.*

moon [mu:n] *n.*

soon [su:n] *adv.*

چىڭقى چۈش

ئاي

يات ئاردا

name [neim] *n.*

game [geim] *n.*

fame [feim] *n.*

came [keim] *v.*

same [seim] *adj.*

ئىسىم

ئويۇن

ئابروي

كەلدى (come نىڭ ئۆتكەن زامان شەكلى)

ئوخشاش

nice [nais] *adj.*

mice [mais] *n.*

ice [ais] *n.*

rice [rais] *n.*

vice [vais] *adj.*

بەلەن

چاشقانلار

مۇز

گۈرۈچ، گۈرۈچ تامىقى

مۇئاۋىن

fine [fain] *adj.*

nine [nain] *n.*

line [lain] *n.*

ياخشى

توققۇز

يول، لىنىيە

① بۇ يەردىكى رەت نومۇرى دەرس رېتىنى بىلدۈرىدۇ

mine [main] *pron.* مېنىڭكى  
dine [dain] *v.* تاماقلانماق  
pine [pain] *n.* قارىغاي

meet [mi:t] *v.* كۆرۈشۈش  
feet [fi:t] *n.* پۇتلار

do [du:] *v.* قىلماق  
no [nəu] *a.* يوق، ياق، ئەمەس  
go [gəu] *v.* كەتمەك، ... غا بارماق  
to [tu:] ① *prop.* ② *adv.* ... قىلى، ... غا، ... ② ... غىلى، ... قىلى ...  
so [səu] *adv.* قىلىش ئۈچۈن شۇڭا

how [hau] *adv.* قانداق  
bow [bau] *n.* تەزىم قىلىش  
cow [kau] *n.* ئىنەك، سىيىر  
low [ləu] *a. adj.* تۆۋەن، پەس  
now [nəu] *adj. n.* ھازىر  
row [rəu] *n.* قاتار، رەت  
show [ʃəu] *v.* كۆرسىتىش، ئىپادىلەش  
sow [səu] *n.* ئېرىش

2. book [buk] *n.* كىتاب  
cook [kuk] *n.* ئاشپەز  
hook [huk] *n.* ئىلمەك  
look [luk] *v.* قارىماق

read [ri:d] *v.* ئوقۇماق، چۈشەنمەك  
242

dead [ded] a. b.

head [hed] n.

lead [li:d] v.

at [æt] prep.

cat [kæt] n.

fat [fæt] a.

sat [sæt] v.

mat [mæt] n.

hat [hæt] n.

like [laik] v.

like [laik] prep.

bike [baik] v.

hike [haik] v.

can [kæn] v.

an [æn] (سوزۇق تاۋۇش بىلەن باشلانغان سۆزلەرنىڭ ئالدىدا)

fan [fæn] n.

pan [pæn] n.

will [wil] v.

fill [fil] v.

kill [kil] v.

mill [mil] n.

ill [i:l] a.

till [til] prep.

sing [siŋ] v.

ئۆلگەن، ئۆلۈك،

باش، باشلىق

باشلىماق، يېتەكچىلىك قىلماق

... دا، ... تە

مۈشۈك

سېمىز

ئولتۇردى (sit نىڭ ئۆتكەن زامان شەكلى)

پالاز

شەلپە، بۆك

ياخشى كۆرمەك

... غا ئوخشاش

(ۋېلسىپىت) سىنىمەك

پىيادە يول يۈرمەك

... قىلالايدۇ

بىر (سوزۇق تاۋۇش بىلەن باشلانغان سۆزلەرنىڭ ئالدىدا)

ھەۋەسكار، مەستانە

ساپلىق قازان

ئىرادە، قىلغۇچى

... بىلەن لىق تولماق

ئۆلتۈرمەك

تۈگەن

كېسەل

... غىچە، ... غا قەدەر

ئېيتماق

ring [riŋ] *v.* جىرىڭلىماق  
king [kiŋ] *n.* پادىشاھ  
ring [riŋ] *n.* تويۇق ئۈزۈك، ھالقا  
wing [wiŋ] *n.* قانات

song [sɒŋ] *n.* ناخشا  
long [lɒŋ] *a.* ئۇزۇن، ئۇزاق  
wrong [rɒŋ] *a.* خاتا

3. let [let] *v.* يول قويماق  
bet [bet] *v.* ئۆتۈشمەك، قول باغلاشماق  
get [gɛt] *v.* كىرىشىش  
net [net] *v.* تور  
yet [yet] *adv.* تېخىچە ...  
set [set] *v.* ئۇزاتماق؛ بىر يۈرۈش، دانە

new [nju:] *adj.* يېڭى  
few [fju:] *adj.* ئاز  
dew [dju:] *n.* شەبنەم

class ['klɑ:s] *n.* سىنىپ  
glass ['glɑ:s] *n.* رۇمكا، جام  
grass ['grɑ:s] *n.* ئوت-چۆپلۈك

each [i:tʃ] *adv.* ھەر قايسى  
peach [pi:tʃ] *n.* شاپتۇل  
teach [ti:tʃ] *v.* ئۆگەتمەك، ئۆگەتمەك

remember [ri'membə] *n.* گەسلەش



member [mɛmbə] n.

ئەزا

last [la:st] adj.

ئالدىنقى

fast [fa:st] adv.

تېز، چاپسان

cast [ka:st] v.

تاشلاپ كەتمەك

4. thank [θæŋk] v.

رەھمەت ئېيتماق

tank [tæŋk] n.

تانكا

bank [bæŋk] n.

بانكا، قىرغاق

many ['meni] adj.

نۇرغۇن

any ['eni] adj. pron.

ھېچقانداق

day [dei] n.

كۈن، چېسلا

lay [lei] v.

ياتماق

say [sei] v.

سۆزلىمەك

pay [pei] v.

تۆلىمەك

gay [gei] adj.

خۇشال

may [mei] adv.

بەلكىم

way [wei] n.

يول، ئۇسۇل

kind [kaind] adj. n.

ئاقكۆڭۈل، تۈز

mind [maind] v. n.

كۆڭلىگە ئالماق، ئوي

bind [baind] v.

باغلىماق

find [faind] n.

بايقىماق، تاپماق

hind [haind] adj.

ئارقا تەرەپتىكى

mention ['menʃn] adj.

تىلغا ئالماق

attention [ə'tenʃn] n.

دېققەت، دېققەت - ئېتىبار

lot [lɒt] n.	نۇرغۇن
dot [dɒt] n.	چېكىت، نۇقتا
pot [pɒt] n.	چەينەك
not [nɒt] adv.	ياق، ... ئەمەس
got [gɒt] v.	چۈشەندى، ئەكەلدى، كىرىشتى، (get نىڭ ئۆتكەن زامان شەكلى)
pilot ['pailət] n.	ئۇچقۇچى، لىيۇتچىك

could [kud] v.	قىلالايتتى، ... لەتى (can نىڭ ئۆتكەن زامان شەكلى)
should [ʃud] v.	زۆرۈر (shall نىڭ ئۆتكەن زامان شەكلى)
would [wud] v.	... قىلاتتى، (will نىڭ ئۆتكەن زامان شەكلى) ... ئېتەتتى

late [leɪt] adj.	كېچىككەن
mate [meɪt] n.	ھەمراھ ... داش
ate [eɪt] v.	يېدى (eat نىڭ ئۆتكەن زامان شەكلى)
fate [feɪt] n.	تەقدىر
gate [geɪt] n.	دەرۋازا
date [deɪt] n.	چېسلا، ئۇچرىشىش، پىلان

something ['sʌmθɪŋ] pron.	مەلۇم ئىش، مەلۇم نەرسە
nothing ['nʌθɪŋ] n.	ھېچنېمە، يوقلۇق، ھېچ ئىش
anything ['eniθɪŋ] pron.	ھېچقانداق ئىش، ھېچقانداق نەرسە
everything ['evriθɪŋ] pron.	ھەر قانداق ئىش، ھەر قانداق نەرسە

5. better ['betə] adj.	ياخشىراق
letter [letə] n.	خەت
batter ['bætə] v.	سوقماق، ئۇرماق

must [mʌst] v. كېرەك  
 dust [dʌst] n. v. چالغىدۇزغان، سۈرتىمەك  
 gust [gʌst] n. قاتتىق بوران  
 lust [lʌst] n. تەشئالىق، فىزىئولوگىيىلىك تەلەپ

leave [li:v] v. ئايرىلماق  
 heave [hi:v] v. كۆتۈرمەك، ھاسىر سىماق  
 eaves [i:vz] n. لەمپە  
 give [give] v. بەرمەك

afraid [ə'freɪd] adj. قورقۇنچلۇق؛ بەلكىم  
 raid [reɪd] v. تاجاۋۇز قىلماق  
 laid [leɪd] v. ياتماق (lay نىڭ ئۆتكەن زامان تارماق شەكلى)

have [hæv] adj. بار  
 gave [geɪv] v. بەرگەن (give نىڭ ئۆتكەن زامان شەكلى)

best [best] adj. ئەڭ ياخشى  
 test [test] n. قىسقا سىناق  
 rest [rest] v. دەم ئالماق  
 lest [lest] v. ئەڭ ئاز  
 nest [nest] n. ئۇۋا، چاڭگا

wife [waɪf] n. ئايال  
 life [laɪf] n. ھايات  
 knife [naɪf] n. پىچاق

son [sʌn] n. ئوغۇل پەرزەنت

ton [tʌn] *n.* توننا  
non [nʌn] *adv.* (non-smoker, non white) قىلمايدىغان...  
(ئىرقى ئاق بولمىغان، تاماكا چەكمەيدىغان)

see [si:] *v.* كۆرىمەك  
bee [bi:] *n.* ھەسەل ھەرىسى  
knee [ni:] *n.* تىز، تىز لىپىكى

trip [trip] *v. n.* سەپەر، سەپەر قىلماق  
drip [drip] *v. n.* تامچە، تامچىلاش

sure [ʃuə] *adj. adv.* ھەقىقەتەن، چوقۇم، ئەلۋەتتە  
pure [ˈpjʊə] *adj.* پاك، ساپ

call [kɔ:l] *v.* چاقىرماق، يوقلىماق  
ball [bɔ:l] *n.* توپ؛ زىياپەت  
fall [fɔ:l] *adj.* چۈشۈش، تۆۋەنلەش  
gall [gɔ:l] *n.* ئۆت (ئادەم ئەزاسى)  
tall [tɔ:l] *adv.* ئېگىز  
wall [wɔ:l] *n.* تام

when [wen] *adv.* قانچان  
hen [hen] *n.* مىكيان  
ten [ten] *num.* ئون  
fen [fen] *n.* پۇلك  
den [den] *n.* ئۆڭكۈر، قوتان، كاتەك، ئۇۋا

care [keə] *v.* كۆڭۈل بۆلمەك  
bare [beə] *adj.* يالغىچ

fare [fɛə] *n.*

كسرا ھەققى

dare [deə] *v.*

جۈرئەت قىلماق

back ['bæk] *n. adj. v.*

دۈمبە، كەينى، قايتىش

lack [læk] *adj.*

كەمچىل

pack [pæk] *n.*

بولاق، يۈگەم

tomorrow [tə'mɒrəʊ] *adv.*

ئەتە

narrow ['nærəʊ] *adv.*

تار

miss [mis] *v.*

سىغىنماق

Miss [mis] *v.*

خانقىز، قىزچاق

kiss [kis] *v.*

سۆيمەك

6. here [hɪə] *adv.*

بۇ يەر

mere [mɪə] *adv.*

پەقەت

where [wɛə] *adv.*

قەيەر

there [ðɛə] *adv.*

ئاشۇ يەر

please [pliːz] *v.*

خۇشال قىلماق، مەرھەمەت (تەكەللۇپ سۆزى)

lease [liːz] *v.*

ئىجارە بەرمەك

cease [siːs] *c.*

توختىماق

middle ['mɪdl] *adj.*

ئوتتۇرا

riddle ['rɪdl] *n.*

تېپىشماق

tell [tel] *v.*

ئېيتىپ بەرمەك

sell [sel] *v.*

سانماق

bell [bel] *n.*

قوڭغۇراق

fell [fel] <i>v.</i>	چۈشمەك (fall نىڭ ئۆتكەن زامان شەكلى)
hell [hel] <i>n.</i>	دوزاخ
cell [sel] <i>n.</i>	ھۈجەيرە؛ باتارىيە
along [ə'ləŋ] <i>adv.</i>	... نى بويلىماق
long [ləŋ] <i>adj.</i>	ئۇزۇن
road [rəʊd] <i>n.</i>	يول
board [bɔ:d] <i>n.</i>	تاختا
broad [brɔ:d] <i>adj.</i>	كەڭ
turn ['tɜ:n] <i>v.</i>	بۇرۇلماق
burn [bɜ:n] <i>v.</i>	كۆيمەك
cross [krɒs] <i>v.</i>	كېسىپ ئۆتمەك
across [əkrɒs] <i>adv.</i>	... نى كېسىپ ئۆتمەك
right [raɪt] <i>n. adj.</i>	① ھوقۇق ② توغرا ③ ئولك
fight [faɪt] <i>n. v.</i>	① كۈرەش ② ئۇرۇشماق
night [naɪt] <i>n.</i>	كېچە
sight [saɪt] <i>n.</i>	كۆرۈش كۈچى
light [laɪt] <i>n.</i>	① چىراغ ② ياندۇرۇش ③ يېنىك
can [kæn] <i>v. n.</i>	① ... قىلالايدۇ ② كونسېرۋا قۇتىسى
fan [fæn] <i>n.</i>	مەستانە
man [mæn] <i>n.</i>	ئەر، ئادەم
pan [pæn] <i>n.</i>	سايلىق قازان
an [æn] <i>num.</i>	بىر



next [nekst] *adj.*

text [tekst] *n.*

ياندىكى ، كېيىنكى  
تېكىست

stop [stɒp] *v.*

top [tɒp] *n. adj.*

pop [pɒp] *adj.*

توختىماق  
① چوققا ② ئەڭ مۇنەۋۋەر  
ئېقىۋاتقان ، مودا

then [ðen] *adv.*

men [men] *n.*

ئاندىن ، كېيىن  
① ئەرلەر ② ئادەملەر

change [tʃeɪndʒ] *v.*

age [eɪdʒ] *n.*

bandage [bændɪdʒ] *n.*

ئۆزگەرمەك ، ئالماشماق  
ياش  
داكا

very [veri] *adv.*

every ['evri] *pro.*

ناھايىتى  
ھەربىر

far [fɑ:] *adj.*

bar [bɑ:] *n.*

يىراق  
قاۋاق ، كالتەك

7. for [fɔ:] *prep.*

nor [nɔ:] *conj.*

... ئۈچۈن  
... مۇ ئەمەس ، ... مۇ ... مۇ ئەمەس

some [sʌm] *adj. pron.*

come [kʌm] *v.*

dome [dəʊm] *n.*

ئازراق ، بەزى  
كەلمەك  
قۇببە ، يۇمىلاق ئۆگزىلىك ئۆي

brand [brænd] *n.*

band [bænd] *n.*

ماركا ، سودا ماركىسى  
دەرىجە ، مۇزىكا ئەترىتى

sand [sænd] *d.* قوم  
 land [lænd] *n.* زېمېن  
 and [ænd] *conj.* ۋە، بىلەن

want [wɔnt] *v. n.* ...غا مۇھتاج، ... غا ئېھتىياجلىق بولماق  
 ant [ænt] *n.* چۈمۈلە  
 pant [pænt] *v.* ھاسىرماق

any [ˈeni] *adj. pron.* بىرەر، ھەر قانداق  
 many [ˈmeni] *adj. pron.* نۇرغۇن، چىق  
 candy [ˈkændi] *n.* قەنت - گېزەك

8. join [dʒɔɪn] *v.* ① قاتناشماق، ھەمراھ بولماق ② بىرىكتۈرمەك  
 coin [kɔɪn] *n.* تەڭگە، مېتال پۇل  
 loin [lɔɪn] *n.* بەل، بەل قىسمى

dinner [ˈdɪnə] *n.* تاماق، غىزا  
 inner [ˈɪnə] *n. adj.* ئىچكى قىسىم، ئىچىدىكى  
 pinner [ˈpɪnə] *n.* رومال  
 manner [ˈmænə] *n.* پوزىتسىيە، ئۇسۇل، يۈرۈش-تۈرۈش

tonight [təˈnaɪt] *adv. n.* بۈگۈن كەچ، بۈگۈن كېچە  
 bright [braɪt] *adj.* يورۇق  
 aright [əˈraɪt] توغرا، توپتوغرا

order [ˈɔːdə] *n. v.* ① تەرتىپ ② بۇيرىماق، زاكاس قىلماق  
 recorder [rɪˈkɔːdə] *n.* ئۇنئالغۇ

recommend [ˈrekəˈmend] *v.* تەۋسىيە قىلماق

commend [kə'mend] v.  
mend [mend] v.  
command [kə'mɑ:nd] n. v.

menu ['menju:] n.  
avenue ['ævinju:] n.

love [lʌv] n. v.  
dove [dʌv] n.

roast [rəʊst] n. v.  
toast [təʊst] n. v.  
coast [kəʊst] n.  
boast [bəʊst] n. v.

lamb [læm] n.  
jam [dʒæm] n. v.  
dam [dæm] n.

drink [drɪŋk] v.  
pink [pɪŋk] adj.  
link [lɪŋk] v.  
sink [sɪŋk] v.  
ink [ɪŋk] n.

beer [biə] n.  
deer [diə] n.

coke [kəʊk] n.

ھاۋالە قىلماق  
رېمونت قىلماق، ياسىماق  
كوماندا، كوماندا بەرمەك

قورۇما تىزىملىكى  
چوڭ يول، سايلىك يول

① مۇھەببەت ② ياخشى كۆرمەك  
كەپتەر (تىنچلىق سىمۋولى)

كاۋاپ، پىشۇرماق، قاقلىماق  
① پىشۇرۇلغان بولكا ② خوشە؛ قاقلىماق  
دېڭىز ساھىلى  
پو، پو ئاتماق

قوزا  
قىيام؛ قىستانچىلىق  
دامبا

ئىچىشمەك  
شاپتۇل چېچىكى رەڭ  
چاتماق، باغلىماق  
چۆكەك  
سىياھ

پىۋا  
بۇغا

كوكۇس، كولا ئىچىملىكى

woke [wouk] v.	ئويغاندى (wake نىڭ ئۆتكەن زامان ۋە ئۆتكەن زامان تارماق شەكلى)
poke [pouk] v.	تەشمەك، تۆشۈك تەشمەك
bit [bit] adv. adj.	ئاز، ئازراق
fit [fit] v. adj.	① ئورناتماق ② مۇۋاپىق
lit [lit] v.	ياندۇردى (light نىڭ ئۆتكەن زامان شەكلى)
wit [wit] n.	دەت، پەم
accept [æk'sept] v.	قوبۇل قىلماق
except [ik'sept] conj.	...دىن باشقا، ...دىن تاشقىرى
receipt [ri'si:t] n. v.	① ئىسپات ② تاپشۇرۇۋالماق
check [tʃek] v.	تەكشۈرمەك
cheek [tʃi:k] n.	مەڭىز، يۈز
9. weather ['weðə] n.	ھاۋا، ھاۋا رايى
whether ['weðə] conj.	...ئىلاندۇ ...ئامدۇ
feather ['feðə] n.	پەي (قۇشنىڭ)
out side [aut'said] n. adv.	تېشىدا، تېشى
inside ['insaid]	ئىچىدە، ئىچى
seaside ['si:'said] n.	دېڭىز بويى، دېڭىز ياقىسى
side [said] n.	تەرەپ، يان
side by side [said bai said] phr.	يانمۇيان
cold [kəuld] adj.	سوغۇق
bold [bəuld] adj.	باتۇر
sold [səuld] v.	ساتتى (sell نىڭ ئۆتكەن زامان تارماق شەكلى)

ئۆتكەن زامان شەكلى)

told [təʊld] v. ئەيىتى (tell نىڭ ئۆتكەن زامان ئارماق شەكلى،  
 ئۆتكەن زامان شەكلى)

temperature [ˈtemprɪtʃə] n. تېمپېراتۇرا

nature [ˈneɪtʃə] n. تەبىئەت

mature [ˈməˈtʃʊə] adj. پىشقان، پىتىلگەن

winter [ˈwɪntə] n. قىش

printer [ˈprɪntə] n. پرىنتېر، خەت بېسىش ماشىنىسى

enter [ˈentə] n. كىرمەك

seldom [ˈseldəm] adv. ئاز، كەمدىن - كەم

freedom [ˈfriːdəm] n. ئەركىنلىك

kingdom [ˈkɪŋdəm] n. پادىشاھلىق

wisdom [ˈwɪzdəm] n. ئەقىل-پاراسەت

degree [diˈɡriː] n. دەرىجە، ئۇنۋان، گىرادۇس

agree [əˈɡriː] v. قوشۇلماق، ماقۇل بولماق

below [biˈləʊ] prep. ... نىڭ ئۆۋىنىدە

elbow [ˈelbəʊ] n. چېپىنەك

zero [ˈziərəʊ] num. نۆل

hero [ˈhɪərəʊ] n. قەھرىمان

average [ˈævərɪdʒ] n. adj. ئوتتۇرىچە، ئوتتۇرھال

beverage [ˈbevərɪdʒ] n. ئىچىملىك

cage [keɪdʒ] <i>v.</i>	قەپەس
page [peɪdʒ] <i>n.</i>	بەت
after [ɑːftə] <i>prep. conj.</i>	... دىن كېيىن
laughter [ˈlɑːftə] <i>n.</i>	كۈلكە
rain [reɪn] <i>n.</i>	يامغۇر
gain [geɪn] <i>n.</i>	ئېرىشمەك
main [meɪn] <i>n.</i>	ئاساسلىق
whole [həʊl] <i>adj.</i>	بارلىق، ھەممە
hole [həʊl] <i>n.</i>	ئىزار، تۆشۈك
10. coat [kəʊt] <i>n.</i>	پەلتۇ، ئۇزۇن چاپان
boat [bəʊt] <i>n.</i>	قولۇق، قىيىق
goat [ɡəʊt] <i>n.</i>	ئۆچكە
cost [kɒst] <i>n.</i>	سەرپ قىلماق
lost [lɒst] <i>adj.</i>	يىتتۈرۈپ قويماق
post [pəʊst] <i>n.</i>	پوچتا
most [məʊst] <i>adv.</i>	ئەڭ
dollar [ˈdɒlə] <i>n.</i>	دوللار
collar [kɒlə] <i>n.</i>	ياقا
down [daʊn] <i>adv.</i>	پەس تەرەپ
own [əʊn] <i>v.</i>	ئىگە، ئىگە بولماق
known [nəʊn] <i>adj.</i>	بىلىدىغان



price [praɪs] *n.*

rice [raɪs] *n.*

meat [mi:t] *n.*

neat [ni:t] *n.*

seat [si:t] *n.*

beat [bi:t] *v.*

pound [paʊnd] *n.*

sound [saʊnd] *n.*

wound [wu:nd] *n.*

round [raʊnd] *adj.*

jacket ['dʒækɪt] *n.*

packet ['pækɪt] *n.*

ticket [tɪkɪt] *n.*

pocket ['pɒkɪt] *n.*

size [saɪz] *n.*

rise [raɪz] *n.*

wise [waɪz] *adj.*

prize ['praɪz] *n.*

fashion ['fæʃən] *n.*

nation ['neɪʃən] *n.*

try [tʃaɪ] *v.*

cry [kraɪ] *v.*

sky [skaɪ] *n.*

باھا

گۈرۈچ

گۆش

رەتلىك، پاكىز

ئورۇن

ئۇرماق

فوندىستىلىك

ئاۋاز

يارا، جاراهەت

يۇمىلاق

چاپان

كىچىك سومكا

بىلەت

پانچۇق

ئۆلچەم، نومۇر، رازمىر

كۆتۈرۈلمەك

ئەقىللىق

مۇكاپات

مودا

دۆلەت

سىنىماق

يىغلىماق

ئاسمان

sly [slai] *n.* ھىلىگەر

around [ə'raund] *adv.* ئايلانماق

round [raund] يۇمىلاق

shape [ʃeip] *n.* قىياپەت، شەكىل

ape [eip] *n.* ئادەمسىمان مایمۇن

tape [teip] *n.* ئۇنتالغۇ لېنتىسى

cheap [tʃi:p] *adj.* ئەرزان

leap [li:p] سەكرىمەك

11. course [kɔ:s] *n.* دەرس

source [sɔ:s] *n.* مەنبەئە، كېلىش مەنبەسى

worse [wɜ:s] *adj.* ناچارراق

semester [si'məstə] *n.* مەۋسۇم

easter ['i:stə] *n.* پاسخا بايرىمى، تىرىلىش بايرىمى

master ['mɑ:stə] *adj.* پېشقان، خوجايىن

faster [fɑ:stə] *adj.* تېزراق

minister ['ministə] *n.* مىنىستىر

require [ri'kwaia] *v.* ئىلتىماس قىلماق، تەلەپ قىلماق

inquire [in'kwaia] *v.* سۈرۈشتۈرمەك

acquire [ə'kwaia] *v.* ئېرىشمەك، قولغا كەلتۈرمەك

three [θri:] *n.* ئۈچ

tree [tri:] *n.* دەرەخ

load [ləʊd] *n. v.*

road [rəʊd] *n.*

broad [brɔ:d] *n.*

① قەرز ② يۈك قاچىلىماق، قاچىلىماق

يول

كەڭ، كەڭرى

little ['lɪtl] *adj. adv.*

title ['taɪtl] *n.*

ئاز، ئازراق

تەتۈل، كىتاب نامى

mark [mɑ:k] *n.*

lark [lɑ:k] *adj.*

park [pɑ:k] *n. v.*

نومۇر، بەلگە

قاراڭغۇ

① باغچا ② توختاتماق

manage ['mænidʒ]

bandage ['bændidʒ] *n.*

age [eɪdʒ] *n.*

cage [keɪdʒ] *n.*

... قىلىشقا قادىر بولماق

داكا

ياش

قەپەز

work [wɜ:k] *n. v.*

pork [pɔ:k] *n.*

ئىش، ئىشلەش

چوشقا گۆشى

12. present [pri'zent] *adj. n.* ① ھازىرقى، ھازىر بار ② سوۋغا

resent [ri'zent] *v.*

قاچىشماق

represent [ˌreprɪ'zent] *v.*

ۋەكىللىك قىلماق

sent [sent] *v.* ئەۋەتتى (send نىڭ ئۆتكەن زامان شەكلى ۋە ئۆتكەن

زامان تارماق شەكلى)

job [dʒɒb] *n.*

sob [sɒb] *v.*

خىزمەت

ئېسەدەپ يىغلىماق

company ['kʌmpəni] *n.*

① شىركەت ② ھەمراھ

any ['eni] <i>adj. pron.</i>	ھەر قانداق، بىرەر
many ['meni] <i>adj. pron.</i>	نۇرغۇن، كۆپ
ware [wɛə] <i>n.</i>	بۇيۇم، مال
bare [bɛə] <i>adj.</i>	يالىڭاچ
care [kɛə] <i>v.</i>	كۆڭۈل بۆلمەك، ئېھتىيات قىلماق
dare [dɛə] <i>v.</i>	جۈرئەت قىلماق
doctor ['dɒktə] <i>n.</i>	دوختۇر
director [di'rektə] <i>n.</i>	دىرېكتور، رېژىسسور، باشقۇرغۇچى
factor ['fæktə] <i>n.</i>	ئېلېمېنت، ئامىل
nurse [nɜ:s] <i>n.</i>	سىستىرا
purse [pɜ:s] <i>n.</i>	ھەمپان، پورتمان
hour [aʊə] <i>n.</i>	سائەت
our [aʊə] <i>pron.</i>	بىزنىڭ
sour ['sauə] <i>adj.</i>	چۈچۈمەل
mean [mi:n] <i>v.</i>	... دېگەن مەنىنى بەرمەك
bean [bi:n] <i>n.</i>	پۇرچاق
dean [di:n] <i>n.</i>	فاكولتېت مۇدىرى
jean [dʒi:n] <i>n.</i>	جىنس شىم
shift [ʃift] <i>n. v.</i>	ئالماشتۇرماق، ئالمىشىش
lift [lift] <i>n. v.</i>	① لېفىت ② كۆتۈرمەك
sift [sift] <i>v.</i>	تاسقىماق
salary ['sæləri] <i>n.</i>	مائاش

gallery [ˈgæləri] *n.*

كۆرۈش سۈپىسى، گالېرىيە

end [end] *v. n.*

① ئاخىرلاشتۇرماق ② ئاخىرى

bend [bend] *v.*

ئەگمەك

send [send] *v.*

ئەۋەتمەك

lend [lend] *v.*

بېرىپ تۇرماق، ئارىيەت بەرمەك

tend [tend] *n. v.*

① يۈزلىنىش ② ... غا مايىل بولماق

overtime [ˈoʊvə taɪm] *n.*

سىمنا

part time [pɑ:t taɪm] *adj. n.* قوشۇمچە ۋاقىت، قوشۇمچە ئىشلەيدىغان

full time [fu:l taɪm] *adj. n.* تولۇق ئىشلەيدىغان، تولۇق ۋاقىت

boring [ˈbɔ:rɪŋ] *adj.*

زېرىكىشلىك

during [ˈdʒuəriŋ] *prep.*

...غان ۋاقىتتا

prefer [priˈfɛə:] *v.*

... نى تېخىمۇ ياخشى كۆرمەك

refer [riˈfɛə:] *v.*

... دىن پايدىلانماق

infer [inˈfɛə:] *v.* قىياس قىلماق، ... دىن قىياس قىلىپ چىقارماق

### ئورتاق سۆزلەر

1. club [klʌb] *n.*

كۈلۈپ

radio [ˈreɪdiəʊ] *n.*

رادىئو

television [ˈtelevɪʒən] *n.*

تېلېۋىزور

film [fɪlm] *n.*

فىلىم

music [ˈmju:zɪk] *n.*

مۇزىكا

normal [ˈnɔ:məl] *adj.*

نورمال

2. idea [aɪdiə] *n.*

ئىدىيە

- Doctor [dɒktə:] *n.* دوختۇر، دوكتور  
 fact [fækt] *n.* پاكىت  
 element [e'liment] *n.* ئېلېمېنت  
 University [ju:ni'və:siti] *n.* ئۇنىۋېرسىتېت  
 universal [ju:ni'və:sl] *n.* ئۇنىۋېرسال، ئومۇمىيۈزلۈك  
 concert [kɒn'sə:t] *n.* كونسېرت، نومۇر  
 abstract ['æbstrækt] ئابستراكت
3. drama ['drɑ:mə] *n.* دراما  
 real [riəl] *adj.* رېئال، چىن  
 theatre ['θi:ətə] تىياتىرخانا، تىياتىر  
 concrete ['kɒnkri:t] *adj.* كونكرېت  
 artist ['ɑ:tist] *n.* ئارتىس، سەنئەتكار  
 comedy ['kɒmɪdi] *n.* كومېدىيە  
 computer [kəm'pjʊ:tə] كومپيۇتېر
4. cigarette [sɪgəret] [sɪgə'ret] *n.* سىگارەت  
 institute ['ɪnstitju:t] *n.* ئىنستىتۇت، ئىلمىي جەمئىيەت  
 electronics [i'lek'trɒnɪks] *n.* ئېلېكترون ئىلمى  
 mathematics ['mæθi'mætɪks] *n.* ماتېماتىكا  
 physics ['fɪzɪks] *n.* فىزىكا  
 geography [dʒi'ɒgrəfi] *n.* جۇغراپىيە  
 biology [baɪ'ɒlədʒi] *n.* بىئولوگىيە  
 grammar ['græmə] *n.* گىرامماتىكا  
 vase [vɑ:z] *n.* ۋازا، لوڭقا
5. royal ['rɔɪəl] *n.* رويال (خان جەمەتى دېگەن مەنىسىمۇ بار)  
 logic ['lɒdʒɪk] *n.* لوگىكا (مەنتىقە)  
 academic [ˌækə'demɪk] *n.* ئاكادېمىك، ئىلمىي



state [steit]

cement [si'ment] n.

corridor ['kɔ:riðɔ:] n.

balcony ['bælkəni] n.

6. text [tekst] n.

professor [prə'fesə] n.

mathematics ['mæθi'mætiks] n.

electron [i'lektɒn] n.

information [infə'meiʃən] n.

party ['pɑ:ti] n.

president ['prezidənt] n.

7. album ['ælbəm] n.

America [ə'merikə] n.

American [ə'merikən] n.

antenna [ˈæntənə] n.

architecture [ˈɑ:kitektʃə] n.

agency [ˈeidʒənsi] n.

Asia [ˈeɪʃə] n.

asphalt [ˈæsfɔlt] n.

Atlantic [ə'tlæntik] n.

8. atmosphere [ˈætməsfɪə] n.

automatic [ˌɔ:tə'mætɪk] adj.

automobile [ˌɔ:tə'məubi:l] n.

balloon [bə'lu:n] n.

bamboo [bæm'bu:] n.

cabin ['kæbin] n.

شەتات

سېمونت

كارىدور

بالكون

تېكىست

پروفېسسور

ماتېماتىكا

ئېلېكترون

ئىنفورماتسىيە

پارتىيە

پرېزىدېنت

ئالبۇم

ئامېرىكا، ئامېرىكا قىتئەسى

ئامېرىكان، ئامېرىكا ئىنگلىز تىلى

ئاتىنا

ئارخېتىكتورلۇق، قۇرۇلۇش ئىلمى

ئاگېنتلىق، ۋاكالەت ئورنى

ئاسىيا

ئاسفالىت

ئاتلانتىك ئوكيان

ئاتموسفېرا، مۇھىت

ئاپتوماتىك

ئاپتوموبىل، ماشىنا

بالون، شار

بامبۇك

كابىنكا، كىچىك ئۆي

- climate ['klaɪmɪt] *n.* كېلىمات
- calendar ['kælɪndə] *n.* كالېندار
- camera ['kæməɾə] *n.* كامېرا
- capitalist ['kæpɪtəlɪst] كاپىتالىست، باي
9. astronomy [æs'trɒnəmi] *n.* ئاسترونومىيە
- Africa ['æfrɪkə] *n.* ئافرىقا
- alphabet ['ælfəbɪt] *n.* ئالفابىت، ئېلىپبە
- bachelor ['bætʃələ] *n.* ① باكلاۋر ② بويناق
- banker ['bæŋkə] *n.* بانكىر
- basket ball ['bɑːskɪtbɔːl] *n.* ۋاسكىتبول
- biography [baɪ'ɒgrəfi] *n.* بىئوگرافىيە، تەرجىمىھال خاراكتېرىدىكى ئەسەر
10. vase [vaːz] *n.* ۋازا، لوڭقا
- record ['rekɔːd] *n.* رېكورت
- champion ['tʃæmpjən] *n.* چىمپىيون
- ocean ['ouʃən] *n.* ئوكيان
- cashier [kæ'ʃɪə] *n.* كاسسىر
- parole [pə'rəʊl] *n. v.* ① پارول ② چارلىماق
11. canal [kə'næl] *n.* قانال (دېڭىزدىكى)
- carbon ['kɑːbən] *n.* كاربون
- cartoon [kɑː'tuːn] *n.* كارتون فىلىم
- catalogue ['kætəlɒɡ] *n.* كاتالوگ، مۇندەرىجە
- debt [det] *n.* (b تاۋۇشى ئوقۇلمايدۇ) دېتت قەرز
- decade ['deɪkeɪd] *n.* دېكادا (ئون كۈن)
- decorate ['dekəreɪt] *n. v.* دېكوراتسىيە، زىننەتلىمەك
12. brilliant ['brɪljənt] *n.* بېرىليانت

Britain ['brɪtən] *n.*

Catholic ['kæθəlɪk] *n.*

character ['kærɪktə] *n.*

delta ['deltə] *n.*

dialect ['dɪəlekt] *n.*

diameter [daɪ'æmɪtə] *n.*

diplomat ['dɪpləmæt] *n.*

diplomatic [ˌdɪplə'mætɪk] *adj.*

diplomacy [dɪ'pləʊməsi] *n.*

بېرىتانىيە

كاتولىك

خاراكتېر

دېلتا

دىئالېكت، شىۋە

دىئامېتىر

دىپلومات

دىپلوماتىك

دىپلوماتىيە

### تۈر سۆزلەر

كۆپ ئۇچرايدىغان كىشىلىك ئالماشلار ۋە كۆرسىتىش ئالماشلار

1. I [aɪ]

you [ju:]

she [ʃi:]

he [hi:]

we [wi:]

they [ðei]

it [ɪ:t]

this [ðɪs]

that [ðæt]

these [ðez]

those [ðəʊz]

مەن

سەن، سىلەر

ئۇ (她)

ئۇ (他)

بىز

ئۇلار

ئۇ (它)

بۇ

ئاۋۇ

ماۋۇلار، بۇلار

ئاۋۇلار

### كۆپ ئىشلىتىلىدىغان پېئىللار

2. listen [lɪ:sn] *v.*

hear [hɪə] *v.* (heard, heard)

see [si:] *v.* (saw, seen)

قولاق سالماق

ئىشلىتىش

كۆرۈش

write [rait] <i>v.</i> (wrote, written)	يازماق
walk [wɒk] <i>v.</i>	ماڭماق
stand [stænd] <i>v.</i> (stood, stood)	تۇرماق
sit [sit] <i>v.</i> (sat, sat)	ئولتۇرماق
play [plei] <i>v.</i>	ئوينىماق
work [wɜ:k] <i>v.</i>	ئىشلىمەك
say [sei] <i>v.</i> (said, said)	دېمەك

### سوئال ئالماشلىرى ۋە سوئال رەۋىشلىرى

3. what [wɒt] <i>pron.</i>	نېمە، قانداق
who [hu:] <i>pron.</i>	كىم
where [wɛə] <i>adv.</i>	قەيەر، نە
which [wɪtʃ] <i>pron.</i>	قايسى
when [wen] <i>adv.</i>	قاچان
whose [hu:z] <i>pron.</i>	كىمنىڭ
whom [hu:m] <i>pron.</i>	كىمنى
how [hau] <i>adv.</i>	قانداق

### ھەپتە كۈنلىرى، ئاي، يىل ناملىرى

4. Monday ['mʌndeɪ] <i>n.</i>	دۈشەنبە
Tuesday ['tju:zdeɪ] <i>n.</i>	سەيشەنبە
Wednesday ['wenzdeɪ] <i>n.</i>	چارشەنبە
Thursday ['θɜ:zdeɪ] <i>n.</i>	پەيشەنبە
Friday ['fraɪdeɪ] <i>n.</i>	جۈمە
Saturday ['sætədeɪ] <i>n.</i>	شەنبە
Sunday ['sʌndeɪ] <i>n.</i>	يەكشەنبە
Weekend [wi:kænd] <i>n.</i>	ھەپتە ئاخىرى
week [wi:k] <i>n.</i>	ھەپتە

month [ˈmʌnθ] *n.*

year [jiə] *n.*

ئاي

يىل

### ئاي ناملىرى

5. January [ˈdʒænjuəri] *n.*

February [ˈfebruəri] *n.*

March [mɑ:tʃ] *n.*

April [ˈeɪprəl] *n.*

May [meɪ] *n.*

June [dʒu:n] *n.*

July [dʒuˈlaɪ] *n.*

August [ˈɔ:gəst] *n.*

September [səpˈtembə] *n.*

October [ɒkˈtəʊbə] *n.*

November [nəʊˈwembə] *n.*

December [diˈsembə] *n.*

يانۋار

فېۋرال

ماي

ئاپرىل

ماي

ئىيۇن

ئىيۇل

ئاۋغۇست

سېنتەبىر

ئۆكتەبىر

نويابىر

دېكابىر

### ئادەمگە ئىشلىتىدىغان سۈپەتلەر

6. beautiful [ˈbjʊtɪfl] *adj.*

clever [ˈklevə] *adj.*

stupid [ˈstjuːpɪd] *adj.*

pretty [ˈprɪti] *adj.*

handsome [ˈhænsəm] *adj.*

wonderful [ˈwʌndəfʊl] *adj.*

ugly [ˈʌɡli] *adj.*

hard working [hɑːd wɜːkiŋ] *adj.*

lazy [ˈleɪzi] *adj.*

busy [ˈbɪzi] *adj.*

چىرايلىق

ئەقىللىق

دۆت

ئۇمىق

كېلىشكەن

قالتىس

كۆرۈمىسىز

تىرىشچان

ھورۇن

ئالدىراش

earnest [ˈɜːnist] <i>adj.</i>	ئەستايىدىل
honest [ˈɒnist] <i>adj.</i>	سەمىمىي
sly [slai] <i>adj.</i>	ھىيلىگەر
foolish [ˈfuːlɪʃ] <i>adj.</i>	ئەخمەق
funny [ˈfʌni] <i>adj.</i>	قىزىقچى

### دائىم ئۇچرايدىغان تىركەلمە ۋە باغلىغۇچىلار

7. wiht [wið] <i>prep.</i>	... بىلەن، ... بىلەن بىللە
without [wiðaʊt] <i>v.</i>	... بولسىمۇ
to [tuː] <i>prep.</i>	① ... غا، قا ② ... گىلى، كىلى
of [ɒv] <i>prep.</i>	... نىڭ، ... توغرىسىدا
among [əˈmʌŋ] <i>prep.</i>	... نىڭ ئارىسىدا (ئىككىدىن ئارتۇق)
between [biˈtwiːn] <i>prep.</i>	... نىڭ ئارىسىدا (ئىككى ئادەم ئارا)
for [fɔː] <i>prep.</i>	① ... ئۈچۈن ② ... دىن بېرى
until [ˈʌntɪl] <i>prep.</i>	... غىچە، قىچە، ... غانغا قەدەر
if [ɪf] <i>conj.</i>	ئەگەر
because [biˈkɔːz] <i>conj.</i>	چۈنكى
from [frɒm] <i>prep.</i>	... دىن، تىن
since [sɪns]	... دىن بېرى
as [æz] <i>adv. adj.</i>	... دەك، تەك

### كۆپ ئۇچرايدىغان پەن ناملىرى

8. literature [ˈlɪtərɪtʃə] <i>n.</i>	ئەدەبىيات
journalism [ˈdʒɜːnəlɪzəm] <i>n.</i>	ئاخباراتشۇناسلىق
law [lɔː] <i>n.</i>	قانۇن، قانۇنشۇناسلىق
linguistics [lɪŋˈɡwɪstɪks] <i>n.</i>	تىلشۇناسلىق
history [ˈhɪstəri] <i>n.</i>	تارىخ
geography [dʒɪˈɒɡrəfi] <i>n.</i>	جۇغراپىيە



sociology [ˌsɒʃi'ɒlədʒi] n.	جەمئىيەتشۇناسلىق، سوتسىئولوگىيە
mathematics [məθi'mætiks] n.	ماتېماتىكا
physics ['fɪzɪks] n.	فىزىكا، فىزىكا ئىلمى
chemistry ['kɛmɪstri] n.	خىمىيە
computer [kəm'ju:tə] n.	كومپيۇتېر
medicine ['medsɪn] n.	تېبابەت، مېدىتسىنا
electronics [i'lek'trɒnɪks] n.	ئېلېكترون ئىلمى
biology [baɪɒlədʒi] n.	بىئولوگىيە
politics ['pɒlɪtɪks] n.	سىياسەت

### كىيىم - كېچە كىكە دائىرە سۆزلەر

9. hat [hæt] n.	باش كىيىم، بۆك
shoes [ʃu:z] n.	ئايغ
shirt [ʃɜ:t] n.	ئەرلەرنىڭ كۆڭلىكى
skirt [skɜ:t] n.	يوپكا
dress [dʒres] n.	كۆڭلەك
clothes [klaʊðz] n.	كىيىم
coat [kəʊt] n.	چاپان، پەلتۇ
jacket ['dʒækt] n.	كالتە چاپان
trousers ['traʊzəz] n.	ئىشتان
stocks [stɒks] n.	ئۇزۇن پايپاق
socks [sɒks] n.	قىسقا پايپاق
wear [weə] v.	كىيىمەك
put on [put ʌn] v.	كىيىمەك
put off [put ɒf] v.	سالماق

### مېۋە - چېۋە نامىنى بىلدۈرىدىغان سۆزلەر

10. apple ['æpl] n.	ئالما
pear [peə] n.	نەشپۈت

peach [pi:tʃ] <i>n.</i>	شاپتۇل
apricot ['eiprikət] <i>n.</i>	ئۆرۈك
orange ['ɔrɪndʒ] <i>n.</i>	ئاپلېسىن
banana [bə'na:nə] <i>n.</i>	بانان
grape [greip] <i>n.</i>	ئۈزۈم
cherry ['tʃeri] <i>n.</i>	گىلاس
strawberry ['stro:bəri] <i>n.</i>	بۆلجۈرگەن
pomegranate ['pɒmɡrænɪt] <i>n.</i>	ئانار
walnut ['wɔ:lnʌt] <i>n.</i>	ياڭاق

### ھاۋا رايىغا مۇناسىۋەتلىك سۆزلەر

11. rain [rein] <i>n. v.</i>	① يامغۇر ② يامغۇر ياغماق
snow [snəʊ] <i>n. v.</i>	① قار ② قار ياغماق
wind [waɪnd] <i>v. n.</i>	شامال
cloud [klaʊd] <i>n.</i>	بۇلۇت
clody ['klaʊdi] <i>adj.</i>	بۇلۇتلۇق
cool [ku:l] <i>adj.</i>	سالقىن
storm [stɔ:m] <i>n.</i>	جۇدۇن
air [eə] <i>n.</i>	ھاۋا
fog [fɒɡ] <i>n.</i>	تۇمان
thunder ['θʌndə] <i>n.</i>	گۈلدۈرماما

### كەسىپ، ئۇنۋان نامىنى بىلدۈرىدىغان سۆزلەر

12. accountant [ə'kaʊntənt] <i>n.</i>	بوغالتىر
cashier [kæ'ʃiə] <i>n.</i>	كاسسىر
writer ['raɪtə] <i>n.</i>	يازغۇچى
musician [mju:'zɪʃən]	مۇزىكانت
composer [kəm'pouzə] <i>n.</i>	كومپوزىتور

poet [ˈpɔ:t] n.	شائىر
engineer [ˌendʒiˈniə] n.	گىنىزېنىر
shop assistand [ˌɒp əˈsɪstənt] n	پىر كازچىك
editor [ˈeditə] n.	تەھرىر
researcher [riˈsɜ:tʃə] n.	تەتقىقاتچى
policeman [pəˈli:smən] n.	ساقچى
soldier [ˈsouldʒə] n.	ئەسكەر
translator [tra:nzˈleɪtə] n.	تەرجىمان (بېزىقچە)
interpreter [inˈtɜ:pɪtə] n.	تەرجىمان (ئېغىزچە)
tour guide [tuə ɡaɪd]	سايماھەت يېتەكچىسى

### قارىمۇ قارشى سۆزلەر

(دېئالوگدىكى ۋە سۆز گۈلزارىدىكى قارشى مەنىسى

تېپىلىدىغان سۆزلەر ئاساس قىلىندى)

- |                               |                             |
|-------------------------------|-----------------------------|
| 1. good ↔ bad [bæd]           | ياخشى ↔ ناچار               |
| small ↔ big [smɔ:l] [big]     | چوڭ ↔ كىچىك                 |
| fine, nice ↔ bad              | بەلەن، پەيزى ↔ ئەسكى، ناچار |
| this ↔ that                   | بۇ ↔ ئاۋۇ                   |
| normal ↔ abnormal [ˈæbnɔ:mal] | نورمال ↔ بىنورمال           |
| low ↔ high [haɪ]              | پەس ↔ ئېگىز                 |
| mine ↔ yours [jɔ:z]           | مېنىڭكى ↔ سېنىڭكى           |
| no ↔ yes [jes]                | ياق ↔ ھەئە                  |
| go ↔ come [kʌm]               | كېتىش ↔ كېلىش               |
- 
- |  |                         |
|--|-------------------------|
| 2. like ↔ dislike [laɪk] a. [dislaɪk] a. | ياخشى كۆرۈش ↔ ئۆچ كۆرۈش |
| fat ↔ thin [fæt] a. [θɪn] a.             | سېمىز ↔ ئورۇق           |
| long ↔ short [lɔŋ] a. [ʃɔ:t] a.          | ئۇزۇن، ئۇزاق ↔ قىسقا    |
| king ↔ servant [kɪŋ] n. [ˈsɜ:vənt] n.    | پادىشاھ ↔ قۇل           |

- wrong ↔ right [rɔŋ] *a.* [raɪ] *a.* خانا ↔ توغرا  
 abstract ↔ concrete [ˈæbstrækt] *a.* [ˈkɒkri:t] *a.* ئابستراكت ↔ كونكرېت
3. let ↔ forbid [let] *v.* [fə'bid] يول قويماق ↔ چەكلەمەك  
 friend ↔ enemy [frend] *n.* دوست ↔ دۈشمەن  
 remember ↔ forget [ri:məmbə] *v.* ئەستە ساقلىماق ↔ ئۇنتۇماق  
 last ↔ next [lɑ:st] *adj.* ئالدىنقى ↔ كېيىنكى  
 few ↔ a lot of [fju:] *adj.* ئاز ↔ نۇرغۇن، كۆپ
4. many ↔ little ['lɪtl] *adj.* كۆپ ↔ ئاز، ئازراق  
 day ↔ night [naɪt] *n.* كۈندۈز ↔ كېچە  
 kind ↔ unkind [ʌnkaind] *adj.* ئاقكۆڭۈل ↔ قارائىيەت  
 help ↔ trouble [ˈtrʌbl] *v.* ياردەم بەرمەك ↔ ئاۋارە قىلماق  
 lot ↔ few [fju:] *adj.* كۆپ ↔ ئاز، بىر قانچە  
 wrong ↔ correct [kə'rekt] *adj.* خاتا ↔ توغرا
5. better ↔ worse ['betə] [wə:s] *adj.* ياخشىراق ↔ ناچارراق  
 best ↔ worst [best] [wə:st] *adj.* ئەڭ ياخشى ↔ ئەڭ ناچار  
 wife ↔ husband [waɪf] ['hʌzbənd] *n.* ئايالى ↔ ئېرى  
 son ↔ daughter [sʌn] ['dɔ:tə] *n.* ئوغۇل پەرزەنت ↔ قىز پەرزەنت  
 narrow ↔ wide ['nærou] [waɪd] *adj.* تار ↔ كەڭ  
 back ↔ front [bæk] [frʌnt] كەينى ↔ ئالدى
6. here ↔ there [ðeə] بۇ يەر ↔ ئاۋۇ يەر  
 hell ↔ heaven [hel] [hevɪn] جەننەت ↔ دوزاخ  
 broad ↔ narrow ['nærou] كەڭ ↔ تار  
 right ↔ wrong [rɔŋ] *adj.* توغرا ↔ خاتا  
 man ↔ woman ['wʊmən] *n.* ئەر ↔ ئايال

far ↔ near [niə] *adj.*

بىراق ↔ يېقىن

7. any ↔ certain ['sə:tn] *adj.*

بىرەر ↔ مەلۇم بىر

many ↔ few [fju:] *adj.*

چىق ↔ ئاز

help ↔ harm [hɑ:m] *v.*

ياردەم بەرمەك ↔ زىيان سالماق

lend ↔ borrow ['bɒrou]

ئارىيەت بەرمەك ↔ ئارىيەت ئالماق

8. inner ↔ exterior ['inə] *aj.* [eks'tiəriə] *adj.* سىرتىدىكى ↔ ئىچىدىكى

bright ↔ dark [braɪt] *adj.* [dɑ:k] *adj.* يورۇق ↔ قاراڭغۇ

bit ↔ much [bɪt] *adv.* [mʌtʃ] *adv.* ئاز ↔ كۆپ

9. cold ↔ hot [hɒt] *adj.*

ئىسسىق ↔ سوغۇق

bold ↔ coward ['kəwəd] *n.* *adj.*

قورقۇنچاق ↔ باتۇر

winter ↔ summer ['sʌmə] *n.*

قىش ↔ ياز

agree ↔ disagree ['disə'gri:] *v.*

قوشۇلماق ↔ قوشۇلماسلىق

below ↔ above [ə'baʊ] *prep.*

... نىڭ ئۈستىدە ↔ ... نىڭ ئىچىدە

10. lost ↔ got [gɒt]

يوقاتماق ↔ ئېرىشمەك

down ↔ up [ʌp]

چىقماق ↔ چۈشمەك

neat ↔ dirty ['dɜ:ti]

پاكىز ↔ مەينەت

round ↔ square [skweə]

يۇمىلاق ↔ چاسا

wise ↔ silly ['sɪli]

ئەقىللىق ↔ نادان

cheap ↔ expensive [ɪks'pensɪv] *v.*

ئەرزان ↔ قىممەت

11. worse ↔ better ['betə] *adj.*

ئەسكەرەك ↔ ياخشىراق

broad ↔ narrow ['nærrou] *adj.*

كەڭ ↔ تار

little ↔ much [mʌtʃ] *adv.*

ئاز ↔ كۆپ

dark ↔ bright [braɪt] *adj.*

قاراڭغۇ ↔ يورۇق

manage to ↔ fail to [feɪl] *v.*

... قا قادىر بولماق ↔ ... تا مەغلۇپ بولماق

12. present ↔ absent ['æbsənt] *adj.*      ھازىر بار ↔ ھازىر يوق  
any ↔ certain ['sɜ:tən] *adj.*      بىرەر ↔ مەلۇم بىر  
many ↔ few [fju:] *pron. adv.*      نۇرغۇن ↔ ئاز  
our ↔ your [jɔ:] *pron.*      بىزنىڭ ↔ سىلەرنىڭ  
boring ↔ pleasurable ['pleʒərəbl] *adj.*      كۆڭۈللۈك ↔ زېرىكىشلىك  
lend ↔ borrow ['bɒrou] *v.*      ئارىيەت ئالماق ↔ ئارىيەت بەرمەك



مەسئۇل مۇھەررىرى: گۈلباھار نۇردۇن  
مەسئۇل كوررېكتورى: راھىلە ئابىلەت  
مۇقاۋىسىنى لايىھىلىگۈچى: ئەكبەر سالىھ

## سەرخۇش ئىنگىلىز تىلى (1- قىسىم)

### زۇلىپقار بارات ئۆزبېش

---

شىنجاڭ مائارىپ نەشرىياتى نەشر قىلدى  
شىنجاڭ شىنخۇا كىتابخانىسى تارقىتىشى  
ئۈرۈمچى سىياسىي كېڭەش باشقا شىركىتى باشقا زاۋۇتتا بېسىلدى  
فورماتى 850×1168 مىللىمېتىر، 1/32 باشقا ئاۋۇقى: 10.5  
2014- يىلى 12- ئاي 1- بېسىلدى  
تىراژى: 1-3000  
ISBN 7-5370-4699-9

---

باھاسى: 17.00 يۈەن (维课) G • 1602