

بۇ كىتابنىڭ نەشرىدىكى تۈرلۈك خىزمەت ئورمانى



ئوڭشاق تاماشىسى

(ئۇيغۇر ئەنئەنىۋى بالىلار ئويۇنلىرى)



ISBN 978-7-89415-023-3



9 787894 150233 >



هۆرمەتلىك _____ گە:

دىن تەقدىم _____

- يىلى - ئاينىڭ - كۈنى







ئوقۇشقا ئادەت

(ئۇيغۇر ئەنئەنىۋى بالىلار ئويۇنلىرى)

تۈزگۈچى: تۇرسۇن قادىر



مەسئۇل مۇھەررىرى: خاسىيەت ئىبراھىم
مەسئۇل كوررېكتورى: ئابدۇرېھىم ئابلىمىت
مۇقاۋا ۋە بەت لايىھەلىگۈچى: تۇردىھاجىم تۇرغۇن
قىستۇرما رەسمىنى سىزغۇچى: ئادىلجان ئابلىز



ئەلپىدا ئاۋازلىق ئوقۇشلۇقلىرى
قوشماق ئاداش
(ئۇيغۇر ئەنئەنىۋى بالىلار ئويۇنلىرى)

تۈزگۈچى: تۇرسۇن قادىر

نەشر قىلغۇچى: شىنجاڭ گۈزەل سەنئەت - فوتو سۈرەت نەشرىياتى
شىنجاڭ ئېلېكترون ئۇن - سىن نەشرىياتى
ئادرېسى: ئۈرۈمچى شەھىرى ئىقتىساد - تېخنىكا تەرەققىيات رايونى پەن - تېخنىكا باغچە يولى 5 - قورۇ
پوچتا نومۇرى: 830026
تارقاتقۇچى: شىنجاڭ شىنخۇا كىتابخانىسى
باسقۇچى: شىنجاڭ بايى باسما زاۋۇتى
فورماتى: 787 × 1092 مىللىمېتىر، 1/16
باسما ناۋىقى: 117.75
نەشرى: 2015 - يىلى 2 - ئاي 1 - نەشرى
بېسىلىشى: 2015 - يىلى 7 - ئاي 1 - بېسىلىشى
كىتاب نومۇرى: 3 - 023 - 89415 - 7 - 978 ISBN
ئومۇمىي باھاسى: 490.00 يۈەن (جەمئىي 20 كىتاب ۋە چەكمە قەلەم)

مۇندەرجە

- 1 «سالام بېرىش» ئويۇنى
- 2 «ئاداش - ئاداش» ئويۇنى
- 4 «تاش تەرمەك» ئويۇنى
- 8 «تەپكۈچ» ئويۇنى
- 10 «بۆشۈك» ئويۇنى
- 12 «ئاق تېرەك، كۆك تېرەك» ئويۇنى
- 14 «قاپاق تېرىدىم» ئويۇنى
- 16 «ئىلىشماق» ئويۇنى
- 18 «چېلىشىش» ئويۇنى
- 21 «قارا - قارا قۇشلار» ئويۇنى
- 23 «ئىلەتگۈچ» ئويۇنى
- 24 «مۆكۈشمەك» ئويۇنى
- 26 «جۈمۈ - تاق؟» ئويۇنى
- 27 «ئايىشەمخاننىڭ نۇرغان جايى» ئويۇنى
- 28 «چۆچۈرە قايناق» ئويۇنى
- 30 «تۆگە - تۆگىلەڭ» ئويۇنى
- 31 «مېھماندار چىلىق» ئويۇنى
- 33 «ۋىزىلداق» ئويۇنى
- 34 «ئويمۇ - قويمۇ؟» ئويۇنى
- 35 «تارتىشماق» ئويۇنى
- 36 «دوپپا تالىشىش» ئويۇنى
- 37 «لام - جىم» ئويۇنى
- 38 «ۋاللىھى» (گاگا-چۈك) ئويۇنى
- 40 «توپ» ئويۇنى
- 42 «چامغۇر يۇلۇش» ئويۇنى
- 43 «بېرىلىڭتېغىم» ئويۇنى
- 44 «مەرەم» ئويۇنى
- 46 «ياغاق» ئويۇنى

- 47 «قوچقارچىلاپ سوقۇشۇش» (ئۈسۈشۈش) ئويۇنى
- 48 «توققۇز قاتار» ئويۇنى
- 49 «ياڭاق سوقۇش» ئويۇنى
- 51 «ياغاچ پۈتتە مېڭىش» ئويۇنى
- 52 غىل تېيىلىش
- 54 «قاياق» ئويۇنى
- 56 «ئوردىكام» ئويۇنى
- 58 «ياغلىق تاشلاش» ئويۇنى
- 59 «قارلىق تاشلاش» ئويۇنى
- 60 قوشماق ئاداش ئويۇنى
- 61 «جۈپ - تاق» ئويۇنى
- 62 «موت كەتتى» ئويۇنى
- 63 «ئوردا كاتىكى» ئويۇنى
- 65 «تىزىق» ئويۇنى
- 66 «سەگۈنچەك» ئويۇنى
- 68 «تاش قوچقار سوقۇشتۇرۇش» ئويۇنى
- 69 «تاماق ئېتىش» ئويۇنى
- 71 «تاپان قويۇش» ئويۇنى
- 73 «لىڭگىرتاقتاق» ئويۇنى
- 74 «شىلدىر كوپ» ئويۇنى
- 76 «چىم - چىم» ئويۇنى
- 78 «تېپىشماق ئېيتىشىش» ئويۇنى
- 81 «ئات توقۇش» ئويۇنى
- 83 «قاچ - قاچ» ئويۇنى
- 85 «ئوغلاق - قوزا» ئويۇنى
- 87 «مىدىر - مىدىر» ئويۇنى
- 89 «نان يېقىش» ئويۇنى
- 90 «خوراز سوقۇشتۇرۇش» ئويۇنى
- 91 «جىلدىرماچ» ئويۇنى
- 92 «بوت-بوت» ئويۇنى
- 94 «ئات توپى» ئويۇنى
- 95 «ئوردا تۆشۈكى» ئويۇنى
- 97 «موللاق ئېتىش» ئويۇنى
- 99 «خورازمۇ - مېكىيانمۇ؟» ئويۇنى
- 100 «جۈپتۈڭنى تاپ» ئويۇنى



«سالام بېرىش» ئويۇنى

بالىلار چەمبەر شەكلىدە ئەركىن تۇرىدۇ، رىيا-
سەتچى ئوتتۇرىغا چۈشۈپ ئۇيغۇرلارنىڭ ئەنئەنىۋى
سالام - سەھتى بىلەن غەربلىكلەرنىڭ سالام - سە-
ھتىنى ھەرىكەت بىلەن كۆرسىتىپ بېرىدۇ: ئۇيغۇر
يىگىتلىرى ئوڭ قولىنى مەيدىسىگە قويۇپ، بېشىنى
سىڭايان ئېگىپ سالام بەرسە، قىزلار جۈپ قولىنى
كۆكسىگە قويۇپ، بېشىنى ئېگىپ تەزىم بىلەن قوبۇل
قىلىدۇ. غەربلىكلەر بولسا ئوغۇللار شىلەپسىنى ئې-
لىپ ئازراق ئېگىلىپ سالام بەرسە، قىزلار كۆڭلىك-
نىڭ ئېتىكىنى تۇتۇپ، تىزىنى سەل ئېگىپ سالام قايدۇ.

ئويۇن قائىدىسى: رىياسەتچى خالىغان بالىنىڭ
ئالدىغا بېرىپ سالام بەجا كەلتۈرىدۇ، ئەگەر ئۇيغۇر

يىگىتنىڭ ئۇسۇلىدا سالام بەرسە قارشى تەرەپ غەرب
قىزلىرىنىڭ ئۇسۇلىدا سالامنى قوبۇل قىلىشى كېرەك،
غەرب يىگىتىنىڭ ئۇسۇلىدا بەرسە، ئۇيغۇر قىزلىرىنىڭ
ئۇسۇلىدا قوبۇل قىلىشى شەرت، قىز بالىچە سالام
بەرسىمۇ يات ئەل ئوغۇللىرىنىڭ ئۇسۇلىدا سالام قايدۇ.
تۇرىدۇ. ئەگەر جىددىيلىشىپ خاتا ئىنكاس قايتۇر-
غۇچىلار كۆرۈلسە نوھۇر ئورۇنلاپ بېرىشكە بۇيرۇ-
لىدۇ. ئويۇن مۇشۇ تەرىقىدە داۋام ئېتىدۇ، ئەھۋالغا
قارىتا باشقا مىللەتلەرنىڭ سالامىنى ئالساقمۇ بولىدۇ.
بۇ ئويۇن ئارقىلىق ئوقۇغۇچىلارغا سالام - سە-
ھەت ئادىتىنى بىلدۈرۈش بىلەن بىللە، ئىنكاسنى
تېزلىتىشكە بولىدۇ.



«ئاداش - ئاداش» ئويۇنى



«ئاداش - ئاداش ئويۇنى» ھازىرغىچە يېزا - قىشلاقلاردا ئوغۇللار ئويناپ دا-
ۋاملاشتۇرۇپ كېلىۋاتقان ئويۇنلارنىڭ بىرىدۇر. ئويۇننى باشلاش تەرتىپى مۇنداق بو-
لىدۇ: ئۈچ ئوغۇل بالا قاتار تىزىلىپ بىر - بىرىنىڭ دولىسىنى ئىككى قولىدا تۇتۇپ،
بىر پۇتلاپ تاقلاپ سەكرەپ، قوشاق ئېيتىشى بىلەن تەڭ ئويۇننى باشلايدۇ. ئۇلار شۇ
تەرتىپتە تاقلاپ قولىنى مۇرگە قويۇپ توختىماي سەكرەپ مەھەللىنى ئايلىنىپ چىقىدۇ
ۋە سەكرەش جەريانىدا باشقا ئوغۇللارنىمۇ سەپكە قوشۇلۇشقا چاقىرىدۇ.

ئوينىدىغان بالا بارمۇ؟
مۆرەيدىغان كالا بارمۇ؟
مەھەللىدە بىز بىلەن،
ئاداش بولار بالا بارمۇ؟

دېگەن قوشاق بىلەن تەڭ سەپكە قېتىلىدىغان بالىلار پۈتۈنلەي قوشۇلۇپ بولغاندىن
كېيىن، بارلىق ئويۇنغا قاتناشقان بالىلار بىرلىكتە:





ئاداش - ئاداش بولايلى،

ئالما قېقى شورايلى.

تالشىپ يېگەچ بىر ناننى،

دەريا بويى بولايلى.

ئاداش - ئاداش بولايلى،

ئالما قېقى شورايلى.

ئۇلۇغ ناننىڭ بويدا،

بىر نان تاپساق تەڭ يەيلى.

چىم چۆچىكىم، چىم چۆچەك،

ئوتتۇرسى كۆلمەنچەك،

سۇ قۇيسام تېشىپ كەتتى،

ئۆملەپ قېچىپ كەتتى.

كېلىڭ دوستلار ئوينايلى،

ئاداش - ئاداش بولايلى.

بىر نان تاپساق تەڭ يەيلى،

ئايرىلماس دوست بولايلى.

دېگەندەك قوشاقلارنى ئۈنۈملۈك، تەرتىپلىك، رىتمىلىق ئېيتىدۇ.

بۇ ئويۇن بالىلارنىڭ جىسمانىي ساغلاملىقىغا پايدىلىق بولۇپ، قىش پەسلىدە ئويۇن.

نالسا بالىلارنىڭ سوغۇقتىن مۇداپىئەلىنىشى، قورقماس، چىدامچان خاراكتېرىنى يېتىلدۈ.

رۇش بىلەن بىللە، يەنە كۆڭۈل ئېچىش مەقسىتىگە يەتكىلى بولىدۇ.

بۇ ئويۇننىڭ ئەڭ جەلپكار نۇقتىسى تىل بۆلىكىدە بولۇپ، بۇ ئويۇندا ئېيتىلغان

قوشاقلار بالىلارغا خاس چۈچۈك تىلى، ئاددىي قاپىيە، رىتمىلىق ئالاھىدىلىككە ئىگە، بۇ

ئويۇندا ھەرىكەت بىلەن سەنئەت تەبىئىي ھالدا بىرلەشتۈرۈلۈپ، ئويۇننى تەشكىللىك

ھالدا ناخشا - قوشاق پائالىيىتىگە ئايلاندۇرىدۇ. بۇ قوشاقلار مىللىتىمىزنىڭ ناخشا -

قوشاقچىلىق ئەنئەنىسىنىڭ بالىلار ئويۇنلىرىدىكى جانلىق ئىپادىسى.

بۇ ئويۇننىڭ «ئاداش - ئاداش ئويۇنى» دېگەن نامىدىنلا ئويۇننىڭ ھەمدەملىك.

كە، بىرلىكلىككە سېۋول قىلىنغانلىقىنى كۆرۈۋېلىش تەس ئەمەس. بۇ ھەم بالىلارنىڭ

ئۆملۈككە بولغان ئىنتىلىشىنى ئىپادىلىسە، ھەم بالىلارنىڭ ئويۇندىن تەڭ ھۇزۇرلىنىشى،

بەھرىلىنىشى ھېسسىياتىنى ئىنكاس قىلىدۇ.

«تاش تەرمەك» ئويۇنى

ئادەتتە «چاكۇم» دەپ ئاتىلىدىغان بۇ ئويۇن ئۇيغۇر قىز ئۆسمۈرلىرىنىڭ ئەڭ ئامراق ئويۇنلىرىنىڭ بىرى بولۇپ، ئەتىياز، ياز ۋە كۈز كۈنلىرى پاكىز سەينالاردا ئويۇنىلىدۇ. بۇ ئويۇننى ئىككى قىز ئۆزئارا ئوينىسىمۇ ياكى قىزلار 4 - 5 تىن بىر گۇرۇپپا بولۇپ ئوينىسىمۇ بولىدۇ.

بۇ ئويۇن سىلىقلانغان بەش تال ئۈچكە ياكى ئۈچكە چوڭلۇقىدىكى بەش تال تاش بىلەن ئوينىلىدۇ. تاشلارنىڭ باشقا تاشلاردىن چوڭراق، ئۆزگىچە ياكى بويالغان بىرى ئانا تاش، قالغان تۆتى بالا تاش قىلىنىدۇ. بۇ ئويۇندا ھەربىر باسقۇچنىڭ ئايرىم - ئايرىم قوشقى بولىدۇ، ئويۇن قايسى باسقۇچقا كەلسە، شۇ باسقۇچنىڭ قوشقى ھەردە - كەتكە ماسلاشتۇرۇپ ئېيتىلىدۇ.

بىرىنچى باسقۇچ: ئوينىغۇچى بەش تاشنى قولدا سىقىملاپ تۇتۇپ، ئانا تاشنى باش بارمىقى ۋە كۆرسەتكۈچ بارمىقىدا قىسىپ تۇرۇپ يۇقىرىغا ئېتىپ، قالغان تۆت بالا تاشنى يەرگە چاچىدۇ - دە، ئانا تاشنى يەرگە چۈشۈرمەي تۇتۇۋالىدۇ؛ ئاندىن ئانا تاشنى يەنە يۇقىرىغا ئېتىپ، بالا تاشتىن بىرنى يەردىن چىمىدىپ ئېلىپلا، ئانا تاشنى يەرگە چۈشۈرمەي تۇتۇۋالىدۇ. 2 - ، 3 - ، 4 - بالا تاشلارمۇ ئاشۇ ئۇسۇلدا يەردىن بىر - بىرلەپ ئېلىنىدۇ. بۇ ۋاقىتتىكى شەرت شۇكى، ھەربىر بالا تاشنى يەردىن ئالغۇچە باشقا بالا تاشلار مېدىرلاپ كەتمەسلىكى لازىم، ئەگەر قولى تاشقا تېگىپ مېدىرلاپ كەتسە، ئوينا - ۋاتقان بالا يېڭىلىگەن بولىدۇ - دە، ئويناش نۆۋىتى تۈگەيدۇ. بۇ باسقۇچنىڭ قوشقى مۇنداق:

چاكۇم —
چاكۇم - چاماكۇم،
كىچىكى - كېلىنچىكى.
كۆمىكى - كۆمىچىكى،
بىلىكى - بىلەزۈكى.

ئىككىنچى باسقۇچ: ئوينىغۇچى بەش تاشنى ئوڭ قولدا سىقىملاپ تۇتۇپ، ئانا تاش -



نى باش بارمىقى ۋە كۆرسەتكۈچ بارمىقىنىڭ ياردىمى بىلەن يۇقىرىغا ئېتىپ، قالغان تۆت بالا تاشنى يەرگە چاچىدۇ ۋە ئانا تاشنى يەرگە چۈشۈرمەي تۇتۇۋالىدۇ؛ ئاندىن ئانا تاشنى يەنە يۇقىرىغا ئېتىپ، يەردىكى تۆت بالا تاشنى ئىككىدىن ئىككى قېتىم سىيرىپ ئالىدۇ، ھەر قېتىمدا ئانا تاشنى يەرگە چۈشۈرمەي تۇتۇۋالىدۇ. بىرىنچى قېتىم ئىككى تاشنى ئېلىۋاتقاندا قالغان بىر جۈپ تاش مىدىرلاپ كەتمەسلىكى لازىم. بۇ باسقۇچنىڭ قوشقى مۇنداق:

ئۆزۈم —

قاراپ تۇرغان كۆزۈم.

چوڭ ئۆزۈم،

چوڭ بولاي،

چوكان بولاي.

قوشمۇ قوش،

قوشادا قوش.

ئۈگرىدە ئاش،

باغرىمدا باش.



ئۈچىنچى باسقۇچ: ئوينغۇچى بەش تاشنى ئوڭ قولىدا سىقىلاپ تۇرۇپ، ئانا تاشنى باشتىكى ئۇسۇل بويىچە يۇقىرىغا ئېتىپ، قالغان تۆت بالا تاشنى يەرگە چاچىدۇ - دە، ئانا تاشنى يەرگە چۈشۈرمەي تۇتۇۋېلىپ، قايتا يۇقىرىغا ئېتىپ، بىرىنچى قېتىمدا ئۈچ بالا تاشنى، ئىككىنچى قېتىمدا قالغان بىر بالا تاشنى سىيرىپ ئالىدۇ. ھەر قېتىمدا ئانا تاشنى يەرگە چۈشۈرمەي تۇتۇۋالىدۇ، ئۈچ بالا تاش يەردىن بىراقلا ئېلىنغاندا، قالغان بىر بالا تاش مەدىرلاپ كەتمەسلىكى لازىم. بۇ باسقۇچنىڭ قوشقى مۇنداق:

قوشى —
 قوش قۇلاقنىڭ گۆشى.
 ئۈچ ئۆزۈم.
 ئۈچى مەن تۇغدۇرمەن،
 ئوسىيا ئېلىپ قويدۇرمەن.

تۆتىنچى باسقۇچ: ئوينغۇچى ئوخشاشلا بەش تاشنى ئوڭ قولىدا تۇتۇپ، ئانا تاشنى ئالدىنقى باسقۇچتىكىدەك يۇقىرىغا ئاندۇ، كېيىن قالغان تۆت بالا تاشنى يەرگە چاچىدۇ - دە، ئانا تاشنى يەرگە چۈشۈرمەي تۇتۇۋېلىپ، يەنە يۇقىرىغا ئېتىپ، يەردىكى تۆت بالا تاشنى بىر قېتىمدا سىيرىپ ئېلىپلا، ئانا تاشنى يەرگە چۈشۈرمەي تۇتۇۋالىدۇ. بۇ باسقۇچنىڭ قوشقى مۇنداق:

توكى - سوكى،
 سېغزغاننىڭ پوقى.
 قوش توك - توك،
 ھەم قوشى،
 ھەم توك - توك،
 مانا توك - توك،
 بۆلەك ئويناشقا يوق.

بەشىنچى باسقۇچ: ئوينغۇچى بەش تاشنى يەرگە چېچىپ، ئانا تاشنى ئايرىپ ئالىدۇ. ئاندىن سول قولىنىڭ ئالدىنقى يەرگە قويۇپ، بەش بارمىقىنى سەل يىغىپ، باش بارمىقى بىلەن كۆرسەتكۈچ بارمىقى ئارىلىقىدا ئەگمە بوشلۇق، يەنى «ھويلا» نى ھاسىل قىلىدۇ، ئاندىن ئانا تاشنى ئايرىم - ئايرىم يۇقىرىغا ئېتىپ، بالا تاشلارنى بىر - بىرلەپ «ھويلا» غا ئالغان ئاستىغا ئىتتىرىپ كىرگۈزۈپ، ھەر قېتىمدا ئانا تاشنى يەرگە چۈشۈر-



مەي تۇتۇۋالدى. بىر بالا تاش ئىتتىرىلگەندە قالغان بالا تاشلار مىدىرلاپ كەتمەسلىكى كېرەك، ئەگەر مىدىرلاپ كەتسە ياكى ئىتتىرىلگەن بالا تاش «ھويلا»غا كىرمىسە، يېڭىلگەن ھېسابلىنىپ شۇ قىزنىڭ ئويناش نۆۋىتى تۈگەيدۇ. بۇ باسقۇچتىكى قوشاق مۇنداق:

ھويلا،
 بىر ھويلا.
 ھويلا،
 ئىككى ھويلا.
 ھويلا،
 ئۈچ ھويلا.
 ھويلا،
 تۆت ھويلا.
 بۇ ھويلا يوغان ھويلا،
 ئوتتۇرىسىدا ئەينۇلا.

.....

ئوينىغۇچى تاشلارنىڭ ھەممىسىنى «ھويلا»غا كىرگۈزۈپ بولغاندىن كېيىن، ئانا تاشنى يەنە يۇقىرىغا ئېتىپ، تۆت بالا تاشنى يەردىن بىر دودىلا سىيرىپ ئالدى. دە، ئانا تاش-نى يەرگە چۈشۈرمەي تۇتۇۋالدى. ئەگەر قايسى باسقۇچتا ئانا تاش يەرگە چۈشۈپ كەتسە، باشقا بالا تاشلار مىدىرلاپ كەتسە ياكى بالا يەردىن سىيرىپ ئېلىنىۋاتقاندا بىرەر تال چۈشۈپ كەتسە، ئوينىغۇچىنىڭ نۆۋىتى شۇ يەردە توختاپ، باشقىلار ئوينىدۇ، ئىككىنچى قېتىم نۆۋەت كەلگەندە ئويۇن ئالدىنقى قېتىم توختاپ قالغان يەردىن باشلىنىدۇ.

ئالتىنچى باسقۇچ: يۇقىرىدىكى جەريانلار ئوڭۇشلۇق تاماملانغاندىن كېيىن، ئوينىغۇچى بەش تاشنى سىقىملاپ تۇتۇپ بىراقلا يۇقىرىغا ئېتىپ، يۇقىرىدىن چۈشۈۋاتقان بەش تاشنى قولنىڭ كەينىدە توختىتىشقا تىرىشىدۇ، قولنىڭ كەينىدە نەچچە تاش توختىسا، شۇ تاشنى قولنىڭ دۈمبىسى بىلەن يەنە يۇقىرىغا ئېتىپ، ھەممىسىنى ئالدىنقى بىلەن تۇتۇۋېلىش كويىدا بولىدۇ، تاشنى قانچە كۆپ تۇتالسا، شۇنچە كۆپ نومۇرغا ئېرىشىدۇ. كىم ئۇنۇقلۇق ئويناپ، نومۇرنى كۆپ ئالسا، شۇ ئۇنۇقلۇق بولىدۇ.

بۇ ئويۇن قىزلارنى چېچەن، سەۋرچان، ئۈمىدۋار، تەرتىپلىك بولۇشقا يېتەكلەيدۇ، سۆز بىلەن ھەرىكەتنى ماسلاشتۇرۇشقا ۋە قوشاق توقۇشقا ئۆگىتىدۇ، كۆز، قول ۋە ئېغىز قاتارلىق ئەزالارنىڭ ماس ھەرىكەتلىرى ئارقىلىق ئۆسمۈرلەرنى چاققان، زېرەك قىلىپ يېتىلدۈرىدۇ.



«تەپكۈچ» ئويۇنى



«تەپكۈچ» ئويۇنى ئاساسەن بالىلار ئويۇنى بولۇپ، بۇ ئويۇننىڭ ئۇيغۇر بالىلىرى ئىچىدە ئوينىلىش تارىخى بىر قەدەر ئۇزۇن.

ئۇيغۇر خەلقىنىڭ بۈيۈك مۇتەپەككۈرى، دانىشمەن تىلشۇناسى مەھمۇد كاشغەرىي ئۆزىنىڭ «تۈركىي تىللار دىۋانى» ناملىق ئەسىرىدە: «تەپكۈچ بالىلار تېپىپ ئوينىيدىغان ئويۇنچۇق. تەپكۈچ دۈگىلەك قوغۇشۇننىڭ تۆشۈكىگە ئۆچكە چۇپۇرى ئۆتكۈزۈپ ياسىلىدۇ» دەپ يازغانىدى (بىرىنچى توم، 501 - بەت). بۇنىڭدىن تەپكۈچ ئويۇنىنىڭ ئۇيغۇر خەلقى ئىچىدە XI ئەسىردىنمۇ بۇرۇن بارلىقىنى، تارىخىنىمۇ بىر قەدەر ئۇزۇن ئىكەنلىكىنى قىياس قىلىشقا بولىدۇ. شۇنداق بولغانلىقى ئۈچۈن، تەپكۈچ ھەممە دەۋر - لەردە ئوينىلىپ، تا ھازىرغا قەدەر ساقلىنىپ كەلمەكتە.

تەپكۈچ قوغۇشۇننىڭ تۆشۈكىگە ئۆچكە چۇپۇرى ئۆتكۈزۈلۈپ ياسىلىدىغانلىقىغا قارىغاندا، چارۋىچىلىق، دېھقانچىلىق ۋە قوشۇمچە قول ھۈنەرۋەنچىلىك بىلەن شۇغۇللاندى. تەپكۈچ ئادەتتە چوڭراق تۈگمە ۋە قوغۇشۇننىڭ تۆشۈكىگە ياكى داچەن، يار - ماقالارنىڭ تۆشۈكىگە ئۆچكە چۇپۇرى، توشقان تىۋىنى ياكى خورازنىڭ بويۇن پىيى ئۆتكۈزۈلۈپ ياسىلىدۇ. تەپكۈچ ئويۇنىغا قاتناشقۇچىلارنىڭ سانى چەكلەنمەيدۇ. قانچە ئادەم قاتناشسا بولۇۋېرىدۇ. تەپكۈچ ئويۇنى بىرنەچچە كىشى بىر تەرەپ بولۇپ، كولا - لېكىت ياكى يەكمۇ ئوينىلىدۇ.

تەپكۈچ تېپىشنىڭ شەكىللىرى — ئۈزەي ئالدىچە تېپىش، ئارقىچە تېپىش، بىر پۇتنى يەرگە تىرەپ يەنە بىر پۇتنىڭ دۈمبىسى بىلەن تېپىش، يۆتكىلىپ بىر پۇتنىڭ دۈمبىسى بىلەن تېپىش، پۇتنىڭ ئىچ يېنى بويىچە تېپىش، پاچاق ئۈستىدە تېپىش، ئىككى پۇتنىڭ ئىچ يېنى ۋە سىرت يېنى بىلەن نۆۋەتلەشتۈرۈپ تېپىش، سەكرەپ چىقىپ پۇتنىڭ ئىچ يېنى ۋە دۈمبىسى بىلەن تېپىش، ئىككى ياكى ئۇنىڭدىن ئارتۇق ئادەم ئۇ - دۇل تۇرۇپ نۆۋەتلەشتۈرۈپ تېپىش قاتارلىقلاردۇر.

مۇسابىقىلىشىش ئۇسۇلى: بۇرۇن بۇ ئويۇن مۇسابىقىسىدە ۋاقىت چەكلىمىسى بولمايتتى. قانچە خىل تېپىش ئۇسۇلى بويىچە مۇسابىقىلىشىشنى ئويۇنغا قاتناشقۇچىلار كېڭىشىپ بەلگىلەيتتى، دائىرە سىزىق چەكلىمىسىمۇ بولمايتتى. ھازىر ئىككى مۇسابىقە



شەكلى قوللىنىلىپ كەلمەكتە.

(1) ۋاقىتقا قاراپ نۆۋەت بىلەن تېپىش: ھەر قېتىملىق مۇسابىقە بەلگىلەنگەن ۋا-
قتقا قەدەر داۋاملىشىدۇ. بۇنىڭدا بىر پۇت بىلەن تېپىشكىمۇ، ئىككى پۇت بىلەن تېپىش-
كىمۇ بولىدۇ. لېكىن، ھەر قېتىم تەپكەندە، تەپكۈچ تەپكەن پۇت يەرگە بىر قېتىم چۈ-
شۈشى كېرەك، ئېسىلدۇرۇپ تېپىشكە بولمايدۇ. تېپىشتە تىز ھەم تىزنىڭ تۆۋەنكى قىس-
مىدا تېپىلسە كۈچكە ئىگە بولىدۇ. مۇسابىقە مەلۇم دائىرە ئىچىدە ئېلىپ بېرىلىدۇ. پۇتنى
يەرگە تەگكۈزمەي تېپىش، قول بىلەن تۇتۇۋېلىش، دائىرە سىزىقىدىن پۇتنى چىقىپ كې-
تىشلەرنىڭ ھەممىسى بىر قېتىم ئۆتتۈرۈپ قويغانلىق ھېسابلىنىدۇ. ئاخىرىدا تېپىش قېتىم
سانى كۆپ بولغان تەرەپ ئۇتقان ھېسابلىنىدۇ.

(2) ۋاقىتقا قارىماي تېپىش: بۇنىڭدىمۇ نۆۋەت بىلەن تېپىش ئۇسۇلى قوللىنىلىدۇ.
لېكىن، ۋاقىت چەكلىمىسى بولمايدۇ. بىر ئايلا نەمۇسابىقىدە، تېپىش قېتىم سانى كۆپ
بولغان تەرەپ ئۇتقان ھېسابلىنىدۇ.



«بۆشۈك» ئويۇنى

«بۆشۈك ئويۇنى» ئۇيغۇر قىز ئۆسمۈرلىرى ياقىتۇرۇپ ئوينىيدىغان ئەنئەنىۋى ئو-
يۇن بولۇپ، قىزلارنىڭ ئائىلىۋى تەربىيە ئېلىشىدا، ياخشى ئەخلاق يېتىلدۈرۈشىدە بەل-
گىلىك ئەھمىيەتكە ئىگە.

بۇ ئويۇن ئۇيغۇرلار بۆشۈكتىن پايدىلىنىپ ئۆز پەرزەنتلىرىنى ھەر جەھەتتىن
ساغلام يېتىلدۈرۈشكە ئادەتلەنگەندىن باشلاپلا، ئۇيغۇر قىز ئۆسمۈرلىرى ئارىسىغا س-
غىپ كىرگەن ھەمدە بەلگىلىك دەرىجىدە تەرەققىي قىلىپ، بۈگۈنكى كۈندىكى تاكا-
مۇلاشقان «بۆشۈك» ئويۇنى ھالىتىگە كەلگەن. ئۇيغۇر قىز ئۆسمۈرلىرى بۇ ئويۇننى



3 - 4 ياشقا كىرگەندىن باشلاپلا ئوخشىمىغان ئۇسۇل ۋە سەۋىيەدە ئويناپ، مەكتەپ بېشىغا يەتكەنگە قەدەر داۋاملاشتۇرىدۇ.

«بۆشۈك» ئويۇنى ھەرقانداق پەسىلدە ئوينالسا بولۇۋېرىدۇ. ئورۇن جەھەتتە ئوي، ھويلا، دەرەخ سايىسى چۈشىدىغان پاكىز سەينالاردا ۋە يەسىلەردە ئوينىلىدۇ، بۇ ئويۇنى ئادەتتە ئاز بولغاندا بىر، كۆپ بولغاندا بىر قانچە قىز ئوينىدۇ.

بۇ ئويۇنى ئويناش ئۈچۈن قىز ئۇرۇق- تۇغقانلىرىنىڭ ياردىمى بىلەن ئۆزىگە لايىق بىر بۆشۈككە، شۇ بۆشۈككە لازىملىق ھەر خىل «جابدۇق» ۋە قوشۇمچە ساي- مانارغا ئىگە بولىدۇ، ئۆزىنىڭ تەسەۋۋۇرى ۋە ئانىسىدىن ئۆگىنىۋالغانلىرى بويىچە بۆشۈكنىڭ ھەممە سايمانلىرىنى تەرتىپ بويىچە ئۆز ئورنىغا جايلاشتۇرىدۇ. پارچە- پۇرات لاتىلاردىن پايدىلىنىپ ئوغۇل ياكى قىز «بالا» ياسايدۇ.

قىزلار ئاۋۋال بۆشۈك، «جابدۇق» ۋە «بالا» لارنى ئېلىپ خالىغان بىر مەيدانغا بېرىپ، ئۆز ئارا يېقىن ئۇنۇشىدىغانلىرىنى ئاساس قىلىپ گۇرۇپپىلارغا بۆلۈنىدۇ، ئاندىن شۇ قېتىملىق ئويۇنغا قاتناشقۇچىلار ئارىسىدىن بىر قىزنى ئويۇننى باشلاپ بېرىشكە تەكلىپ قىلىدۇ ياكى كىمىنىڭ باشتا ئوينىشىنى مۇۋاپىق ئۇسۇل ئارقىلىق بېكىتىدۇ. بىر قىز ئوينىۋاتقاندا، قالغانلار ئۆز بۆشۈكلىرى ۋە «بالا» لىرىنى بىر يانغا قويۇپ، ئوينى- غۇچىنىڭ ھەرىكىتىگە قاراپ تۇرىدۇ، ئەگەر شۇ نۆۋەتلىك ئويۇنغا قاتناشقۇچىلارنىڭ ھەممىسى تەڭ ئويناشقا توغرا كەلسە، ھەممەيلەننىڭ تەييارلىقى پۈتكەندىن كېيىن، بىر رەيلەن ئويۇننىڭ باشلانغانلىقىنى جاكارلاپ، بىر پۈتۈن جەرياندىن كېيىن ئاخىرلاشقان- لىقىنى ئېلان قىلىدۇ. مەيلى بۇ ئويۇنغا قاتناشقۇچىلار تەڭ ئوينىسۇن ياكى بىر رەيلەن ئويناپ قالغانلار قاراپ تۇرسۇن، ئوخشاشلا بۆشۈكنىڭ باش - ئايىغىنى پەرق ئېتىپ، «ھودا»، «جاك»، «جاك چەمبىرىكى»، «شۈمەك»، «زاكا»، «قولتارتقۇ»، «ياس- تۇق» قاتارلىق جابدۇقلىرىنى ئۆز تەرتىپى بىلەن ئۆز جايىغا رەتلىك قويۇپ، «بالا» نى يانقۇزۇپ بۆشۈككە بۆلەيدۇ. بۆلىنىپ بولغان «بالا» نىڭ ئۈستىگە بۆشۈك ياپقۇچىنى يې- پىپ، «بالا» نى «ئەللەي» ئېتىپ «ئۇيۇق» غا كىرگۈزىدۇ، ھەتتا بەزى قىزلار ئانىسىدىن ئۆگىنىۋالغان ئەللەي ناخشىلىرىنى ئېيتىدۇ.

ئۇيغۇر قىز ئۆسمۈرلىرى بۇ ئويۇن ئارقىلىق ئۆزلىرىنىڭ ئۆسۈپ يېتىلىش جەريانى، ئانىسىنىڭ ئۆزىنى چوڭ قىلىشتا سەرپ قىلغان يۈرەك قېنى قاتارلىقلارنى ئاز- تولا تونۇپ يېتىپ، ئاتا- ئانا قەدرىگە، بولۇپمۇ ئانىنىڭ قەدرىگە يېتىدۇ؛ تۇرمۇشنىڭ ئۇش- شاق تەرەپلىرىگىچە دىققەت قىلىپ، كىچىكىدىنلا بۆشۈك ۋە ئۇنىڭغا كېتىدىغان ھەر خىل «جابدۇق» لارنى تەييارلاشنى ئۆگىنىدۇ؛ ئەجدادلىرىنىڭ ئۆسۈپ يېتىلىش جەريانىدا بۆ- شۈكنىڭ قانچىلىك مۇھىم رول ئوينىغانلىقىنى تونۇپ يېتىدۇ.

«ئاق تېرەك، كۆك تېرەك» ئويۇنى



«ئاق تېرەك، كۆك تېرەك»

ئويۇنى ئۇيغۇر قىز - ئوغۇل ئۆسمۈرلىرى

ئۈزۈلۈكسىز داۋام قىلدۇرۇپ كەلگەن ئەنئەنىۋى ئو.

يۇنلارنىڭ بىرى بولۇپ، ئادەتتە ياز ۋە كۈزدە ئويناشقا باب

كېلىدۇ. تېرەك ئۇيغۇرلارنىڭ ئورمانچىلىقىدا مۇھىم ئورۇن تۇت.

دۇ، شۇڭا ئۇيغۇر ئۆسمۈرلىرىمۇ تېرەكنى قەدىرلەپ ئۆز ئويۇنلىرىنىڭ

ئىسمى قىلغان. «ئاق تېرەك، كۆك تېرەك» ئويۇنى ئىككى خىلغا بۆلۈنىدۇ.

بىرىنچى خىلدا، ئويۇنغا قاتناشماقچى بولغان قىز - ئوغۇللار مەھەللە - كويلاردا

يىغىلىپ، ئۆزلىرى ئارىسىدىن كۆرسىتىلگەن ئىككى «ئانا» نىڭ رەمبۇت ئېلىشى ئارقىلىق

ئىككى گۇرۇپپىغا بۆلۈنىدۇ، ئاندىن ئىككى گۇرۇپپا ئۆز «ئانا» سىنى قاتارنىڭ بېشىغا

ئېلىپ، 30 - 35 مېتىر ئارىلىقتا بىر - بىرىگە قاراپ تۇرۇشىدۇ.

ئىككى تەرەپ ئەزالىرى ئۆز ئورۇنلىرىدا راۋرۇس تۇرۇپ بولغاندىن كېيىن، ئىككى

«ئانا» ئۆزئارا پۈتۈشۈپ سوئال قويغۇچى، جاۋاب بەرگۈچىگە ئايرىلىدۇ. ئويۇننىڭ

تۇنجى قەدىمى سوئال قويغۇچى گۇرۇپپىدىن باشلىنىدۇ. سوئال قويغۇچى تەرەپتىكى



«ئانا»: «ئاق تېرەك، كۆك تېرەك، بىزدىن سىزگە كىم كېرەك؟» دەيدۇ. جاۋاب بەر-
 گۈچى تەرەپتىكى «ئانا»: «قولى ئەپچىل ھەر ئىشتا، ئوقۇشىمۇ بەك ياخشى، بىزگە
 پالانچى كېرەك» دەپ قارشى تەرەپتىن مەلۇم بىر بالىنىڭ ئىسمىنى ئاتايدۇ. ئىسمى ئا-
 تالغان بالا ئۆز سېپىدىن يۈگۈرۈپ چىقىپ، بىر ئالقىنىنى ئېچىپ تۇرغان قارشى تەرەپ
 ئەزالىرىدىن ئۆزى خالغان بىرەيلەننىڭ ئالقىنىغا بىرنى ئۇرۇپلا ئۆز سېپىگە قاراپ قا-
 چىدۇ. ئالقىنى ئۇرۇلغان بالا ئۇرغۇچىنى قوغلاپ ئۆز ئەزالىرىنىڭ سېپىگە كىرىۋالغۇچە
 تۇتۇۋالالسا، تۇتۇلۇپ قالغۇچىنى «ئەسر» ھېسابىدا ئېلىپ قايتىدۇ؛ ئۇرغۇچىنى تۇتال-
 ماي قالسا، ئۆزى قارشى تەرەپكە «تۇتقۇن» بولۇپ كېتىدۇ. ئويۇننىڭ كېيىنكى باسقۇ-
 چىدىمۇ سوئال سورىغۇچى بىلەن جاۋاب بەرگۈچىنىڭ نۆۋىتى ئالمىشىپ، يۇقىرىقى مەز-
 مۇنلار تەكرارلىنىدۇ. دېمەك، ئويۇن بىر تەرەپتىكى بالىلارنىڭ ھەممىسى قارشى تەرەپ-
 كە «تۇتقۇن» ياكى «ئەسر» قىلىنىپ بولغاندىن كېيىن تۈگەيدۇ. خۇلاسەدە، ئەزالىرى
 «ئەسر» ياكى «تۇتقۇن» قىلىنغان تەرەپ يېڭىلگەن بولىدۇ.

ئىككىنچى خىلدا، ئويۇنغا قاتناشماقچى بولغان قىز - ئوغۇللار ئوخشاشلا ئىككى
 «ئانا» نىڭ تاللىشى بىلەن ئىككى گۇرۇپپىغا بۆلۈنىدۇ، ئاندىن ھەر بىر گۇرۇپپا ئەزالىرى
 قوللىرىنى تۇتۇشۇپ، ئۆز ئالدىغا سەپ تۈزۈپ ئېيتىشىنى باشلايدۇ.

«ئا» گۇرۇپپا: ئاق تېرەك، كۆك تېرەك،
 بىزدىن سىزگە كىم كېرەك؟
 «ب» گۇرۇپپا: باتۇر - باتۇر قىز كېرەك.
 «ئا» گۇرۇپپا: قىزنىڭ ئىسمى نېمەدۇر؟
 «ب» گۇرۇپپا: قىزنىڭ ئىسمى مەلىكەم.
 «ئا» گۇرۇپپا: كۈچۈك يەتسە ئال كېلىپ،
 سېپىمىزنى سەن يېرىپ.
 «ب» گۇرۇپپا: چۈنكى بىلەن ئۇرىمىز، كەم-
 پۈت بېرىپ ئالدايمىز.
 «ئا» گۇرۇپپا: ئۇنىڭمۇ ئۇنىمايمىز، كۈ-
 چۈڭلەرنى سىنايمىز.

شۇنىڭ بىلەن «ب» گۇرۇپپىدىكى سەپنىڭ بېشىدا تۇرغان بالا ئېتىلىپ بېرىپ «ئا»
 گۇرۇپپىنىڭ خالغان يېرىدىن بۆسۈپ ئۆتمەكچى بولىدۇ. «ئا» گۇرۇپپا ئەزالىرى قول-
 لىرىنى تېخىمۇ چىڭ تۇتۇشۇپ قارشى تەرەپنىڭ ئۆز سېپىنى پارچىلىشىغا يول قويماسلىق-
 قا تىرىشىدۇ. ئەگەر «ئا» گۇرۇپپىنىڭ سېپى قارشى تەرەپ ئەزاسى تەرىپىدىن بۇزۇپ

ناشلا نسا، قولى بوشاپ كەتكەن ئىككى بالىدىن بىرى قارشى تەرەپكە «ئەسر» بولىدۇ. ناۋادا ھۇجۇمغا ئۆتكۈچى بالا قارشى تەرەپ تۈزگەن سەپنىڭ خالىغان يېرىدىن بۆسۈپ ئۆتەلمەي قالسا، قارشى تەرەپكە «ئەسر» بولىدۇ. ئويۇن بىر نۆۋەت «ئا» گۇرۇپپا، بىر نۆۋەت «ب» گۇرۇپپا تەرىپىدىن باشلىنىپ داۋاملىشىدۇ. بۇ ئويۇن بالىلارغا ئۆم - ئىناقلىقنىڭ ھەرقانداق ئىشنىڭ غەلبىسى ئىكەنلىكىنى تونۇتىدۇ. «پادىدىن ئايرىلغاننى بۆرە يەر» دېگەن ھەقىقەتنى بالىلارنىڭ قەلبىگە سىغدۇرىدۇ.

«قاپاق تېرىدىم» ئويۇنى

«قاپاق تېرىدىم» ئويۇنى ئۇيغۇر ئۆسمۈرلىرى تەرىپىدىن ئىجاد قىلىنىپ، ئەسىرلەر بويى ئوينىلىپ كېلىۋاتقان روشەن خاسلىققا ئىگە ئويۇنلارنىڭ بىرى بولۇپ، بىر يىلنىڭ ھەممە پەسىللىرىدە، خالىغان سورۇنلاردا ئوينىلىدۇ.

بۇ ئويۇنغا قاتناشقۇچىلارنىڭ سانى چەكلەنمەيدۇ، پەقەت ئويۇن سورۇنىنىڭ چوڭ - كىچىكلىكىگە قاراپ بەلگىلەنسە بولىدۇ. بۇ ئويۇن سۇۋارى ساناش ۋە ئاتلاپ ساناش دەپ ئىككى تۈرگە ئايرىلىدۇ، ئەمما ھەر ئىككى تۈرنىڭ مەزمۇنى ئوخشاش بولىدۇ. ئويۇنغا قاتناشقۇچىلار ئويۇن سورۇنىنىڭ خالىغان يېرىدىن ئورۇن ئېلىپ چەمبەر ھاسىل قىلىدۇ، ئاندىن بىر - بىرەيلەن قويۇپ ئويۇنغا قاتناشقۇچىلارنىڭ ھەربىرىگە ئىسىم ئورنىدا بىردىن رەقەمنى بەلگىلەپ بېرىدۇ، مەسىلەن: سۇۋارى ساناش بولسا 1، 2، 3، ... ئاتلاپ ساناش بولسا 1، 3، 5، ... ياكى 2، 4، 6، ... دېگەندەك. ھەر بىر بالا ئۆزىنىڭ شەرتلىك نومۇرىنى ئېنىق بىلىۋالغاندىن كېيىن، سورۇندىكىلەرگە



نومۇر بەلگىلىگەن ھېلىقى بالا ئويۇننى باشلاپ: «قاپاق تېرىدىم، تېرىدىم X چۈشتى» دەپ شۇ سورۇندىكى بىرىنىڭ رەقەم ئىسمىنى ئاتايدۇ. رەقەم ئىسمى ئاتالغان بالا شۇ ئان سۆز ئېلىپ: «X نېمىشقا چۈشۈدۇ؟» دەپ سورايدۇ. ئويۇننى باشلاپ بەرگەن بالا: «X چۈشمەي قانچە چۈشۈدۇ؟» دەپ قايتۇرۇپ سورىغاندا، رەقەم ئىسمى دەسلەپ ئاتالغان بالا: «Y چۈشۈدۇ» دەپ باشقا بالىنىڭ شەرتلىك نومۇرىنى ئاتايدۇ. رەقەم ئىسمى ئاتالغان بۇ بالىمۇ يۇقىرىقى نەرتىپ بويىچە ئويۇننى داۋاملاشتۇرىدۇ. ئەگەر ئارىلىقتا كىم گەپتىن ئېزىپ كەتسە ياكى دۇدۇقلاپ قالسا ئويۇن توختىتىلىپ، ئويۇننى بۇزغۇچىغا ئالدىن بېكىتىلگەن «جازا» ئىجرا قىلىنىپ، كېيىن ئويۇن جازالانغۇچى تەرىپىدىن داۋاملاشتۇرۇلىدۇ.

بۇ ئويۇن بالىلارنىڭ ناتىقلىق ۋە ئىنكاس قايتۇرۇش ئىقتىدارىنى يېتىلدۈرىدۇ، سەزگۈرلۈكنى، مۇنازىرىلىشىش قابىلىيىتىنى ئاشۇرىدۇ.



«ئىلىشماق» ئويۇنى



«ئىلىشماق» ئويۇنى ئۇيغۇر قىز ئۆسمۈرلىرى ئارىسىدا كەڭ ئومۇملاشقان ئويۇن بولۇپ، بىر يىلنىڭ ھەممە پەسلىدە ئوينىلىدۇ.

«ئىلىشماق» ئويۇنىنى ئىككى قىز بىر - بىرىگە قارشى ئوينىدايدۇ، ئاۋۋال بىر مېتىر ئۇزۇنلۇقتىكى شوپىنىنىڭ ئىككى ئۇچىنى چېتىپ، ئاندىن ئويۇنى باشلاش نۆۋىتىنى تاللايدۇ. بۇ ئويۇن بىرقانچە باسقۇچقا بۆلۈنىدۇ. بۇ يەردە پەقەت «ئىلىشماق» ئويۇنىنىڭ بىرىنچى باسقۇچىدىن ئالتىنچى باسقۇچىغىچە بولغان ھەرىكەتلەر تونۇشتۇرۇلىدۇ.

بىرىنچى باسقۇچ: ئويۇن باشلىغۇچى «ئا» قىز ئىككى قولىنىڭ باش بارمىقىنى تىك تۇتۇپ، قالغان تۆت بارمىقىنى جۈپلەپ، ئىككى ئالقىنىنى بىر - بىرىگە ئۇدۇل قىلىپ تۇتىدۇ. ئىككى قولىنىڭ جۈپلەنگەن تۆت بارمىقىنى ھالقىسىمان شوپىنىنىڭ ئوتتۇرىسىغا كىرگۈزۈپ تۇرۇپ يۇقىرىدىن تۆۋەنگە بىر ئايلىنىدۇرۇپ، قولىغا يۆگەلگەن شوپىنىنى ئالقىنىنىڭ ئوتتۇرىسىدىن ئىككى ئوتتۇرا بارمىقىغا ئېلىپ ئىككى يانغا تارتىدۇ. بۇ ۋاقتتا تىك تۆتبۇلۇڭنىڭ ئۈستىگە قىيپاشراق ئورۇنلاشقان ئىككى كۆپەيتىش بەلگىسى ھاسىل بولىدۇ.

ئىككىنچى

باسقۇچ: «ب» قىز ھەر ئىككى كۆپەيتىش بەلگىسىنىڭ كېسىشىش نۇقتىسىنى ئىككى قولىنىڭ باش بارمىقى ۋە كۆرسەتە كۈچ بارمىقىدا قىلىپ، ئىككى يانغا تارتىپ تۇرۇپ يۇقىرىدىن تۆۋەنگە بىر ئايلىنىدۇ.



رۇپ، تۆت بارمىقىنى تىك تۆتبۇلۇڭنىڭ ئوتتۇرىسىدىن ئۈستى تەرەپكە كۆتۈرىدۇ. بۇ ۋاقىتتا تىك تۆتبۇلۇڭنىڭ ئوتتۇرىسىدا ئۆزئارا كېسىشكەن بىر جۈپ كۆپەيتىش بەلگىسى — «گىلەم» ھاسىل بولىدۇ.

ئۈچىنچى باسقۇچ: «ئا» قىزنىڭ تىك تۆتبۇلۇڭ ئىچىدىكى بىر جۈپ كۆپەيتىش بەلگىسىنىڭ كېسىشىش نۇقتىسىنى يەنىلا ئىككى قولىنىڭ باش بارمىقى ۋە كۆرسەتكۈچ بارمىقىدا قىسىپ تۇتۇپ، تىك تۆتبۇلۇڭنىڭ ئىچىدىن سىرتقا ئاتلىنىپ يۇقىرىدىن تۆۋەنگە بىر ئايلىنىدۇ. بۇ چاغدا يان تەرىپى ئىككى قات، تىك تەرىپى بىر قات شويىدىن تۈزۈلگەن تىك تۆتبۇلۇڭ — «لەڭمەن» ھاسىل بولىدۇ.

تۆتىنچى باسقۇچ: «ب» قىز تىك تۆتبۇلۇڭنىڭ ئۈستى تەرىپىدىكى ئىككى تال يالاڭ شويىنى ئىككى چىمچىلىقى بىلەن ئالماپ ئېلىپ، تىك تۆتبۇلۇڭنىڭ يان تەرىپىنى تەشكىل قىلغان ئىككى قات شويىنى ئىككى باش بارمىقىغا ئېلىپ، ئۈستى تەرەپكە كۆتۈرىدۇ. بۇ چاغدا «بۆشۈك» شەكلى ياكى بىرىنچى باسقۇچتا پەيدا بولغان شەكىلنىڭ دۈم كۆمتۈرۈلگەن كۆرۈنۈشى ھاسىل بولىدۇ.

بەشىنچى باسقۇچ: «ئا» قىز «بۆشۈك» نىڭ ئىككى يان تەرىپىدىكى ھەر ئىككى كۆپەيتىش بەلگىسىنىڭ كېسىشىش نۇقتىسىنى ئىككى باش بارمىقى ۋە بىگىز بارمىقىدا قىسىپ ئىككى يانغا تارتىپ، ئۈستى تەرەپتىكى يالاڭ شويىنىڭ ئۈستىدىن ئاتلىتىپ، تۆۋەنگە ساڭگىلىتىپلا ئىككى يانغا تارتىدۇ. بۇ ۋاقىتتا ھەر ئىككى ئالغان يانتۇ بولۇپ، تىك تۆتبۇلۇڭ ئوتتۇرىسىدا ئۆزئارا كېسىشكەن ئىككى كۆپەيتىش بەلگىسى، يەنى ئىككى كىنچى باسقۇچتا ھاسىل بولغان «گىلەم» نىڭ دۈم ھالەتتىكى كۆرۈنۈشى شەكىللىنىدۇ.

ئالتىنچى باسقۇچ: «ب» قىز تىك تۆتبۇلۇڭ ئوتتۇرىسىدىكى ئىككى كۆپەيتىش بەلگىسىنىڭ كېسىشىش نۇقتىسىنى ئىككى باش بارمىقى ۋە كۆرسەتكۈچ بارمىقىدا قىسىپ تۇتۇپ، تىك تۆتبۇلۇڭنىڭ ئىچىدىن سىرتقا ئاتلىنىپ يۇقىرىدىن تۆۋەنگە بىر ئايلىنىدۇ. بۇ ۋاقىتتا ئىككى يان تەرىپى ئەگرى — بۈگرى كەلگەن ئىككى تال شويىدىن، ئىككى توغرا تەرىپى يەككە شويىدىن تۈزۈلۈپ، ئىچكى قىسمىدا ئۆزئارا تۇتاش ئىككى كۆپەيتىش بەلگىسىنى شەكىللەندۈرگەن بىر مۇرەككەپ شەكىل پەيدا بولىدۇ. ئۇنىڭدىن كېيىنكى قەدەم — باسقۇچلاردا ھاسىل بولىدىغان شەكىللەر ئالدىنقى باسقۇچلاردىكىدىن ھالقىپ كەتمەيدۇ.

دېمەك، «ئىلىشماق» ئويۇنىدا باش بارماق، كۆرسەتكۈچ بارماق، چىمچىلاق ئا. ساسلىق رول ئوينايدۇ.

بالىلار بۇ ئويۇن ئارقىلىق زېھنى قۇۋۋىتىنى ئاشۇرۇپ، شەيئەلەرنىڭ ئالاھىدە بەلگىلىرىنى پەرقلەندۈرۈش ئارقىلىق ئومۇمىي قانۇنىيىتى بىلەن تونۇشۇپ، يېڭى ۋە مۇرەككەپ نەرسىلەرنى ئىجاد قىلىشقا پىكىر يۈرگۈزىدىغان بولىدۇ.

«چېلىشىش» ئويۇنى

ھۆرمەتلىك ئۆسمۈر دوستلار، ئىلگىرىكى دەۋرلەردە خەلقىمىز ئۆز ئىچىدىن چىققان چېلىشىچىلارنى «نوچى» دەپ بېشىدا كۆتۈرەتتى، ئۇلارنى ھۆرمەت قىلاتتى. بىرەر جىدەل-نى، تالاش - تارتىشنى ھەل قىلماقچى بولسا، زىتلىشىپ قالغان ئىككى تەرەپتىن بىردىن نوچى مەيدانغا چۈشۈپ، چېلىشىپ ھەل قىلاتتى.



شۇڭا ئۇ زامانلاردا يۇرتىمىزدا

مىزدىن داڭلىق چېلىشىچىلار ناھايتى كۆپ بولاتتى. ئىيتىشلارغا قارىغاندا، بۇنىڭدىن يۈز يىللار ئىلگىرى ياشىغان ئاتا-ئانىلارمۇ تۇشلۇق ھېيت نوچى دېگەن چېلىشىچىغا پالۋانلىق ۋە كۈچلۈكلۈكتە تەڭ كېلىدىغان ئاتا-ئانىلارمۇ چىقماس ئىكەن. ئۇ شىمالغا بېرىپ - كېلىپ تۇرىدىكەن. يول ئۈستىدە 25 چارەك ئەتراپىدىكى بىر تاش بولۇپ، بۇ تاشنى ھېيت نوچى شىمالغا ماڭغاندا، شىمال تەرەپكە 100 قەدەم يۆتكەپ قويىدىكەن. بۇنىڭدىن كىشىلەر «ھېيت نوچى شىمالغا كېتىپتۇ» دېيىشىدىكەن. قايتىشتا بۇ تاشنى ئۆز ئورنىغا يۆتكەپ قويىدىكەن. بۇنىڭدىن كىشىلەر «ھېيت نوچى» قايتىپ كەپتۇ» دېيىشىدىكەن. بۇ داڭلىق پالۋان روسىيەگىمۇ چىقىپ، پالۋانلىقتا داڭ چىقارغان بولۇپ، كېيىنكى چاغلاردا ھەسەتخور رەقىبلىرى بۇنىڭغا تەڭ كېلەلمىگەنلىكتىن قەستلەپ ئۆلتۈرۈۋەتكەن ئىكەن.

يېقىنقى زاماندىن سۆز ئاچساق، ئابلىز توخسۇن ئاپتونوم رايونىمىزدا ھەممە كىشى بىلىدىغان پالۋانلارنىڭ بىرى ئىدى. ئۇ ئۈچ ۋىلايەت ئىنقىلابى دەۋرىدە غۇلجىدا ئېلىپ بېرىلغان چېلىشىش سورۇنلىرىدا باشقىلار تەڭ كېلەلمەيدىغان پالۋان بولۇپ داڭ چىقارغان. كېيىنكى چاغلاردا ئاپتونوم رايون، غەربىي شىمال ۋە مەملىكەت بويىچە ئۆتكۈزۈلگەن




زۇلگەن چېلىشىشى مۇسابىقىلىرىگە قاتنىشىپ ئەلا نەتىجىلەرگە ئېرىشكەن. 1958- يىلى ئاپتونوم رايونىمىزدا كەسپىي ئىشتاتلىق چېلىشىشى كوماندىسى قۇرۇلدى. شۇنىڭدىن باشلاپ رايونىمىزدا ھەر خىل چېلىشىشى كوماندىلىرى قۇرۇلۇپ، بۇ يەردە تەربىيەلەنگەن ئۇيغۇر ۋە باشقا مىللەت چېلىشىچىلىرى مەملىكەتلىك ۋە خەلقئارالىق مۇسابىقىلەردە «چېلىشىشى چېمپىيونلىرى» دېگەن شەرەپلىك نامغا ئېرىشتى. ئاپتونوم رايونلۇق چېلىشىشى كوماندىسى چېلىشىشى تېخنىكا ماھارىتى جەھەتتە مەملىكىتىمىزدىكى ئالدىنقى رەتتىكى كوماندا بولۇپ كەلدى.

ئاپتونوم رايونىمىز پۈتۈن تەنھەرىكەت تۈرلىرىدە ئېرىشكەن نەتىجىلەرنىڭ مۇتلەق كۆپ قىسمى چېلىشىشى تۈرىنىڭ نەتىجىسىدۇر. ئاپتونوم رايونىمىزدىن 20 نەپەردىن ئارتۇق چېلىشىشى ماھىرى ياپونىيە، مىسىر، سابىق يۇگوسلاۋىيە، ئامېرىكا، ئىران، كورېيە قاتارلىق ئون نەچچە دۆلەتكە چىقىپ چېلىشىپ ياخشى ۋە ئەلا نەتىجىلەرنى ياراتتى. مەسىلەن، 1984 - يىلى مىسىردا ئۆتكۈزۈلگەن خەلقئارالىق تەكلىپ مۇسابىقىدىكى 68 كىلوگراملىق چېلىشىشى تۈرىدە پالۋان ھاجى بىرىنچى بولۇپ رايونىمىزغا شەرەپ كەلدى. تۈردى. دېمەك، چېلىشىشتىن ئىبارەت بۇ ئەنئەنىۋى تەنھەرىكەت تۈرى بىزنىڭ جىسمانىي ۋە مەنىۋىيىتىمىزنى بېيىتىۋاتقاندىن سىرت، ئۆزىمىزنى جاھانغا نامايان قىلىدىغان ئەڭ ياخشى كۆز نەك ساھەلەرنىڭ بىرى ھېسابلىنىدۇ. ئېسىڭلاردا بولسۇنكى، بۇ ساھەدە كۆزگە كۆرۈنگەن ئۇيغۇر ئۆسۈمۈرلىرىمۇ ئاز ئەمەس. ئۇلار ئۆزى ئوقۇۋاتقان مەكتەپ-مەكتەپتە، ھەتتا چوڭ - چوڭ سەھنىلەردە يۇلتۇزدەك چاقناپ تۇرماقتا. بۇ ھەربىر ئۆس-مۈرگە ئىلھامدۇر، ئەلۋەتتە.

چېلىشىشى ئۇسۇلى:

تاماشىبىنلارنىڭ ئاز - كۆپلۈكىگە قاراپ بوز توپلىق

ياكى قۇملۇق تەكشى يەردە چېلىشىشى سورۇنى تۈزۈلىدۇ. تاماشىبىنلار سورۇننى چۆرىدەپ دۈگە-لەك ھالدا ئولتۇرىدۇ. چېلىشىچىلار مىللىچە كىيىم-لىرىنى كىيىشىپ، بەلباغ باغلاپ مەيدانغا چۈشەدۇ. بىردىن ئىككىگىچە ئادەم چېلىشىشنى باش-قۇرىدۇ. چېلىشىش رەسمىي باشلانغاندا، ئىككى سورۇنچى چېلىشماقچى بولغان بالىلارنى بىر - بىرلەپ تەكلىپ قىلىپ چېلىشىشقا سالدۇ ھەمدە چېلىشماقچى بولغان ئىككى بالغا چېلىشىشتا بىلىۋېلىشقا ۋە دىققەت قىلىشقا تېگىشلىك





نۇقتىلارنى ئەسكەرتىپ ئۆتدۇ. چېلىشىش ئالدىدا تۇرغان ئىككى بالا نۆۋەت بىلەن بىر - بىرىنىڭ بېلىدىكى پوتنى راۋرۇسى تۇتۇۋالغانلىقىنى ئىلىك ئېلىشقاندىن كېيىن چېلىشىدۇ. بۇ خىل چېلىشىش ئۇيغۇرچە بولغاچقا، ئۇيغۇرچە چېلىشىشنىڭ بىر يۈرۈش قائىدىلىرىگە يات ھەرقانداق ھەرىكەت چەكلىنىدۇ، ئەگەر چېلىشىۋاتقان بالىلاردىن بىرى چېلىشىشنىڭ قائىدىسىگە خىلاپ كېلىدىغان قىلىقنى بىر مەيداندا ئىككى قېتىم سادىر قىلسا، ئۇنىڭ شۇ كۈنلۈك چېلىشىش ھوقۇقى ئېلىپ تاشلىنىدۇ. بىر تەرەپ قائىدىسىزلىك قىلىپ قارشى تەرەپنى يىقىتىپ قويسا، نەتىجە يەنىلا قائىدىلىك چېلىشقۇچىغا مەنسۇپ بولىدۇ. بۇ خىل چېلىشىشتا يىقىتىقۇچى يىقىلغۇچىنى ئورنىدىن تۇرغۇزۇپ قويىدۇ.

چېلىشىش سورۇنى ئىككى خىل بولىدۇ. بىرى، ئىختىيارىي چېلىشىش. بۇ خىل چېلىش - شىشتا ئالدى بىلەن يېشى كىچىك بالىلارنى چېلىشىشقا چۈشۈرۈپ ئاستا - ئاستا يېشى چوڭلارغا تەرەققىي قىلىدۇ. ياش پەرقىنى ئاساس قىلىپ كەتمەيدۇ. كىم يىقىلسا، ئۇنىڭ ئورنىغا ئىختىيارىي ھالدا يەنە بىرى چۈشىدۇ. چېلىشىش ئاشۇ تەرىقىدە داۋاملىشىپ ۋە تەرەققىي قىلىدۇ. ئىككىنچى خىلى بىر يۇرت بالىلىرى بىلەن يەنە بىر يۇرت بالىلىرى، بىر مەھەللە بالىلىرى بىلەن يەنە بىر مەھەللە بالىلىرى قارىمۇقارشى مۇسابىقىلىشىش خا - راكىتىرنى ئالغان سورۇن تۈزۈلۈپ، ئىككى يۇرت ئۆز چېلىشىچىلىرىنى ھەيۋەتلىك، سۈرلۈك قىلىپ كۆرسىتىدۇ.

ئۇيغۇرلارنىڭ چېلىشىش ئۇسۇلى بىرقانچە خىل بولىدۇ:

1. چېلىشماقچى بولغان ئىككى تەرەپ بەلباغ باغلاپ مەيدانغا چۈشكەندىن كېيىن چېلىشىشنى باشقۇرغۇچىلار ئۇلارنى ئۆزئارا كۆرۈشتۈرۈپ، بىر - بىرىنىڭ بېلىدىن تۇت - قۇزدۇ. چېلىشچىلار بەلباغدىن ئوبدان تۇتۇشۇپ بولغاندىن كېيىن چېلىشىشنى باشلاش ئىشارىتى بېرىدۇ. بۇ ئىككى چېلىشچى بىر - بىرىنى كۆتۈرۈپ ئېتىش، كۆتۈرۈپ بىر - بىرىنى قىرىتىپ ئېتىش، يانپاشقا ئېلىپ ئېتىش، بېشىدىن ھالقىتىپ ئېتىش قاتارلىق ھەرىكەتلەرنى قوللىنىپ قايسى تەرەپ قارشى تەرەپنى يەرگە يىقىتسا، شۇ كىشى يەڭگەن بولىدۇ. بۇ مەردانە چېلىشىش ئۇسۇلى بولۇپ، چىرماق، پەشۋا ئۇرۇش ھەرىكەتلىرىنى ئىشلىتىشكە بولمايدۇ.

2. چېلىشقۇچى ئىككى چېلىشچى بەلباغ باغلاپ مەيدانغا چۈشۈپ بەل تۇتۇشقاندىن كېيىن چېلىشىشنى باشقۇرغۇچى چېلىشىشنى باشلاش كوماندىسى بەرگەندىن كېيىن قانداقلا ھەرىكەت ئىشلەپ بولسۇن، بىر كىشى يەنە بىر كىشىنى يىقىتسىلا يەڭگەن بولىدۇ. 3. ئىككى چېلىشچى بېلىگە بەلباغ، ئوڭ پۇتىنىڭ يوتىسىغا پوتا باغلاپ مەيدانغا چۈشىدۇ. ئوڭ قولى بىلەن بەلباغنى، سول قولى بىلەن يوتىسىغا باغلانغان ياغلىقنى تۇ - تىدۇ. ئىككى چېلىشچى ئوبدان تۇتۇشۇپ بولغاندىن كېيىن چېلىشىشنى باشقۇرغۇچى باشلاش كوماندىسى بېرىدۇ. بۇ خىل چېلىشىش ئۇسۇلىدىمۇ ھەرىكەت چەكلىمىسى بول -

مايدۇ. كۆتۈرۈپ ئېتىش، يانپاشقا ئېلىپ ئېتىش، چىرماق سېلىپ ئېتىش، پەشۋا ئۇ-
رۇش، تۇرتۇش قاتارلىق ھەرىكەتلەرنىڭ قايسىنى ئىشلىتىپ بولسۇن قارشى تەرەپنى يى-
قىتىسلا شۇ كىشى يەڭگەن بولىدۇ. بۇ خىل چېلىشىش ئۇسۇلىدا ئۈچ قېتىم چېلىشىپ،
ئىككى قېتىم يىقىنغان كىشى غەلبە قىلغان بولىدۇ.

دېمەك، چېلىشىش — ئادەمنى ھەم جىسمانىي، ھەم مەنئىي جەھەتتىن چېنىقتۇرد-
دىغان، بەردەم قىلىدىغان ئويۇندۇر.

ھۆرمەتلىك بالىلار، چېلىشىش پەۋقۇلئاددە ھازىرلىق تەلەپ قىلمايدۇ. ئەگەر بەلگە
باغلايدىغان پوتا بولمىسا، چاپاننىڭ كەينىنى، كەمەرنى تۇتۇپمۇ چېلىشىۋەرگىلى بولىدۇ.
قۇملۇق، توپلىق، چىملىق دېگەندەك يەرلەرنىڭ ھەممىسى ماس كېلىۋېرىدۇ. شۇڭا بىز
سىلەرنىڭ مەكتەپلەردە ئوقۇش جەريانىدا مەيدانلاردا، پادا بېقىش جەريانىدا يايلاقلار-
دا، مەھەللىدە ئويناش جەريانىدا توپلىق يوللاردا چېلىشىپ ئويناپ ئۆزۈڭلەرنى كۈ-
چۈڭلەرنى ئاشۇرۇشۇڭلارنى، خۇددى ھەممە ئادەمنى يېڭىدىغاندەك كۈچ - غەيرەتكە
تولۇشۇڭلارنى ئۈمىد قىلىمىز.



«قارا - قارا قۇشلارم» ئويۇنى

«قارا - قارا قۇشلارم» ئويۇنى ئۇيغۇر قىز - ئوغۇل ئۆسمۈرلىرى ئارىسىدا
بىرقەدەر كەڭ تارقالغان، مەزمۇنغا باي ئويۇنلارنىڭ بىرى بولۇپ، ھەممە پەسىلدە
ئوينىلىدۇ.

بۇ ئويۇننى ئويناشتا، بالىلار پاكىز، ئازادە مەيدانلارغا توپلىشىپ، ئۆزلىرىنىڭ ئا-
رىسىدىن چوڭراق ئىككى بالىنى ئاساسلىق رول ئالغۇچى قىلىپ سايلايدۇ. بۇ ئىككى با-
لىنىڭ بىرى «ئانا» بولۇپ قالغان بالىلارنى بويسۇرە سەپكە تۈزىدۇ. «ئانا» بالىلارغا
سەپنى بۇزغۇچىلارنىڭ «يامان ئاقىۋەت» كە گىرىپتار بولىدىغانلىقىنى، سەپنىڭ مۇستەھ-
كەملىكىنى ساقلاشتا چوقۇم «ئانا» نىڭ ھەرىكىتىگە يېقىندىن ماسلىشىش زۆرۈرلۈكىنى
ئالاھىدە تاپىلاپ، ئۆزى سەپنىڭ بېشىدا تۇرىدۇ. يەنە بىر بالا «ئانا» ۋە بالىلار ھاسىل
قىلغان سەپنى بۇزۇپ، بالىلارنى «ئۆز ئىگىدارچىلىق» قا ئالغۇچى «رەقەب» سۈپىتىدە
قاتار بېشىدىكى «ئانا» بىلەن قارشىلىشىدۇ.

ئويۇن باشلىغاندا، «ئانا» ئۆز بالىلىرىنى بىر - بىرىنىڭ كەينىدىن مەھكەم تۇتۇپ
رەقەبىنىڭ قولىغا چۈشۈپ قالماسلىققا ئۈندەپ، ئىككى قولىنى ئىككى تەرەپكە ئېچىپ

ھەرىكەت قىلدۇ. بۇ ۋاقىتتا «ئانا» بىلەن «رەقب» ئوتتۇرىسىدا قوشاق ئېيتىشىش باشلىنىدۇ.

«رەقب»: قارا - قارا قۇشلارم، ئارقاڭدىكى نېمە.

رىڭ؟

«ئانا»: ئۇشاق - ئۇشاق باللىرىم!

«رەقب»: ماڭا بىرنى بەرسەڭچۇ؟

«ئانا»: كۈچۈڭ يەتسە ئالساڭچۇ!

«رەقب»: كۈچۈم نەگە كېتىپتۇ؟

«ئانا»: ئالا تاغقا كېتىپتۇ!

«رەقب»: ئالا تاغدا نېمە بار؟

«ئانا»: ئاللىبىش قۇشلار بار.

«رەقب»: ئۇنداق بولسا بارايچۇ،

قۇشتىن بىرنى تۇنايچۇ.

شۇنىڭ بىلەن «رەقب» دەرھال

«ئانا» نىڭ كەينىدىكى بالىلارنى قوغلايدۇ،

«ئانا» «ۋاي باللىرىم، سار كەلدى!» دەپ

ۋارقىراپ بالىلىرىنى ئاگاھلاندۇرىدۇ. بالىلار

«ئانا» نىڭ كەينىدە بىر - بىرنى قويۇۋەتمەستىن

ئۇيان - بۇيان چېپىشىدۇ. «ئانا» بولسا ۋەھىمە

سېلىۋاتقان «رەقب» نىڭ ئالدىنى توسۇپ، بالىلارنى قوغدايدۇ. ناۋادا بالىلاردىن بىر

رەرسى سەپتىن چۈشۈپ قالسا، «رەقب» ئۇنى تۇتۇۋالىدۇ، بۇنىڭ بىلەن قانائەتلىنىپ

قالماي، «ئانا» نىڭ كەينىدىن باشقا بالىلارنىمۇ بىر - بىرلەپ قولغا كىرگۈزۈپ، «ئا-

نا» نى يالغۇز قالدۇرۇشقا ئۇرۇنىدۇ. بۇ ئويۇن «ئانا» يالغۇز قالغان چاغدىلا بىر نۆ-

ۋەت ئاخىرلىشىپ، بالىلىرىنى تارتتۇرۇپ قويغۇچى «ئانا» نىڭ ئورۇن ئالماشتۇرۇپ

«رەقب» نىڭ رولىنى ئېلىشى بىلەن يۇقىرىقى شەكىلدە تەكرار داۋاملىشىدۇ.

بالىلار «قارا - قارا قۇشلارم» ئويۇنى ئارقىلىق ئىناقلىقنىڭ كۈچ - قۇدرىتىنى

ھېس قىلدۇ، ئانا - بالا ئوتتۇرىسىدىكى مېھىر - مۇھەببەتنىڭ قەدىر - قىممىتىگە يې-

تىدۇ.



«ئىلەڭگۈچ» ئويۇنى



ئۇيغۇر قىز ئۆسمۈرلىرىنىڭ ئەتىۋارلىق ئويۇنلىرىنىڭ بىرى. مەشھۇر ئالىمىز مەھمۇد كاشغەرىي بۇ ئويۇن ھەققىدە توختىلىپ: «ئىلەڭگۈچ — گۈلەڭگۈچ قىزلار ئوينىدىغان بىر خىل ئويۇن. يۇنىڭ نامى، ئارغامچىنىڭ ئىككى ئۇچى بىر ياغاچقا ياكى لىمغا باغلىنىدۇ، ئوتتۇرىسىغا بىر قىز ئولتۇرىدۇ، پۇتلىرى بىلەن يەرنى تېپىدۇ، شۇنىڭ بىلەن بەزىدە ئۆرلەپ، بەزىدە پەسلەيدۇ» دېگەن («تۈركىي تىللار دىۋانى»، 3 - توم، 518 - بەت). دېمەك، بۇ ئويۇن ئەزەلدىنلا ئۇيغۇر قىز ئۆسمۈرلىرىنىڭ ياخشى ئەرمىكى بولغان.

بۇ ئويۇن ئادەتتە ئەتىياز، ياز ۋە كۈز پەسىللىرى دەل - دەرەخلىك ئېرىق - ئۆستەڭ بويلىرىدا، ئورمانلىقلاردا قىز ئۆسمۈرلەر تەرىپىدىن ئوينىلىدۇ، بۇ ئويۇننى 7 - 15 ياش - قىچە بولغان قىزلار ئوينىدۇ.

ئىلەڭگۈچ ئارغامچىنىڭ ئىككى ئۇچىنى ئىككى تۈپ دەرەخكە ياكى دەرەخنىڭ چوڭ ئىككى شېخىغا چىگىپ، ئوتتۇرىسى يەرگە تېگىپ قالمىغۇدەك قىلىپ سېلىنىدۇ. قىزلار تۆت - بەشتىن بۆلۈنۈپ نۆۋەت بىلەن ئوينىدۇ. ئىلەڭگۈچ ئوينىغۇچى ئىككى تال ئارغامچىنى چىڭ تۇتۇپ كەينىگە يېنىپ، بىر پۇتنى ئىلەڭگۈچ تاختىسىغا ئېلىپ، يەنە بىر پۇتنى يەرگە تىرەپ تۇرۇپ باشقىلارنىڭ ئىستىرىپ قويۇشى ياكى ئۆزىنى كۈچەپ ئالدىغا ئېتىش ئارقىلىق پۇتنى يەردىن ئۈزۈپ ئۇچۇشقا باشلايدۇ. دەسلەپتە پەسرەك ئۇ -

چىدۇ، كىيىن ئالدى - كەينىگە كۈچەپ رىتمىلىق سىلكىنىپ بارغانسېرى ئېگىز ئۇچىدۇ.
ئۇچۇش قانچە ئېگىز بولسا، ئۇچۇش تېزلىكى شۇنچە ئاشىدۇ. بىر قىز ئىلەڭگۈچ ئۇچۇ-
ۋاتقاندا پەستە نۆۋەت كۈتۈۋاتقانلار:

ئىلانى،
گۇچانى،
چىچاقچاق،
كىم ئويناچ.
مېنىڭ بالام تورغاچچاق،
.....
ھويت، ھويت، ھويت،
ماڭا قاراڭ،
بەستىلىكى نار،
مەستىلىكى بار.
بوز تايچاق

.....
دېگەنگە ئوخشاش ئىلەڭگۈچ قوشقىنى ئېيتىدۇ. نۆۋەت ئالماشتۇرۇش ئىلەڭگۈچ
ئۇچقۇچىنىڭ قانائەتلەنگەندىن كېيىن باشقىلارغا ئۆتۈنۈشى ئارقىلىقلا بولىدۇ.
بالىلار بۇ ئويۇن ئارقىلىق تەن ساغلاملىقىنى ئاشۇرىدۇ، ئۆزئارا ئۆتۈنۈش، يول
قويۇش، ياردەملىشىش قاتارلىق ئەخلاقىي پەزىلەتنى يېتىلدۈرىدۇ.

«مۆكۈشمەك» ئويۇنى

مۆكۈشمەك ئويۇنى — ئۇيغۇر ياشلىرىنىڭ مەھەللىلەردە توپلىشىپ ئوينىدىغان
ئۇزۇن تارىخقا ئىگە ئويۇن پائالىيەتلىرىنىڭ بىرى بولۇپ، بۇ پائالىيەت چەتئەللىكىنى،
يۈگۈرۈش تېزلىكىنى، چىداملىقىنى، كوللېكتىۋىزىملىق روھىنى ئۇرغۇتۇشتا ئەھمىيىتى نا-
ھايىتى زور.

مۆكۈشمەك ئويۇنى كۆپىنچە ھاللاردا ئايدىڭ كېچىلەردە ئوينىلىپ، مەيدان تاللا-
مايدۇ. ئويۇنغا قاتناشقۇچىلارنىڭ چەكلىمىسى بولمايدۇ. خالىغان بىر جايدا ئوينالسا بو-



لۇۋېرىدۇ. ئويناشتا ئالدى بىلەن ئىككى كىشى باش بولۇپ رامباتلىشىش ئارقىلىق ئا- دەملەرنى ئىككى گۇرۇپپىغا بۆلىدۇ ھەمدە بىر ئورۇننى نۇقتا قىلىپ بەلگىلەيدۇ. مۆ- كۇش نۆۋىتى ئالغان تەرەپ ئالدى بىلەن مۆكىدۇ. يەنە بىر تەرەپ پەللىدە قالىدۇ. مۆككۈچىلەر مۆكۈپ بولغاندىن كېيىن پەللىدە قالغان تەرەپنىڭ بىر قانچىسى پەللىنى ساقلاپ، قالغانلىرى مۆككەنلەرنى ئىزدەيدۇ. ئىزدىگۈچىلەر مۆككۈچىلەرنى مۆكۈۋالغان يەردىن تېپىۋالسا بىر - بىرلەپ تۇتىدۇ. ئەگەر تۇتۇۋالالمىسا مۆككۈچىلەر پەللىگە ياكى باشقا تەرەپكە قاراپ قاچىدۇ. پەللى ساقلىغۇچىلار پەللىنى قوغداپ مۆككۈچىلەرنى پەللى- گە كىرگۈزمەي تۇتۇۋېلىشقا كىرىشىدۇ. مۆككۈچىلەر بولسا مۇۋاپىق پۇرسەت ئىزدەپ، تۇتقۇزماي پەللىگە كىرىشكە تىرىشىدۇ. ئويۇن جەريانىدا پەللى باققۇچىلار مۆكۈپ، مۆككەن تەرەپ پەللى باقىدۇ. ئەگەر مۆككۈچى تەرەپنىڭ بىر ئەزاسى بولسىمۇ تۇتۇق بەرمەي پەللىگە كىرىۋالسا يەنىلا مۆككۈچى تەرەپ مۆكۈنۈپ پەللى باققۇچى تەرەپ پەللى باقىدۇ. ئويۇن شۇ تەرىقىدە داۋاملىشىۋېرىدۇ. ئەگەر پۈتۈن بىر ئاخشام مۆككۈ- چىلەرنى تاپالماي قالسا ئەتىسى ئاخشىمى داۋاملاشتۇرۇشقا بولىدۇ. لېكىن، بۇ خىل ئۇ- سۇلدا ۋاقىت ئۇزىراپ كېتىدۇ. شۇڭا، مۆككۈچىلەردىن بىر - ئىككىنى تۇتۇشنى شەرت قىلىشىمۇ بولىدۇ.



«جۈپمۇ - تاق؟» ئويۇنى



«جۈپمۇ - تاق؟» ئويۇنى باغۋەنچىلىك بىلەن شۇغۇللانغان، بولۇپمۇ ئۆز دىيارىنىڭ ھاۋا كىلىماتىغا ئاساسەن ئۆرۈك دەرىخى ئۆستۈرۈشكە ئادەتلەنگەن ئۇيغۇرلارنىڭ پەرزەنتلىرى ياز پەسلىدە ئوينىدىغان ئويۇنلارنىڭ بىرى. بۇ ئويۇننى قىز - ئوغۇللار ئايرىم ياكى ئارىلىشىپ ئوينىسا بولۇۋېرىدۇ.

بالىلار ياز كۈنلىرى پىشىپ ۋايىگە يەتكەن ئۆرۈكلەرنى يېگەندە، ئۆرۈك ئۈچكىلىرىنى پاكىز يۇيۇپ قۇرۇتقاندىن كېيىن، ئوينىماقچى بولغان سورۇنغا توپلىشىپ ئىككىدىن بىر گۈرۈپپا بولۇپ بۆلۈنىدۇ. بىر گۈرۈپپىغا بۆلۈنگەن ئىككى بالىنىڭ بىرى يانچۇقىدىن بىر نەچچە تال ئۈچكىنى سىقىملاپ ئېلىپ يېنىدىكى بالىدىن «جۈپمۇ - تاق؟» دەپ سورايدۇ. سوئال سورالغان بالا ئۈچكە تۇتقان بالىنىڭ توكۇلگەن مۇشتۇمىنى مىجىقلاپ بېقىش، قول دۈمبىسىنىڭ تېرىسىنى ئىككى باش بارماقتا تۇرۇپ كۆرۈش ئارقىلىق پەرزىگە تايىنىپ «تاق» ياكى «جۈپ» دەپ ھۆكۈم قىلىدۇ. ھۆكۈم توغرا بولسا، ئۈچكە تۇتقۇچىنىڭ سىقىمىدىكى ئۈچكىنى ئۇتۇۋېلىپ، ئويۇننى ئۆزىدىن باشلايدۇ؛ ئەگەر ھۆكۈم خاتا چىقسا، ئۈچكە تۇتقان بالىنىڭ قولىدىكى ئۈچكە قانچە تال بولغان بولسا، ئۈچكە تۇتقان بالىغا شۇنچە تال ئۈچكىنى ئۇتتۇرغان بولىدۇ. ئۇتقان بالا ئويۇننى داۋاملاشتۇرىدۇ. بۇ ئويۇن مۇشۇ تەرتىپ بويىچە تەك-تەك رارلىنىپ، ئىككى بالىنىڭ بىرىدىكى ئۈچكە تۈگىگەندە توختايدۇ. ئۇتقۇچى ئۇتقان ئۈچكىلەرنى ئويۇن ئوينىغۇچى ۋە كۆر-كۈچلەرگە بۆلۈپ بېرىدۇ.

«جۈپمۇ - تاق؟» ئويۇنى بالىلارنى سالماق كىشىلەردىن قىلىپ تەربىيەلەيدۇ، پايدا بىلەن زىيانغا توغرا مۇئامىلە قىلىپ، باشقىلار بىلەن ئىناق ئۆتۈشكە ئۈندەيدۇ. بالىلارنىڭ تەسەۋۋۇر قىلىش، يۈزەكى ئالامەتلەر ئاساسىدا پەرەز قىلىش ئىقتىدارىنى يېتىلدۈرىدۇ.



«ئايشەمخاننىڭ تۇرغان جايى» ئويۇنى

«ئايشەمخاننىڭ تۇرغان جايى» ئويۇنى ئۇيغۇر قىز ئۆسمۈرلىرى يەسلى ۋە مەكتەپ يېشىغا يەتكەندىن كېيىن ئوينىيدىغان ئويۇن بولۇپ، ياز ۋە كۈز كۈنلىرى كۆپرەك ئوينىلىدۇ. چۈنكى، بۇ مەزگىلدە قىزلار مىللىيچە رەڭگارەڭ كۆڭلەكلەرنى كىيىشىپ، ئويۇننىڭ مەزمۇن ۋە شەكىل تەلپىگە ماسلىشالايدۇ.

بۇ ئويۇندا نەچچە قىز قول تۇتۇشۇپ دۈگىلەك ھاسىل قىلىدۇ، بىر قىز دۈگىلەك ئوتتۇرىسىدا ئۆرە تۇرىدۇ. دۈگىلەك ھاسىل قىلغان قىزلار قوللىرىنى مەھكەم تۇتۇشۇپ، ئۆرە تۇرغان قىزنىڭ ئەتراپىنى چۆرگىلەپ «پالانچىنىڭ كۆڭلىكى مۇنداق» دەپ ئۇ قىزنىڭ ئىسمىنى، كىيگەن كۆڭلىكىنىڭ رەڭگىنى ئاتايدۇ ۋە بۇنىڭغا ئۇلاپلا:

ئايشەمنىڭ تۇرغان جايى،
 ھەر سائەتتە تۇرادۇر.
 ئېگىزلىكى مۇنداق،
 پەسلىكى مۇنداق.
 كەڭلىكى مۇنداق،
 تارلىقى مۇنداق.
 ھەسەن - ھۈسەن كەپتۇ،
 قوينى سويۇپ يەپتۇ.
 قوينىڭ يېغى چىقسا،
 قۇيماق ئېتىپ يەپتۇ.
 ئاق توغاچ، كۆك توغاچ،
 بىرنى ئاللاپ ئېلىپ قاچ.

دەپ قوشاق ئېيتقاچ، بەدەن ھەرىكىتىنى قوشاقنىڭ مەزمۇنىغا ماسلاشتۇرىدۇ، يەنى «ئېگىزلىكى مۇنداق» دېگەندە ھەممەيلەن قولنى بويىدىن ئېگىز كۆتۈرگەن بولسا، «پەسلىكى مۇنداق» دېگەندە بىردەك زوڭ ئولتۇرىدۇ. ئەگەر ئۇلاردىن كىمنىڭ سۆزى بىلەن ھەرىكىتى ماسلاشمىسا، قولى يېنىدىكى بالىنىڭ قولىدىن ئاجراپ كېتىپ سەپ بۇ.



زۇلدىدۇ. بۇ ۋاقىتتا ئوتتۇرىدىكى قىزچاق پۇرسەنتى غەنىيەت بىلىپ قولى بوشاپ كەت-
كەن بالىنىڭ يېنىدىن دۈڭلەك سىرتىغا چىقىپ كېتىشكە تىرىشىدۇ. ئەگەر سەپنى بۇزۇپ
چىقىپ كېتەلسە، قولى بوشاپ كەتكەن بالا بىلەن ئورۇن ئالماشتۇرىدۇ؛ چىقىپ كېتەل-
مىسە دۈڭلەك ئىچىدە تۇرۇۋېرىدۇ، ئويۇن داۋاملىشىۋېرىدۇ.

«ئايىشەمخاننىڭ تۇرغان جايى» ئويۇنى قىزلارنىڭ سۆزلەش قابىلىيىتى ۋە سەزگۈر-
لۈكىنى ئاشۇرىدۇ، قىزلارغا سۆز بىلەن ھەرىكەتنى ماسلاشتۇرۇپ چەبەدىسى بولۇشنى
ئۆگىتىدۇ، بولۇپمۇ قىزلارنىڭ كىچىكىدىنلا قىزلارغا خاس نازا كەتكەنلىكىگە ئىنتىلىپ، ئىجتى-
مائى پائالىيەت ئىچىدە ئۆسۈپ يېتىلىشكە پايدىلىق.



«چۆچۈرە قايناق» ئويۇنى

«چۆچۈرە قايناق» ئويۇنى ئۇيغۇرلارنىڭ ئەنئەنىۋى تامىقى بولغان چۆچۈرىدىن
كەلگەن، ئۇ ئۆگەي ئانا بىلەن باغلىق بولۇپ، ئۇيغۇر قىز - ئوغۇل ئۆسمۈرلىرى ئا-
رىسىدا «ئانىكام چۆچۈرە» دەپمۇ ئاتىلىدۇ. بۇ ئويۇن ئادەتتە كۆپىنچە ئەتىيازدا ئوينى-
لىدۇ.

بالىلار بىر يەرگە جەم بولۇپ، لايدىن يۇغۇرۇلغان «خېمىر»، ئوت - چۆپتىن تەي-
يارلانغان «كۆك» قاتارلىق لازىمەتلىكلەرنى تەخلەپ، ئۆز ئىچىدىن چوڭراق بىرەيلەننى
«ئانا» سايلايدۇ، ئاندىن ئۆزئارا قول تۇتۇشۇپ بىر چەمبەر ھاسىل قىلىدۇ-دە، «ئا-
نا»نى ئوتتۇرىغا ئېلىپ چۆرگەلەيدۇ. «ئانا» دۈڭلەك ئوتتۇرىسىدا زوڭ ئولتۇرۇپ
«چۆچۈرە» تۈگۈش ھەرىكىتىنى دوراپ، باشتا تەييارلىۋالغان ئوت - چۆپلەرنى لاي
جىلىتنىڭ ئارىسىغا ئېلىپ «چۆچۈرە» تۈگىدۇ. بۇ ۋاقىتتا «ئانا» ئەتراپىدا دۈڭلەك بو-
لۇپ ئايلىنىۋاتقان بالىلار:



چۆچۈرەم، چۆچۈرەم قاينايدۇ،
ئانام ماڭا بەرمەيدۇ.
بەرمىسىمۇ بەرمىسۇن،
ئىشكىنى تاقاپ ئۆزى يېسۇن.
ئاق ئۆيدە ئايىم بار،
پىيالىدە چايىم بار.



مېنىڭ ياراتقان ئىگەم بار،
ئاخىر بىر كۈن سوراق بار.
ئاش بەرسە سۇيۇق بەردى،
نان بەرسە كۆيۈك بەردى.
قانداق قىلىمىز، دوستلار،
ئۆگەي ئانىنىڭ دەردى.

.....

دەپ قوشاق ئېيتقاچ گۈررىدە «ئانا» نىڭ ئەتراپىغا ئولشىپ:
— چۆچۈرە پىشىتمۇ؟ — دەپ توۋلايدۇ.

— بىردەم تۇرۇپ كېلىڭلار، — دەپ جاۋاب بېرىدۇ «ئانا».

باللار دەرھال ئۆز ئورۇنلىرىغا بېرىپ قايتىدىن دۈگىلەك بولۇپ، بايقى قوشاقنى تەكرار ئوقۇپ ئايلىنىپ، ئاندىن: «چۆچۈرە پىشىتمۇ» دەپ قايتا سورايدۇ. «ئانا»: «پىشتى، مەن قاچا - قۇچا تەييارلاي» دەپ بىر يانغا سۇرۇلىدۇ. باللار ئانىنىڭ چۆچۈرە يېنىدىن نېرى كەتكەنلىكىدىن پايدىلىنىپ چۆچۈرىنىڭ ھەممىسىنى «يەۋالدى».

بىردەمدىن كېيىن قاچا - قۇچا ئېلىپ كەلگەن «ئانا» باللارنى قوغلايدۇ، باللار قاچىدۇ. «ئانا» قوغلاپ تۇتۇۋالغان بالىدىن: «سەن قانچە چۆچۈرە يېدىڭ؟» دەپ سورايدۇ. شۇنداق قىلىپ، باللارنىڭ چۆچۈرىنى ئەڭ كۆپ «يەۋالغىنى» «ئانا» قىلىنىپ، ئويۇن يېڭىدىن باشلىنىدۇ.

باللار بۇ ئويۇن ئارقىلىق ئۆز ئاتا - بوۋىسىدىن تارتىپ ئەتىۋارلىنىپ كېلىۋاتقان چۆچۈرە تۈرلىرىنى ياد ئېتىدۇ، كىچىك.

دىنلا مۇستەقىل تۇرمۇش كەچۈرۈشكە دائىر چۈشەنچىلەرگە ئىگە بولىدۇ، ئۆزئارا ئىناق ئۆتۈشكە، ئەدەپ - ئەخلاقلىق بولۇشقا ئا. دەتلىنىدۇ.



«تۆگە - تۆگىلەك» ئويۇنى



«تۆگە - تۆگىلەك» ئويۇنى قىش پەسلىدىن باشقا ھەممە پەسلىدە، يەنى ئالاھىدە سوغۇق ۋە پەۋقۇلئاددە ئىسسىق بولمىغان ئەھۋالدا تالا - تۈزدە، دەل - دەرەخ سا - يىسىدە قىز - ئوغۇللار بىرلىكتە ئوينىيدىغان قوشاقلىق ئويۇن.

بۇ ئويۇنغا قاتنىشىدىغان بالىلار ئۆزلىرى ئارىسىدىن تەيىنلەنگەن ئىككى «ئا - نا» نىڭ تاللىۋېلىشى ئارقىلىق ئىككى گۇرۇپپىغا بۆلۈنىدۇ، ھەر بىر گۇرۇپپا 8 - 9 غە - چە بالا بولسا مۇۋاپىق بولىدۇ. ئۇلاردىن بىر گۇرۇپپا قول تۇتۇشۇپ چەمبەر ياسايدۇ. يەنە بىر گۇرۇپپا ئەزالىرى «ئانا» نى باشقا ئېلىپ بىر - بىرنىڭ ئارقا پېشىنى تۇتۇپ بويسۇرە قاتار بولۇشۇپ، خۇددى يىراق - يىراقلارغا يولغا چىقىشى ئالدىدا تۇرغان تۆ - گە كارۋىنىغا ئوخشاش سەپ تۈزگەچكە، «قاتار تۆگىلەر» دەپمۇ ئاتىلىدۇ. سەپ تۈزگەن بالىلار ئۆز سېپىنى بۇزماستىن، دۈگىلەك بولۇپ تۇرغان بالىلارنىڭ قولى ئاستىدىن بىر - بىرلەپ ئۆتىدۇ. بۇ چاغدا ئىككى گۇرۇپپا ئارىسىدا قوشاق ئېيتىشىش باشلىنىدۇ.



دۈگىلەك بولۇپ تۇرغان بالىلار:

قاتار - قاتار تۆگىلەر،

نەگە - نەگە ماڭدىڭلار؟

تۆگە بولۇپ تۇرغان بالىلار:

تۇزغا - تۇزغا ماڭدۇق بىز.

— تۇزۇڭ نەگە تۆكۈلدى؟

— ئارا يولغا تۆكۈلدى.

— تاسقاپ - تاسقاپ ئالساڭچۇ؟

تاغرىڭغا سالساڭچۇ؟

— تاغرىمدا تۆشۈك بار،

ماراپ تۇرغان مۈشۈك بار.


بۇ ئويۇن ئىككى گۇرۇپپىنىڭ ئالمىشىشى بىلەن يۇقىرىقى مەزمۇندا داۋاملىشىدۇ. «تۆگە - تۆگىلەك» ئويۇنى بالىلارنى تەرتىپلىك، ئۇيۇشقاق، ھەرىكەتچان بولۇشقا، ئەستە تۇتۇش قابىلىيىتىنى ئۆستۈرۈشكە ئۈندەيدۇ.



«مېھماندارچىلىق» ئويۇنى

«مېھماندارچىلىق» ئويۇنىنى ئۇيغۇر قىز ئۆسمۈرلىرى ياز ۋە كۈز پەسلىنىڭ ھاۋاسى مۆتىدىل كۈنلىرى ھويلا - ئارانلاردا ۋە دەل - دەرەخلەر تۈۋىدە ئوينىيدۇ. قىزلار ئاۋۋال خۇددى يىراق بىر يەرگە مېھماندارچىلىققا بارىدىغان چوڭ كىشىلەرگە ئوخشاش كىيىنىپ، مېھماندارچىلىققا ئىشلىتىلىدىغان «قاچا - قۇچا»، «داستىخان»، «گېزەك»، «يېمەكلىك» ۋە باشقا لازىمەتلىكلەرنى ئۆز شارائىتىغا قاراپ لاي ۋە باشقا ماتېرىياللاردىن تەييارلىۋالىدۇ.

قىزلار ئۆز ئىچىدىن كۆرسىتىلگەن «ئانا»لارنىڭ نۆۋەت بىلەن تاللىشى ئارقىلىق ئىككى گۇرۇپپىغا بۆلۈنۈپ، «مېھمان» ياكى «ساھىبخانا»غا ئايرىلىدۇ، ئاندىن ئۆزلىرى مېھماندارچىلىققا ئېلىپ كەلگەن لازىمەتلىكلەرنى ئىككى «ئانا»غا تاپشۇرىدۇ. «ئانا»لار




بۇ نەرسىلەرنى رولغا قاراپ تەڭشەيدۇ، ئۆز گۇرۇپپىسىدىكى قىزلارنى ئالاھىدىلىككە قاراپ «ۋەزدە» پە»گە قويدۇ. ئادەتتە مېھمان بىلەن ساھىبخانا شۇ سورۇندا ئورۇنلاشقا تېگىشلىك ئىشلارنىڭ ھەممىسىگە ئېتىبار بىلەن قارايدۇ. مېھمانلار كىيىم-كېچىم، داستىخان كۆتۈرۈش، سىلىق - سىپايە كۆرۈنۈش، قائىدىلىك ئولتۇرۇش - قوپۇش، نازاكەتلىك غىزالەت - چاي ئىچىش، ساھىبخانىنى ئىززەتلەش؛ ساھىبخانىلار ھەممە ھەرىكەتتە مېھمانلارنىڭ كۆڭلىگە بېقىش، كۈتۈش ئىشلىرىنى ئۆز تەرتىپى بىلەن تولۇق ئىشلەش، مېھمانلارنى ھۆرمەتلەش قاتارلىقلاردا ئامالنىڭ بارىچە تىرىشچانلىق كۆرسىتىدۇ. مېھمان ۋە ساھىبخانىلار باش ياغلىقلىرىنى روماچىلاپ ئارتىپ چوڭ ئايال سىياقىغا كىرىدۇ. مېھمانلار ئۆز «ئۆي» لىرىدە تەييارلىغان «سوۋغات» لارنى داستىخانلارغا رەتلىك يۆگەپ قولىقىرىغا قىستۇرۇپ كۆتۈرۈپ كېلىپ، ئۆزلىرىنى كۈتۈشكە چىققان ساھىبخانىلارغا ئىككى قوللاپ سۇنىدۇ. ساھىبخانىلار مېھمانلار ئېلىپ كەلگەن «سوۋغات» لارنى «بۇنىڭ ھاجىتى يوق ئىدى، لازىم ئەمەس، بۇنچە كايىماي كېلىۋەرسىلىمۇ بولاتتى» دېگەنگە ئوخشاش تەكەللۇپ سۆزلەرنى ئېيتىپ قوبۇل قىلىشىدۇ؛ مېھمانلارنى تارتىنماي، ئەرگىن - ئازادە ئولتۇرۇپ بەھۇزۇر «يەپ - ئىچىش» كە تەكلىپ قىلىدۇ؛ ئاخىرىدا مېھمانلارنى ئېلىپ كەلگەن «سوۋغات» لارغا لايىق «يارىشىق» قىلىپ ئۈزىنىتىشىدۇ. بۇ ئويۇن ئۇيغۇر قىزلىرىنى شەرم - ھايالىق، قائىدە - يوسۇنلۇق، ئەپچىل، ئېدىتلىق بولۇشقا، ئۆز مىللىتىنىڭ ئېسىل ئۆرپ - ئادەتلىرىنى ئىلىم سۈپىتىدە ئۆگىنىشكە دەۋەت قىلىدۇ، ئۆزئارا ئىناق ئۆتۈشكە ئۈندەيدۇ.



«ۋىزىلداق» ئويۇنى

«ۋىزىلداق» ئويۇنى ئۇيغۇر ئۆسمۈرلىرى ئارا كەڭ تارقالغان بولۇپ، بىر يىلنىڭ ھەرقايسى پەسىللىرىدە، ئاساسلىقى يېزا - قىشلاقلاردا كۆپرەك ئوينىلىدۇ. شۇڭلاشقىمۇ بۇ ئويۇننىڭ يېزا بالىلىرى ئارىسىدا يەنە «غۇز - غۇز» دېگەنگە ئوخشاش ناملىرىمۇ بار. بالىلار بۇ ئويۇننى ئۆز ئالدىغا ياكى بىر - بىرى بىلەن مۇسابىقىلىشىپ ئوينايدۇ. بالىلار ئالدى بىلەن توملۇقى ۋە ئۇزۇنلۇقى ئوتتۇرا بارماقچىلىك كېلىدىغان تايلاقچىنى چىرايلىق ئاقلاپ، ئۇنىڭ دەل ئوتتۇرىسىنى ئازراق بەلدەپ ئايلانما ئىزنا پەيدا قىلىدۇ، ئاندىن 80 سانتىمېتىر ئۇزۇنلۇقتىكى شوپىننىڭ ئىككى ئۇچىنى چېتىپ ئوتتۇرىدا سىغا بايقى تايلاقچىنى چىكىدۇ، ئاندىن شوپىننىڭ ئىككى چېتىدىكى ھالقا قىسمىغا ئىككى باش بارمىقىنى ئۆتكۈزۈپ، سەل - پەل ئايلاندۇرۇپلا ئىككى تەرەپكە ئاستا - ئاستا تارتىدۇ، بۇ چاغدا تايلاقچە ئوڭ ۋە تەتۈر ئايلىنىپ «ۋىز - ۋىز» ئاۋاز چىقىرىدۇ. ئو-يۇن يۇقىرىقى تەرتىپتە داۋاملاشتۇرۇلىدۇ. ئويۇن ئاخىرىدا بالىلارنىڭ ئويۇنچۇق تەي-يارلاش ماھارىتى، ئويۇن داۋامىدىكى قائىدىگە بويسۇنۇش ئەھۋالى، ياراتقان نەتىجىسى قاتارلىقلار ئۆزئارا باھالىنىدۇ.

بۇ ئويۇن بالىلارنىڭ جاسارىتىنى ئاشۇرىدۇ، بىلەك ۋە كۆكرەكلىرىنى چىنىقتۇرىدۇ. دۇ، جۈملىدىن ساغلاملىقىنى ئاشۇرۇپ، ئاۋاز پەرقلىنىدۇرۇش قابىلىيىتىنى يېتىلدۈرىدۇ، بالىلارنى روھلۇق، ئىرادىلىك، چىداملىق ئۆسۈپ يېتىلىشكە يېتەكلەيدۇ.



«ئويمۇ - قويمۇ؟» ئويۇنى



«ئويمۇ - قويمۇ؟» ئويۇنىنى قىز - ئوغۇللار خالىغان ۋاقىت ۋە ئورۇندا، ئومۇمەن تالا - تۈزدە ئەركىن - ئازادلىك، سىلىق - سىپايلىق ئىچىدە ئوينىيدۇ. بۇ ئويۇن مەخسۇس ئويناش ۋە تاسادىپىي ئويناش دەپ ئىككىگە بۆلۈنىدۇ. مەخسۇس ئويناشتا، بالىلار بىر يەرگە جەم بولۇپ ئۆزئارا پاراڭلىشىپ، پاراڭ ئارىلىقىدا بىر ئىككى قولىدا يەنە بىرىنىڭ ئىككى كۆزىنى بوش تۇتۇپ «ئويمۇ - قويمۇ؟» دەپ سورايدۇ. بۇ ۋاقىتتا كۆزى تۇتۇۋېلىنغان بالا «قوي» دېيەلسە ئويۇندا تۇتقان بولىدۇ - دە، قارشى تەرەپ دەرھال قولىنى بوشتىدۇ؛ ئەگەر «ئوي» دەپ قالسا، قارشى تەرەپ ئۇنىڭ كۆزىنى چىگراق بېسىپ قويۇۋېتىدۇ. تاسادىپىي ئويناشتا، بالىلار يېقىن دوستلىرى ياكى تۇغقانلىرىنىڭ باشقا ئىش بىلەن مەشغۇل بولۇپ كەتكەن پۇرسىتىدىن پايدىلىنىپ كەينى تەرەپتىن ئاستا كېلىپ، ئۆزىنىڭ كىم ئىكەنلىكىنى تۇيدۇرمايدۇ. قالغان سۆز - ھەرىكەتلەر مەخسۇس ئويناشتىكى بىلەن ئوخشىشىدۇ.

بالىلار «ئويمۇ - قويمۇ؟» ئويۇنى ئارقىلىق ھەرقانداق ئورۇن ۋە ۋاقىتتا سۆز - ھەرىكەتتە جەدەس بولۇپ، ئويناپ سۆزلىشىمۇ ئويلاپ سۆزلەش ماھىرىتىنى ئاشۇرىدۇ.



«تارتشماق» ئويۇنى

«تارتما تارتشماق» ئويۇنىدا ئون بالا بولسا، ئاۋۋال ھەربىرنى ئۆزىنىڭ باراۋىرىگە جۇپ قىلىپ، ئاندىن كېيىن ئون بالىنىڭ ئىچىدىن ئىككى چوڭ بالا ئايرىلىپ چىقىلىدۇ، بۇ ئىككىسى قالغان سەككىز بالا قاتارىدىكى ھەربىر جۇپ بالىدىن بىردىن بۆلۈۋالىدۇ، يەنى ئىككى چوڭ بالىنىڭ كەينىدە تۆتتىن سەككىز بالا بىر-بىرىنىڭ بېلىنى تۇتۇپ تۇرىدۇ. ئالدىدا ئىككى چوڭ بالا بىر-بىرىنىڭ قوللىرىنى تۇتۇپ ئۆز تەرىپىگە تارتىدۇ. ئىككى تەرەپ شۇنداق تارتىشىپ، ئالدىدىكى چوڭ بالىنى قالغان تۆت بالا بىلەن قوشۇپ تار-تېپ نىشانىدىن ئۆتكۈزۈۋالسا يېڭىۋالىدۇ. كۈچى يەتمەي تارتىلىپ كەتكەن بالىلار مات بولىدۇ. بۇ ئويۇننىڭ يەنە «ئۆتۈشمەك»، «تارتىش-

ماق» دېگەن ئىسمىمۇ بار بولۇپ، بۇ ئويۇننىڭ تارىخى

تولىمۇ ئۇزاق، يەنى «تۈركىي تىللار دىۋانى» دا بۇ ئويۇن ھەققىدە مۇنداق مەلۇمات قالدۇرۇلغان: «ئۆتۈش: ئويۇندا ئۆتۈش. بۇ ئويۇن مۇنداق بولىدۇ: بالىلار ھالقا شەكلىدە ئولتۇرۇپ، ئارىدىن بىرى يېنىدىكىسىنى تۇرتىدۇ ۋە ئۇنىڭغا ئۆتۈش، ئۆتۈش دەيدۇ، يەنى سەنمۇ يېنىڭدىكى بالىنى تۇت، دەيدۇ. ئۇمۇ شۇنداق قىلىدۇ. ھالقىنىڭ تاكى ئاخىرىغىچە شۇنداق داۋام قىلىدۇ.» تارتما تارتشماق ئويۇنى ھازىرقى شەكىلدە ئۆرە تۇرۇپ يۇقىرىقىدەك ئوينىلىدىغان بولۇپ ئۆزگەرگەن.

«دوپيا تالشش» ئويۇنى



باللار ئىككى گۇرۇپپىغا بۆلۈنۈپ سەپ بولۇپ تىزلىدۇ. دە، رەت بويىچە ساناپ چىقىدۇ. بۇ چاغدا ھەربىر بالا ئۆز نومۇرىنى يادلىۋېلىشى كېرەك. ئاندىن ئىككى گۇ- رۇپپا بىرلىشىپ بىر چەمبەرەك ھاسىل قىلىپ ئولتۇرىدۇ. چەمبەرنىڭ ئوتتۇرىسىغا بىر دوپپا قويۇلىدۇ. بىر بالا رېپىر بولىدۇ. ئويۇن باشلىنىش بىلەن رېپىرى بىر نومۇرنى، مەسىلەن: «5- نومۇر» دەپ چاقىرىدۇ. بۇ چاغدا ھەر ئىككى گۇرۇپپىنىڭ 5 - نومۇر- لۇق ئەزالىرى دەرھال ئوتتۇرىغا يۈگۈرۈپ چىقىپ دوپپىنى تالىشىدۇ. بۇ چاغدا كۆپچە- لىك چاۋاك چېلىپ ناخشا ئېيتىدۇ. دوپپىنى ئالدىدا ئېلىۋالغان بالا دوپپىنى كۆتۈرۈپ چەمبەرنى ئايلىنىپ قاچىدۇ. دوپپىنى ئالالمىغان بالا ئۇنى قوغلايدۇ. ناخشا تۈگەشتىن ئىلگىرى قوغلاپ يېتىشىۋالسا دوپپىنى ئۇنىڭغا كىگۈزۈپ قويىدۇ. بۇ چاغدا قوغلىغۇچى بالا بىر نومۇرغا ئېرىشىدۇ. قوغلاپ يېتىشەلمىسە، دوپپىنى ئېلىپ قاچقان بالا ئىككى نو- مۇرغا ئېرىشىدۇ. ئۇلار ئۆز جايلىرىغا بېرىپ ئولتۇرغاندىن كېيىن، رېپىرى باشقا بىر نو- مۇرنى چاقىرىدۇ. ئويۇن يەنە باشلىنىدۇ. ئەڭ ئاخىردا نومۇرغا ئەڭ كۆپ ئېرىشكەن گۇرۇپپا غەلبە قىلغان بولىدۇ.





«لام - جىم» ئويۇنى

«لام - جىم» ئويۇنى ئۇيغۇر ئۆسمۈرلىرى ئارىسىدا كەڭ تارقالغان، مەزمۇن ۋە شەكىل ئۆزگىچىلىكى، تەربىيەۋى ئەھمىيىتى بىلەن بۈگۈنگىچە ساقلىنىپ كېلىۋاتقان ئەدەبىي ئەنئەنىۋى ئويۇن بولۇپ، ۋاقىت، ئورۇن، قاتنىشىدىغان ئادەم سانى جەھەتتە چەكلىمىگە ئۇچرىمايدۇ. بۇ ئويۇننى يىلنىڭ قايسى پەسلى بولۇشىدىن قەتئىينەزەر، مۇۋاپىق مەيدان ۋە ۋاقىتتا قىز - ئوغۇللار ئارىلىشىپ ياكى ئايرىم - ئايرىم ئوينىسا بولۇۋېرىدۇ. ئويۇنغا قاتنىشىدىغان بالىلار پاكىز، رەتلىك كىيىنىپ بەلگىلەنگەن جايغا توپلانغاندىن كېيىن، خالىغان يەردە ئولتۇرۇشۇدۇ ياكى ئۆرە تۇرۇشۇدۇ، ئاندىن ئۆزلىرى ئىچىدىن بىر «ئانا» تەيىنلەيدۇ. «ئانا» ئويۇن باشلىنىشتىن ئاۋۋال رىئايە قىلىشقا تېگىشلىك تەرتىپ - قائىدە ۋە خىلاپلىق قىلغۇچىلارغا بېرىلىدىغان ھەر خىل «جازا» لارنى ئېلان قىلىدۇ. «لام - جىم» ئىجازىتى بېرىلىش بىلەن تەڭ ئويۇن باشلىنىدۇ، بالىلار چەمبەر شەكىللەندۈرۈپ زوڭ ئولتۇرۇپ ياكى ئۆرە تۇرۇپ بىر - بىرىگە چېكەتكىدەك تىكىلىدۇ، لېكىن ئېغىزنى مەھكەم يۇمۇش تەلەپ قىلىنىدۇ. بۇ جەھەتتە ھەممەيلەن بىر - بىرىنى قاتتىق كۆزىتىدۇ. ئويۇنغا قاتناشقان بالىلار تەرتىپكە، ئويۇننىڭ ھەر خىل بەلگىلىمىلىرىگە ئەمەل قىلىشى، ئويۇن جەريانىدا باشقىلارنى گەپكە تۇتماسلىقى ۋە كۈلمەسلىكى، ئېغىز، بۇرۇن، كۆز، قۇلاق قاتارلىق ئەزالىرىنى ئىشقا سېلىپ قىلىق چىقارماسلىقى، ئۆزئارا پەنجىرلاشماسلىقى، ھەتتا «ئىشارەت تىلى» مۇئەسسەسەسىگە كېرەك. بۇلارغا خىلاپلىق قىلغۇچىلارنى سەزگەن ھامان «ئانا» بولغۇچىغا مەلۇم قىلىپ، ئويۇنغا يېڭى مەزمۇن بېغىشلاش ھەممەيلەننىڭ مەجبۇرىيىتى ھېسابلىنىدۇ. «ئا-ئا» بولغۇچى دىققىتىنى مەركەزلەشتۈرۈپ،



ئويۇن ئىشتىراكچىلىرىنىڭ ئىنكاسىغا قۇلاق سېلىشى ۋە ئادىل «ھۆكۈم» چىقىرىشى كېرەك.

ئويۇن بىرەر بالىنىڭ غەيرىي قىلقى سېزىلگەنگە قەدەر بىر خىل تەرزىدە داۋاملىشىدۇ. «قىلمىش»غا يارىشا «جازا»غا تارتىلغۇچى شۇ مەيداندىلا بالىلار يۇمۇردىن بىر نەچچىنى دەپ ياكى بىرەر قىسقا ھېكايە سۆزلەپ بېرىپ، ئويۇندا شىرنىڭ كۆڭلىنى ئېلىش ئارقىلىق «گۇناھ»نى يۇيىدۇ، ئاندىن ئويۇن يەنە يېڭىباشتىن ئوينىلىدۇ. بۇ ئويۇن بالىلارنى قائىدە - يوسۇنلۇق، ئېغىر - بېسىق، سەۋرچان قىلىپ تەربىيەلەيدۇ، ئۆزىنى ئۆزى باشقۇرۇشقا ئۈندەيدۇ.

«ۋاللىھى» (گاگا - چۈك) ئويۇنى

بۇ ئويۇننى ئوچۇقچىلىق يەردە ئىككى بالا ئوينىدايدۇ (بىر نەچچە بالا ئىككى گۇرۇپپا بولۇپ ئوينىسىمۇ بولىدۇ). ئۇلار بىر يەرنى «پەللە» قىلىپ ياساپ، ئىككى كېسەكنى قويدۇ (ياكى كىچىك كاتەكچە ئويدۇ) - دە، ئەتراپى دۈڭلەك قىلىپ جىجىپ قويدۇ. ئاندىن بىر نەرسىنى شەرت قىلىپ قايسىسى ئۇتۇۋالسا ئويۇننى شۇ باشلايدۇ.

ئويۇن باشلىغۇچى كېسەكنىڭ (ياكى كاتەكچىنىڭ) ئۈستىگە بالىياغاچنى (چۈكنى) قو-

يۇپ، ئانىياغاچ (گا) بىلەن ئاستىدىن كۆتۈرۈپ تۇرۇپ ئۇرىدۇ. قارشى تەرەپتىكى بالىلار بالىياغاچ چۈشىدىغان سەينىغا تارىلىپ تۇرۇپ، دوپپا ياكى شەپكىسى بىلەن بالىياغاچنى تۇتۇۋېلىشقا تىرىشىدۇ. ئەگەر بالىياغاچنى تۇتۇۋالسا، بالىياغاچ ئۇرغۇچىنىڭ نۆۋىتى كۆيۈپ كېتىدۇ - دە، بالىياغاچنى تۇتۇۋالغانلار ئويۇن باشلايدۇ. ئەگەر تۇتۇۋالالمىسا بالىياغاچ نەگە چۈشسە، شۇ يەردە تۇرۇپ، بالىياغاچ بىلەن دۈڭۈ - لەك ئىچىدىكى كېسەكنىڭ ئارىسىغا قو-يۇپ قويغان ئانىياغاچنى سوقىدۇ (كې-



سەكنى سوقسىمۇ بولىدۇ). سوقۇۋالسا بالياغاچ ئۇرغۇچىنىڭ نۆۋىتى يەنە تۈگەيدۇ. ئە-
گەر سوقالمسا بالياغاچ ئۇرۇۋاتقان بالا بالياغاچنى ئانىياغاچ بىلەن پۇچىلاپ تۇرۇپ
ئۈچ قېتىم ئۇرىدۇ. بالياغاچ ئۈچىنچى قېتىم ئۇرۇلغاندا (ئەگەر بالياغاچنى پۇچىلاپ
ئۇرالمىسىمۇ ئۇرغانغا ھېساب)، نەگە بېرىپ چۈشسە، قارشى تەرەپتىكى بالىلاردىن بىرى

يوغان - يوغان چامداپ
پەللىگە كەلگۈچە ساناي-
دۇ: بالياغاچ ئۇرغۇچى
تەرەپ بالياغاچنى پەللى-
دىن يەنە يېڭىباشتىن ئۇ-
رىدۇ. ئەگەر بۇ جەرياندا
قارشى تەرەپ بالياغاچنى
تۇتۇۋالسا، بالياغاچ
ئۇرغۇچىنىڭ نۆۋىتى تۇ-
گەپ، تاپقان سانمۇ
«كۆيدۇ». ئاندىن ئىك-
كىنچى تەرەپ ئوينايدۇ.
500 قەدەمگە يەتكۈزسە،
يەنە بىر تەرەپ «ئى-
شەك» بولىدۇ. بۇ چاغدا
ئۇتۇپ چىققان تەرەپ با-
لياغاچنى پەللىدىن باشلاپ
ئۇدا ئۈچ قېتىم ئۇرىدۇ
(بۇ چاغدا قارشى تەرەپ
بالياغاچنى توسمايدۇ)،
بالياغاچ ئۈچىنچى قېتىم
نەگە بېرىپ چۈشسە،
«ئىشەك» بولغۇچى بالا

شۇ يەردىن پەللىگە توختىماستىن «ۋاللىي... ۋاللىي... ۋاللىي...» دەپ توۋلاپ يۈگۈ-
رىدۇ. ئەگەر ئۇ بىرەر يەردە تىنىپ ئالسا، ئۇتۇۋالغۇچى بالا بالياغاچنى يەنە كەينىگە
ياندۇرۇپ بىر قېتىم ئۇرىدۇ. شۇنداق قىلىپ، قاچان «ۋىلى - ۋىلى ۋاللىي...» دەپ
تىنماي توۋلاپ پەللىگە يۈگۈرۈپ كېلەلسە، ئاندىن ئويۇن تاماملىنىدۇ. بۇنىڭ باشقا
ۋارىيانتلىرىمۇ كۆپ.



«توپ» ئويۇنى



بۇ ئويۇننى قىزلار ئوينىيدۇ. تۆت - بەش قىز توپنى نۆۋەتلىشىپ ئويناپ قوشاق ئېيتىدۇ. شەرت: توپنى قاچۇرماسلىق ھەمدە قوشاق ئېيتىشىشتا دۇدۇقلاپ قالماسلىق، شۇنىڭ بىلەن بىللە قوشاقنى توپنىڭ ئۆرلەپ چۈشۈشىگە ماسلاشتۇرۇپ ئېيتىش كېرەك. توپ قولدىن چۈشۈپ كەتسە ياكى قوشاق ئېيتىشىشتا دۇدۇقلاپ قالسا، ئۇنىڭ ئورنىغا باشقا بىرى ئوينىيدۇ. قوشقى تۆۋەندىكىچە:

چىگىچى، بۇغدايچى،
خەمكى دۇغدايچى.
كېچىلەپ زۇۋانى قوي،
زۇۋىنىڭ قايسى قىز.

ئەڭ كىچىكى ۋوپا قىزى
ۋوپانى ۋوپا دېمەڭلار،
ۋوپا يالغانچى بولار.
ۋوپادىن كۆر بوۋاڭنى تاپ،
بوۋا بەك ياخشى بولۇر.
بوۋىنىڭ بىر تال تۈكى،
ئېشەككە ئاغامچا بولۇر.

.....
ئۇچۇپ چىقتىم ھاۋاغا،
سەكرەپ چۈشتۈم دەرياغا.
دەريا سۈيى قويۇلدى،
پاتىمچۇقلار بويالدى.

بىرىنىڭ ئېتى كۇچۇلا،
بىرىنىڭ ئېتى پۇچۇلا.



ئاپپاق ساقال بوۋىلار،
قىلدى نەچچە توۋىلار...

.....
ھاۋا- ھاۋا، ھاۋاچاق،
چاۋا تەردىم بىر قۇچاق.
چاۋانى ئېلىپ قاچتى،
پاقا بىلەن قۇمۇچاق.

ئۆتۈكۈم دىستا ئۆتۈك،
مېڭىشىم تاراق- تۇرۇق.
روزنىڭ ئون بەشىدە.
چۈشتى غازاڭ شاراق- شۇرۇق.

.....
يولدىشكامنىڭ بىر قىزى،
باسما كۆڭلەك كىيىپتۇ.
باسما كۆڭلەك كىيگەندە،
ھېلىمبەككە تېڭىپتۇ.

ھېلىمبەككە تەگكەندە،
ئالتە بالا تۇغۇپتۇ،
ئالتە بالا بەرى يوق،
ئېيتاي دېسە لاتا يوق.

لاتا دېگەن ئۆگزىدە،
چىقاي دىسە شوتا يوق.
شوتا دېگەن دەرەختە،
كېسەي دىسە پالتا يوق.

پالتا دېگەن بازاردا،
ئالاي دېسە پۇلى يوق.
پۇل دېگەن ساندۇقتا،
ئاچاي دىسە ئاچقۇچ يوق.

ئاچقۇچكاملار ئۆلۈپتۇ،
ئاق مازارغا كۆمۈپتۇ.
ئاق مازارغا بىردەمدە،
ئاق تىكەنلەر ئۈنۈپتۇ...
يىغلايدىغان ئادەم يوق
ئۆزى قويۇپ يىغلاپتۇ...

.....
قوشاق ئەنە شۇنداق داۋاملىشىۋىد.

رىدۇ.



«چامغۇر يۇلۇش» ئويۇنى



باللاردىن بىرى تۇۋرۇك ياكى بىر تۈپ دەرەخنى قۇچاقلاپ ئولتۇرىدۇ. قالغان بالىلار ئۇنىڭ كەينىدە بىر - بىرىنى قۇچاقلاپ ئولتۇرىدۇ. باللاردىن يەنە بىرى دېھقان بولۇپ ئەڭ كەينىدە ئولتۇرغان بالىنى قۇچاقلاپ (دېھقان چامغۇر يۇلغان پەددە) تار - تىدۇ. ئولتۇرغان بالا ئالدىدىكى بالىنى مەھكەم قۇچاقلاپ ئولتۇرۇۋالىدۇ. دېھقان بالا كۈچەپ تارتىدۇ. ئويۇن دېھقان بالا ئولتۇرغانلارنىڭ ھەممىنى تارتىپ ئورنىدىن قوپۇ - رۇپ بولغىچە داۋاملىشىدۇ.



«يېرىلىك تېغىم»

باللار بىر - بىرىنىڭ قولا-
لىرىدىن تۇتۇپ دۈگىلەك بو-
لۇپ ئولتۇرىدۇ. بىر بالا دۈگە-
لىك ئىچىدە «ئانا» بولۇپ
يۈكۈنۈپ ئولتۇرىدۇ. يەنە بىر
بالا دۈگىلەكنى ئايلىنىپ قوشاق
ئېيتىدۇ:

يېرىلىك تېغىم، يېرىلىك،
مەن ئانامنى كۆرۈۋالاي.
قۇچاقغا باش قويۇپ،
دەردارغا تويۇۋالاي..

بالا دۈگىلەكنى ئايلىنىپ
قوشاق ئېيتقاچ ئوتتۇرىغا كە-
رىش ئۈچۈن يوقۇق ئىزدەيدى-
دۇ. دۈگىلەك بولۇپ ئولتۇرغان
باللار بولسا ئۇنىڭغا يوقۇق
بەرمەيدۇ. ئويۇن بۇ بالا بى-
رەر يەردىن يوقۇق تېپىپ
دۈگىلەكنىڭ ئوتتۇرىسىدىكى
«ئانا» يېنىغا كىرىۋالغىچە دا-
ۋام قىلىدۇ.

شۇنىڭدىن كېيىن، دەسلەپكى بالغا يوقۇق بېرىپ قويغان يەردىكى ئىككى بالدىن
بىرى دۈگىلەك ئىچىدە ئانا بولۇپ ئولتۇرىدۇ. يەنە بىرى دۈگىلەكنىڭ سىرتىدا ئايلىنىپ
ھېلىقى قوشاقنى ئېيتىدۇ.

ھەر قېتىم يېڭىلىگەنلەر مەيدانغا چۈشىدۇ، ئويۇن شۇ يوسۇندا داۋاملىشىۋېرىدۇ.

«مەرەم» ئويۇنى



بۇ ئويۇن ئادەتتە قاراڭغۇ چۈشۈشكە باشلىغاندىن تارتىپ ئوينىلىدۇ، ئادەم سانى چەكلەنمەيدۇ.

ئالدى بىلەن بالىلار سان جەھەتتە تەڭ ھالدا ئىككى گۇرۇپپىغا بۆلۈنىدۇ، ئاندىن شەرتلىشىپ قايىسى تەرەپنىڭ ئاۋۋال مۆكىدىغانلىقى، قايىسى تەرەپنىڭ مۆككەنلەرنى تا- پىدىغانلىقى بېكىتىلىدۇ (قولدا بىر نەرسە تۇتۇپ جۇپمۇ-تاق دېگەندەك ئۇسۇللار بى- لەن). شۇنىڭ بىلەن بىر تەرەپتىكى بالىلارنىڭ ھەممىسى تەرەپ-تەرەپكە (مۆكىدىغان دائىرە شەرتلەشكەندە دېيىلىدۇ) تارقاپ بىردىن ياكى بىر - ئىككىدىن بولۇپ ئۆزى بىلگەن جايغا مۆكىدۇ، مۆككۈچى

تەرەپتىن چوڭراق بىرى ھەممە ئەزالىرىنىڭ مۆكۈپ بولغانلىقىنى جەزملەشتۈرگەندىن كېيىن مۆك- كەن جايدا تۇرۇپ يۇقىرى ئا- ۋازدا «مەرەم!..» دەپ بىرنەچ- چىنى توۋلايدۇ، شۇ ئاۋاز بىلەن تاپقۇچى تەرەپ مۆككەنلەرنى ئىزدەشكە باشلايدۇ (تاپقۇچى تە- رەپتىكىلەر «مەرەم!..» دېگەن ئاۋازنى ئاڭلىمىغۇچە ئەسلىدىكى جىم تۇرۇپ تۇرىدۇ).

يەنە شۇ ئاۋاز بىلەن مۆك- كەنلەر تاپقۇچىلارنىڭ ئۆزلىرىنى ئىزدەشكە باشلىغانلىقىنى بىلىدۇ، مۆككەنلەر مۆككەن جايدا جىم



تۇرسىمۇ ياكى يۆتكەلمە ھالەتتە تۇرسىمۇ بولىدۇ. تاپقۇچىلار ھەممە يەردىن (كۆۋرۈك ئاستى، ئۆستەڭنىڭ ئىچى، دەرەخنىڭ كاۋىكى، دەرەخنىڭ ئۈستى... دىن) مۆككۈچىلەرنى ئىزدەپ بىر-بىرىدىن تاپىدۇ (بەلگىلەنگەن دائىرە ئىچىدىن). مۆككۈچىلەر دائىرىدىن

سىرتقا مۆككەن بولسا ياكى تېپىۋالسا قېچىپ كەتسە «چىدىماس» بولىدۇ. تاپقۇچىلار مۆككۈچىلەرنىڭ ھەممىسىنى تېپىپ بولغاندىن كېيىن ئويۇننى ئەكسىچە داۋاملاشتۇرىدۇ (تاپقۇچىلار مۆككۈچىلەر بولىدۇ، مۆككۈچىلەر تاپقۇچىلار بولىدۇ).

بۇ ئويۇن مۇشۇ تەرىقىدە بىرنەچچە رەت ئايلىنىپ بەزى ۋاقىتلاردا يېرىم كېچىگىچە داۋاملىشىدۇ.

بۇ ئويۇننىڭ ئالاھىدىلىكى:

ئويۇن پۈتۈنلەي قاراڭغۇ، كەچ مەزگىلدە ئېلىپ بېرىلىدۇ ھەمدە قائىدىسى چىڭ بولىدۇ، شۇڭا ئويۇنغا قاتناشقۇچىلاردا قورقماس، يۈرەكلىك، گەپىدە تۇرىدىغان ئىدىيە شەكىللىنىدۇ.

ئويۇنغا قاتناشقۇچىلارنىڭ سانى،

يېشى چەكلەنمەيدۇ (زىيادە كىچىك بالىلاردىن سىرت). شۇڭا ئويۇنغا بىر مەھەللىدە قانچە بالا بولسا ھەممىسى قاتنىشالايدۇ، بالىلارنىڭ سانى بەزىدە 40 تىنمۇ ئېشىپ كېتىدۇ.

شۇڭا بالىلاردا ئىتتىپاقلىق، بىرلىك شەكىللىنىدۇ.



«ياڭاق» ئويۇنى

ياڭاق ئويۇنى — نىشانغا تەڭكۈزۈشنى مەقسەت قىلغان ئەنئەنىۋى ئويۇنلارنىڭ بىرى بولۇپ، ياڭاق كۆپ چىقىدىغان قەشقەر، خوتەن، ئاقسۇ قاتارلىق رايونلاردىكى ئۇيغۇر ياشلىرى ئارىسىدا كەڭ ئومۇملاشقان.

بۇ ئويۇن ئادەتتە ھېيت - بايرام ۋە ھەر خىل سەيلە پائالىيەتلىرىدە ئوينىلىدۇ. بۇ بىر قەدەر ئاددىي ئويۇن بولۇپ، قاتنىشىدىغانلارنىڭ سانى چەكلەنمەيدۇ. كىمىنىڭ ياڭقى بولسا ئىختىيارى ئويناۋېرىدۇ. بۇ ئويۇن ئۈچۈن تامنىڭ تۈۋىگە ياكى تۈزلەڭ يەرگە ئون - يىگىرمە ياڭاق سىغقۇدەك بىر ئورەك كولىنىدۇ. ئوينىغۇچىلار ئۆزئارا كېڭىشىپ، ئورەككە ياڭاق ئاتىدىغان چېگرا سىزىقى بەلگىلىۋالىدۇ ياكى تامغا بىر پارچە تاختاينى يانتۇ تىكلەپ، تاختاينىڭ يۇقىرى تەرىپىدىن پەسكە قارىتىپ بىر ياڭاقنى دومىلىتىدۇ. شۇ ياڭاقنىڭ دومىلاپ بېرىپ توختىغان يېرى ياڭاق ئېتىش چېگرا سىزىقى قىلىنىدۇ.

قاتناشقۇچىلار مۇۋاپىق ئۇسۇل بىلەن كېلىشىپ ئورەككە ياڭاق ئېتىش نۆۋىتىنى بەلگىلەيدۇ. شۇ رەت بويىچە بىرىنچى بولۇپ ياڭاق ئاتقۇچىغا ئويۇنغا قاتنىشىدىغان ھەربىر كىشى ئوخشاش ساندىكى ياڭاقنى بېرىدۇ. ياڭاق ئاتقۇچى قولىدىكى پاي قىلىپ قوشۇلغان ياڭاقنى «جۈپ» ياكى «تاق» دەپ ئاشكارا جاكارلاپ چېگرا سىزىقىنىڭ سىرتىدا تۇرۇپ ئورەككە تاشلايدۇ. ئادەتتىكى ئەھۋالدا ئورەك بىلەن چېگرا سىزىقىنىڭ ئارىلىقى تۆت - بەش مېتىر ئەتراپىدا بولىدۇ.

ئەگەر ياڭاق ئاتقۇچى «جۈپ» دەپ توۋلىغان بولسا، ئورەككە چۈشكەن ياڭاقنىڭ سانى جۈپ بولسا ئۇتقان ھېسابلىنىپ، باشقىلار پاي قىلىپ



قوشقان ياڭاق شۇ كىشىگە تەۋە بولىدۇ. ئورەككە چۈشكەن ياڭاقنىڭ سانى تاق بولسا ئۇتتۇرغان بولىدۇ ۋە ئويۇنغا قاتناشقانلار قانچە ياڭاق پاي قوشقان بولسا، شۇنچە يا-
ڭاق تۆلەم تۆلەيدۇ. ئۇتقۇچدا ئارقا - ئارقىدىن ياڭاق ئېتىشى ھوقۇقى بولىدۇ. ئۇتتۇ-
رۇپ قويسا ياڭاق ئېتىشى نۆۋىتى ئالمىشىدۇ. ھەر قېتىم ئورەككە ياڭاق ئاتقاندا ئويۇد-
غا قاتناشقانلار يۇقىرىقىدەك ئوخشاش ساندىكى ياڭاقنى ئالدىن پاي قىلىپ تاپشۇرىدۇ.
ياڭقى تۈگەپ ئويناشنى خالىمىسا مەجبۇرلانمايدۇ. بىر ئورەكتە ئوينىدىغانلار ئادەتتە
ئۈچ - تۆت ئادەمدىن ئاشمايدۇ.



«قوچقارچىلاپ سوقۇشۇش» (ئۈسۈشۈش) ئويۇنى

قوچقارچىلاپ سوقۇشۇش پائالىيىتى ئۇيغۇر خەلقىنىڭ ئۆزگىچە ئالاھىدىلىكىگە ئىگە قى-
زىقارلىق ۋە ئەڭ قەدىمىي پائالىيىتى بولۇپ، جەنۇبىي شىنجاڭ رايونلىرىدا، بولۇپمۇ خوتەن
ۋىلايىتىدە مىللىي بايرام، ھېيت - ئايەم ۋە ھەر خىل يىغىلىشلاردا ئۆتكۈزۈلەتتى.
قوچقارچىلاپ سوقۇشۇشقا تاللىنىپ كېلىنگەن باتۇرلار مەيدانغا كىرىپ تۇلۇمچىلاپ
سويۇلۇپ تەييارلانغان مۇڭگۈزلۈك قوچقار تېرىسىگە كىرىپ سوقۇشۇشقا تەييارلىنىپ
تۇرىدۇ. باشقۇرغۇچى تەرىپىدىن باشلاش كوماندىسى بەرگەن ھامان تۇلۇم ئىچىدىكى
ئىككى ئادەم قوچقارلارغا ئوخشاش ھەيۋە بىلەن بىردە باش قويۇپ ئۈسۈشۈپ، بىردە
كەينىگە يېنىشىپ يۈگۈرۈپ كېلىپ سوقۇشۇپ، يەنە كەينىگە يېنىپ يەنە سوقۇشۇپ، ئا-
خىر قايسىسى يەنە بىرىنى ئۈسۈپ ئۆرۈۋەتسە، شۇ يەتتە بولىدۇ.

قوچقارچىلاپ سوقۇشۇش پائالىيىتى يېقىنقى زامانلاردىن بۇيان چوڭلار ئارىسىدا
ئاساسەن ئېلىپ بېرىلمايدىغان بولۇپ كەتكەن بولسىمۇ، كىچىك بالىلار ئارىسىدا بۇ ئو-
يۇننىڭ ساقىندىلىرى ھېلىمەم مەۋجۇت. بۇنى بالىلار «دوق» ئويناش دەپ ئاتايدۇ.

«توققۇز قاتار» ئويۇنى



توققۇز قاتار ئويۇنى ئۇيغۇرلارنىڭ ئۆزگىچە خاسلىققا ئىگە ئەنئەنىۋى ئويۇن تۈر-
لىرىنىڭ بىرى، ئۇ كىشىلەرنىڭ پىكىر قىلىش ئىقتىدارىنى ئاشۇرۇش، زېھنىنى ئېچىش
جەھەتلەردە ياردىمى زور قىزىقارلىق ئويۇندۇر.

توققۇز قاتارنىڭ مەيدان شەكلىنى سىزىش ئوڭاي، خالىغان بىر تەكشى يەر يۈزىگە
بور بىلەن كوۋادرات شەكلىدە سىزىلىدۇ. داۋاملىق ئوينىدىغانلار بىر تاختىغا سىزىپمۇ
قويدۇ، چوڭ - كىچىكلىكى ئوخشاش ھەجىمدىكى ئاق، قارا تاشلارنى ياكى رەڭگى
ئوخشاش بولمىغان ئۇرۇقچىلارنى تاللاپ قاتارنىڭ ئۇرۇقى قىلىشقا بولىدۇ، قاتار ئو-
يۇنى ئوينىدىغان ئىككى كىشى توققۇز دانىدىن ئۇرۇق تەييارلايدۇ.

ئويناش ئۇسۇلى: توققۇز قاتار ئويۇنىنى باشلاشتىن ئىلگىرى ئىككى كىشى ئۇرۇق
بېسىش نۆۋىتىنى تاللىشىدۇ. ئۇرۇق بېسىش نۆۋىتىگە ئىگە بولغان كىشى ئالدى بىلەن
ئۇرۇق باسدۇ. ئاندىن سىزىلغان قاتارنىڭ بۇرچەك ۋە كېسىشكەن نۇقتىلىرىغا نۆۋەت



بىلەن ئۇرۇق بېسىشىپ ئويۇننى باشلايدۇ. ئالدى بىلەن ئۇرۇق باسقۇچى بىر ئۇرۇقنى قاتار ئىچىگە باسسا، ئارقىدىن ئىككىنچى بىر كىشى ئۇرۇقنى قاتار ئىچىگە باسدۇ. قالغان ئۇرۇقلىرىنىمۇ ئاشۇ تەرىقىدە ناھايىتى ئويلاپ بىر - بىرلەپ بېسىپ، ھەربىر كىشى 9 دانە ئۇرۇقنى بېسىپ تۈگىتىدۇ. مۇسابىقىلەشكۈچى ئىككى كىشىنىڭ قايسىبىرى نۆۋەت بىلەن ئۇرۇق يۆتكەپ مېڭىپ، ئۆز ئۇرۇقىدىن ئۈچ تالنى بالدۇر بىر قاتار قىلىۋالسا، يەنە بىر كىشىنىڭ بىر دانە ئۇرۇقنى يەيدۇ، قىلىنغان قاتارنى يېرىپ، يەنە قاتار قىلىشقا بولىدۇ. ئاشۇ ئۇسۇلدا ئويىناپ قايسى كىشى كۆپرەك قاتار قىلىۋېلىپ، قارشى تەرەپنىڭ ئۇرۇقنى يەپ تۈگەتسە ياكى قارشى تەرەپنىڭ ئۇرۇقنى قاماپ ئۇرۇق يۈرۈش يولىنى قويمىسا، شۇ كىشى يەڭگەن بولىدۇ.

قاتار ئويۇنى ھېچقانداق بىر مۇرەككەپ مەيدان، سايمان تەلەپ قىلمايدىغان بولغاچقا ھەرقانداق جايدا ئويناشقا ئەپلىك ئويۇن. بۇ ئويۇننى بىر جايدا ئولتۇرۇپلا ئويىنايدىغان دەم ئېلىشقا چىققان كىشىلەر ياخشى كۆرۈپ ئوينىيدۇ، ھەتتا بەزى داۋاملىق ئوينىيدىغانلارنىڭ چىرايلىق ئۇرۇقلىرى ۋە سىزىۋالغان قاتار ناخىسى بولىدۇ. دېمەك، توققۇز قاتارنى كۆپىنچە ياشانغانلار ئوينىيدىغان بولىدىغانلىقى ئۈچۈن، ھەرقايسى ئىدارە - جەمئىيەتلەرنىڭ ياشانغانلار پائالىيەت سورۇنىدىكى خەلقئارا شاھمات، جۇڭگوچە شاھمات، دامكا، ماجاڭ ناخىسى قاتاردا توققۇز قاتارنىڭ ناخىسىمۇ قويۇپ قويۇلسا تازا مۇۋاپىق كېلىدۇ.



«ياڭاق سوقۇش» ئويۇنى

ياڭاق سوقۇش — ئۇيغۇرلاردىكى باغۋەن ۋە دېھقان ياشلىرى ئوينىيدىغان ئۇزاق تارىخقا، قويۇق مىللىي تۈسكە ئىگە ئەنئەنىۋى تەنتەربىيە ئويۇنى. بۇ ئويۇندا يەككە بەسلىشىدۇ.

ئويۇن قائىدىسى: ياڭاق سوقۇشتا بەسلەشمەكچى بولغان ئىككى كىشىدىن بىرى بىر دانە ياڭاقنى يەنە بىر كىشىنىڭ باش ئۈستىگە (بوشلۇققا) تىك ئاتىدۇ. ياڭاق سوقۇچى كىشى قولىدىكى ياڭاق بىلەن قارشى تەرەپ ئاتقان ياڭاقنى سوقىدۇ. ئەگەر ئاسمانغا ئېتىلغان ياكى پەسلەپ چۈشۈۋاتقان ياڭاقنى سوقۇۋەتسە، يەڭگەن بولۇپ، قارشى تەرەپ يەڭگەن بولىدۇ.



رەپتىن بىر ياڭاق ئالدىدۇ. ئاندىن بۇلار ئالمىشىپ ئويۇننى داۋاملاشتۇردىدۇ.
بۇ ئويۇندا، ياڭاق ئاتقۇچى ياڭاق سوققۇچىنىڭ بېشى ئەتراپىدىكى بوشلۇققا ياڭاقنى
قانچە ئېگىز ئاتسا بولۇۋېرىدۇ. لېكىن ياڭاقنى تىك ئاتماي يانتۇ ئاتسا ئىناۋەتسىز بو-
لۇپ، قايتا ئاتىدۇ. ئەگەر ياڭاق بوشلۇققا تىك ئېتىلمىغان بولسىمۇ، ياڭاق سوققۇچى ئۇ
ياڭاقنى سوقمەن دەپ ھەرىكەت ئىشلەپ سوقالمىغان بولسا، ياڭاق سوققۇچى يېڭىلىگەن
بولۇپ، ياڭاق ئاتقۇچىغا بىر ياڭاق بېرىدۇ. ئويۇن ئاشۇ تەرىقىدە داۋاملىشىدۇ.
بۇ ئويۇننى تېخىمۇ ياخشى قاندىكىگە سېلىپ مۇسابىقە قىلدۇرساق، قىزىقارلىق تەد-
تەربىيە ئويۇنى بولىدۇ.

«ياغاچ پۇتتا مېڭىش» ئويۇنى

ياغاچ پۇتتا مېڭىش — مەملىكىتىمىزدىكى كۆپلىگەن مىللەتلەرگە ئورتاق پائالىيەت بولۇپ، ئۇيغۇر خەلقى ئارىسىدىمۇ ئۇزاق تارىخقا ئىگە.

بەسلىشىش ئۇسۇلى: ياغاچ پۇت بىلەن مېڭىشىشتا بەسلىشكۈچىلەر بىر يەرگە يىغىلغاندىن كېيىن مېڭىشىش ئارىلىقلىرى بەلگىلىنىدۇ. ئاندىن بەسلىشىشنى باشلاش سىزنى بىلەن ئاخىرقى نۇقتا سىزنىڭ سىزلىرى سىزلىدۇ. بەسلىشكۈچىلەر ياغاچ پۇتلۇق بولۇپ، باشلىنىش سىزىقىدا قاتار تۇرىدۇ. ئاندىن باشلاش كوماندىسى بېرىلگەندىن كېيىن بەسلىشىشنى باشلاپ، بەلگىلەنگەن ئارىلىققا قايسىسى بۇرۇن يېتىپ بارسا، شۇ كىشى يەڭگەن بولىدۇ.

ياغاچ پۇتتا مېڭىش ئىلگىرى ئۇنتۇلۇش گىردابىغا بېرىپ قالغانىدى. لېكىن يېقىنقى يىللاردىن بېرى يەنە قايتىدىن ئەسلىگە كەلدى. رايونىمىزنىڭ پىچان ناھىيەسىدىن چىق-قان سەمەت ئىمىن ئىسىملىك ئۇيغۇر ئەزىمەت يىگىتى 2003 - يىلى 9 - ئاينىڭ 30 - كۈنىدىن 10 - ئاينىڭ 1 - كۈنىگىچە ئۆزى ياسىغان «ياغاچ پۇت» بىلەن پىچان ناھىيەسىدىن تۇرپان شەھىرىگىچە بولغان 97 كىلومېتىر ئارىلىقنى 42 سائەتتە بېسىپ «جېنىس رېكورتى» نى ياراتتى.

ئۇ يەنە 2004 - يىلى 8 - ئاينىڭ 28 - كۈنى ياغاچ پۇت بىلەن ئۇ-رۈمچى خەلق مەيدانىدىن ئاتلىنىپ 386 كىلو-مېتىرلىق ئارىلىقنى بېسىپ، پىچان ناھىيەسىگە بېرىپ يەنە يېڭى رېكورت ياراتتى. ئۇ يەنە مۇشۇ ساھەدە كانادالىق ياغاچ پۇت ماھىرى دوگ خانى 2002 - يىلى ياراتقان رېكورتنى بۇزۇپ تاشلىدى. شۇ يىلى كانادا، گېرمانىيە، ياپونىيە قاتارلىق ئەللەردىكى نوپۇزلۇق ئاخبارات ۋاسىتىلىرى كېلىپ سەمەت ئىمىننى زىيارەت قىلدى.



ياغاچ پۇت بىلەن ئۇ-رۈمچى خەلق مەيدانىدىن ئاتلىنىپ 386 كىلو-مېتىرلىق ئارىلىقنى بېسىپ، پىچان ناھىيەسىگە بېرىپ يەنە يېڭى رېكورت ياراتتى. ئۇ يەنە مۇشۇ ساھەدە كانادالىق ياغاچ پۇت ماھىرى دوگ خانى 2002 - يىلى ياراتقان رېكورتنى بۇزۇپ تاشلىدى. شۇ يىلى كانادا، گېرمانىيە، ياپونىيە قاتارلىق ئەللەردىكى نوپۇزلۇق ئاخبارات ۋاسىتىلىرى كېلىپ سەمەت ئىمىننى زىيارەت قىلدى.



رەت قىلدى ھەمدە «ياغاچ پۇت شاھى» سەرلەۋەھسىدە مەخسۇس ماقالە ئېلان قىلدى ھەم فىلىم ئىشلىدى. سەمەت ئىمىن 2006 - يىلى پىچان ناھىيەسىنىڭ قۇمتاغ ساياھەت باغچىسىدا 16.41 مېتىر ئېگىزلىكتىكى 64 كىلوگراملىق ياغاچ پۇت بىلەن 27 قەدەم مېڭىپ، بۇرۇن ياراتقان ئۆز رېكورتىنى يېڭىلىدى. ئەنگلىيە جېننىسى دۇنيا رېكورتى باش ئىشتابى خىزمەتچىلىرى نەق مەيداندا ئۇنىڭغا گۇۋاھنامە تارقىتىپ بەردى.

دېمەك، ياغاچ پۇت بىلەن مېڭىش بىزدە قايتا جانلىنىش باسقۇچىغا كىردى. شۇڭا 2010 - يىلى 9 - ئايدا قومۇلدا ئۆتكۈزۈلگەن 7 - نۆۋەتلىك ئاز سانلىق مىللەتلەر ئەنئەنىۋى تەنھەرىكەت يىغىنىدا بىرىنچى قېتىم ياغاچ پۇت بىلەن مېڭىش مۇسابىقە تۈرى قىلىنىپ، كىشىلەرنىڭ ياخشى باھاسىغا، ئالقىشىغا ئېرىشتى.



«غىل تېپىلىش» ئويۇنى



غىل تېپىلىش — ئۇيغۇر ياشلىرىنىڭ قىش كۈنلىرى دەريا - كۆللەر، ئېتىز - ئېرىق ۋە ئۆستەڭلەردىكى مۇزدا تېپىلىپ ئوينىدىغان تەنتەربىيە پائالىيەتلىرىنىڭ بىرى. ئۇ، كىشىلەرنىڭ بەدىنىنى چىنىقتۇرۇپ، تەمكىنلىكىنى، قەيسەرلىكىنى ۋە ساغلاملىقىنى ئاشۇرىدۇ. بۇ پائالىيەت شىنجاڭنىڭ ھەممە جايلىرىدا ئېلىپ بېرىلىدۇ.

ئويناش ئۇسۇلى: غىل تېپىلغۇچىلارنىڭ ئۆتكىنىنىڭ پاشىسىغا ناھال قاققۇرۇلغان بولىدۇ. غىل تېپىلغۇچى يىراقتىن يۈگۈرۈپ كېلىپ، پۇتىنىڭ ئۈچىنى سەل كۆتۈرۈپ، ئىككى قولىنى ئىككى يانغا كېرىپ، ناھال ئارقىلىق مۇزنى سىچاپ ئىز چىقىرىپ تېپىلىپ ماڭىدۇ.

غىل تېپىلىش شارائىتىغا ئاساسەن ئىككى خىل بولىدۇ: بىرىنچى خىلى، كۆلىمى كەڭ، ئارىلىقى ئۇزۇن كەلگەن مۇز ئۈستىدە ئۇزۇن ئارىلىققا تېپىلىش، ئىككىنچى خىلى بولسا، كىچىك كۆللەردە ئايلىنىپ تېپىلىش.

غىل تېپىلىشنىڭ شەكلى ئاددىي بولسىمۇ، لېكىن مۇز ئۈستىدە يۇقىرى ماھارەت تەلەپ قىلىنىدىغان پائالىيەت، ئەگەر غىل تېپىلغۇچى بەدىنىنىڭ تەڭپۇڭلۇقىنى ساقلاشقا



ماھر بولمسا، يىقىلىپ كېتىدۇ ياكى ئۇزۇن ئارىلىققا تېپىلىپ بارالمايدۇ. شۇڭا بۇ پائا-
 لىيەنمۇ ئۇزۇن ۋاقىتلىق تەكرار مەشىق قىلىش تەلەپ قىلىدۇ. بۇ، پائالىيەتتە خەلق ئا-
 رسىدا كىم ناھال قويۇپ ئۇزۇن ئارىلىققا تېپىلالسا، كۆللەردە تېپىلىپ كۆپرەك ئايلى-
 نالسا، شۇ كىشىنىڭ غىل تېپىلىش ماھارىتى ئۈستۈن ھېسابلىنىدۇ.
 بۇ پائالىيەتنى تېخىمۇ قىزىقارلىق، ياخشى ئېلىپ بېرىش ۋە ئۆزئارا رىقابەتنى كۈ-
 چەيتىش ئۈچۈن مۇكەممەل، ئىلمىي مۇسابىقە قائىدىسىنى تۈزۈپ چىقىش زۆرۈر.
 مۇز تېپىلىش ئەرلەر بىلەنلا چەكلەنمەيدۇ. چوكان - قىزلارمۇ دەريا - كۆللەردىكى
 مۇز ئۈستىدە تېپىلىدۇ. بۇلارنىڭ تېپىلىشىنى بۇرۇنلاردا «چوكان غىل» تېپىلىش دەپ
 ئاتاتتى. قىزلار كۆپىنچە مۇز ئۈستىدە يۈگۈرۈپ كېلىپ زوڭزىيىپ ئولتۇرۇپ تېپىلىدۇ.
 بۇلارنىڭ ئاشۇ خىل تېپىلىشىدا كىم زوڭزىيىپ ئولتۇرۇپ ئەڭ ئۇزۇن ئارىلىققا تېپىلىپ
 بارالسا، شۇ قىز قالىتىس ماھارەتلىك ھېسابلىنىدۇ.





«قاياق» ئويۇنى



قاياق ئويۇنى — ئۇيغۇرلارنىڭ يىراق قەدىمكى تەنتەربىيە ئويۇنلىرىنىڭ بىرى بولۇپ، ئۇ قار تېپىلىش ئويۇنىدىن ئىبارەت. بۈگۈنكى كۈندە قاياق ئويۇنى چاڭغا تېپىلىش نامى بىلەن داۋاملىشىپ كەلمەكتە.

قاياق ئويۇنى قەدىمدىن بۇيان كىشىلەرنىڭ ساغلاملىقىنى، سوغۇققا چىداملىقلىقىنى ئاشۇرۇشتا، شۇنىڭدەك قەيسەر ھەم باتۇرلىقىنى يېتىشتۈرۈشتە كەم بولسا بولمايدىغان تەنتەربىيە تۈرلىرىنىڭ بىرى دەپ قارالغان. تەتقىقاتچىلارنىڭ قارىشىچە، قاياق ئويۇنى ئېلىمىزنىڭ شىمالىدىكى جايلاردا بارلىققا كەلگەن ھەم دۇنيانىڭ ھەرقايسى جايلىرىغا تارقالغان بولۇپ، جۇڭگو كلاسسىك تارىخى ماتېرىياللىرىدا قاياق ۋە ئۇنىڭ ئانا ماكانى ھەققىدە يېتەرلىك تارىخى پاكىتلار قالدۇرۇلغان. دەل شۇنداق بولغاچقا، جۇڭگو قار تېپىلىش جەمئىيىتى بۇ يىلى 1 - ئاينىڭ 16 - كۈنى ئالتايدا «ئالتاي خىتابنامىسى» نى ئېلان قىلىپ، «ئالتاي ۋىلايىتى دۇنيادىكى قار تېپىلىش ئەڭ بۇرۇن باشلانغان جاي» دەپ جاكارلىدى ھەمدە بۇ يىلدىن باشلاپ، ھەر يىلى 1 - ئاينىڭ 16 - كۈنى «دۇنيادا ئەڭ بالدۇر قار تېپىلىش مەيدانىغا كەلگەن جاينى خاتىرىلەش كۈنى» قىلىپ بېكىتتى. ئىلگىرى كىشىلەر قار تېپىلىشتا پۇتتىكى پەنجىسىدەك، ئۇزۇنلۇقى 50 - 70 سانتىمېتىر كەلگۈدەك نېپىز تاختىنىڭ ئاستىغا بۇغا تېرىسىنى چاپلاپ ياكى چانا ياپلاپ، ئىككى قولىغا تىرەپ مېڭىش تايىقى ئېلىپ، ئېگىزدىن پەسكە ياكى تەكشى قار ئۈستىدە تېپىلاتتى. ئەنە شۇ بۇغا تېرىسىنى چاپلىۋالدىغان تاختا قاياق دەپ ئاتىلاتتى. ئۇ يەنە جۇڭگو تارىخى ماتېرىياللىرىدا تىلغا ئېلىنغان «قىللىق قار تېپىلىش تاختىسى»، شۇنىڭدەك بۈگۈنكى دەۋردىكى چاڭغىنىڭ دەل ئۆزى ئىدى.

قار تېپىلىش تاختىسى (قاياق — چاڭغا) قار ئۈستىدە تېپىلىدىغان تەنتەربىيە قورالى بولۇپ، قار تېپىلىش شەكلى ۋە تۈرلىرىنىڭ ئوخشىماسلىقىغا ئاساسەن، ئوخشىمىغان شەكىلدە ياسىلىدۇ. ئادەتتە قار تېپىلىش تاختىسى ئېگىز تاغلاردىن تېپىلىش، سۇپىدىن سەكرەپ تېپىلىش، فىگۇرا چىقىرىپ تېپىلىش ۋە ئوۋ ئوۋلاشتا تېپىلىشتا ئىشلىتىلىدىغان قار تېپىلىش تاختىسى قاتارلىقلارنى ئۆز ئىچىگە ئالىدۇ. ئۇيغۇرلار قەدىمدە قاياقتا قار تېپىلىشنى بىر تۈرلۈك كۆڭۈل ئېچىش - تەنھەركەت ئويۇنى سۈپىتىدە چۈشىنىپلا قالماستىن، بەلكى يەنە قىش كۈنلىرىدىكى ئوۋ ئوۋلاش ۋە ھەربىي نەقلىيات ئىشلىرىنىڭ



ياخشى ۋاستىسى دەپ چۈشەنگەن. قار تېپىلىش تاختىسى ئىلگىرى ئاددىي ياغاچچىلىقتىن ياسالغان بولسا، بۈگۈنكى كۈندە سولياۋ ۋە يېنىك مېتاللاردىن ياسالغان ئېلاستىكىلىق، سۈرئىتى تېز بولغان ھازىرقى زامان قار تېپىلىش تاختىلىرىغا ئۆزگەردى. ھاسا— قار تېپىلىش ھەرىكىتىدىكى مۇھىم قوراللارنىڭ بىرى، تېپىلغۇچى ھەر ئىككى قولغا بىردىن ھاسا تۇتىدۇ. ھاسا باش پەللىدىن قوزغىلىشتا ۋە تېپىلۋېتىپ تېخىمۇ تېزلىككە ئېرىشىش-تە، ئەگىلىشلەردە ئىشلىتىلىدۇ، لېكىن سەكرەش سۈپىتىدىن سەكرەگەندە ئىشلىتىلمەيدۇ.



«ئوردىكام» ئويۇنى



ئوردىكام ئويۇنى — ئۇيغۇر خەلقىنىڭ مىللىي ئەنئەنىۋى ئويۇن تۈرلىرىنىڭ بىرى بولۇپ، ئاساسەن جەنۇبىي شىنجاڭ ئۇيغۇرلىرى ئارىسىدا ئۇزاق زامانلاردىن بۇيان ئوينىلىپ كەلمەكتە.

ئوردىكام ئويۇنى تۈزلەڭ يەرلەردە، مال باققان يايلاق - جاڭگاللاردا، يېزا - مەھەللىلەردە ئوينىلىدۇ. بۇ ئويۇن ئۈچۈن ئالدى بىلەن ئادەم سانىنىڭ ئاز - كۆپلۈكىگە قاراپ چەمبەر شەكلىدە مەيدان سىزىلىدۇ. ئاندىن شۇ سىزىق ئايلانمىسى بويىچە تەخمىنەن ھەر - بىر - ئىككى مېتىر ئارىلىققا بىردىن كىچىك ئورەك كولىنىدۇ (ئورەكنىڭ ھەجىمى چاي پىيالىسى چوڭلۇقىدا). كولىنىڭ ئورەكنىڭ سانى قاتنىشىدىغان ئادەمنىڭ سانىدىن بىرى كەم بولىدۇ. چەمبەر شەكلىدىكى بۇ مەيداننىڭ ئوتتۇرىسىغا بالچۇق (توپ) ھەيدەپ كىرگۈزۈلدىغان بىر ئانا (مەركىزىي) ئورەك (ئوردا دېيىلىدۇ) كولىنىدۇ. ئويۇنغا قاتنىشىدىغانلارنىڭ

ئۆزىنىڭ بوي ئېگىزلىكىگە ئاساسەن ئۆزلىرى تاللاپ ياراتقان نوغۇچ شەكلىدىكى بىردىن كالتەك تاياق ھەمدە يۇمىلاق ياكى ئۇزۇنچاق (باشمالداقتىن سەل چوڭراق) ھالەتتىكى بىر دانە ياغاچ بالچۇق تەيدى. يارلايدۇ. ئويۇنغا قاتنىشىدىغانلار تەخ بولغاندىن كېيىن بىر كوماندا بىلەن تەڭ چاقماق تېزلىكىدە ھەربىرى بىردىن ئورەكنى ئىگىلەپ ئانچۇق تاياق (توپ ئۇرىدىغان كالتەك) نى ئورەككە سولاپ تۇرىدۇ. ئورەك ئىگىلەش ھوشيارلىق ۋە چەبەدەسلىك نى تەلەپ قىلىدۇ. ئەگەر كىم ئورەك ئىگىلىيەلمىگەن بولسا شۇ كىشى توپقا مەسئۇل بولۇپ، بالچۇقنى مەيدان سىرتىدىن توپ ئۇرۇش كالتىكى بىلەن مەيدان ئىچىگە ھەيدەپ ئەكىرىپ، پەم بىلەن ئوتتۇرىسىدىكى مەركىزىي ئورەككە سولاش ئۈچۈن ھەرىكەت قىلىدۇ. قالغان ئويۇنچىلار ھەم ئۆزىنىڭ ئورەكىنى، ھەم مەركىزىي ئورەكنى قوغدايدۇ.



ھەربىر ئورەكنىڭ ئىگىلىرى توپنى مەركىزىي ئورەكتىن يىراقلاشتۇرۇش ئۈچۈن، ئورەككە كىرىش ئېھتىمالى بولغان توپنى كالتەك تايىقى بىلەن ئۇرۇپ يىراققا ھەيدىۋېتىشكە ھەرىكەت قىلىدۇ. ئورەك باققۇچى مۇشۇ مەقسەتتە تايىقىنى ئورەكتىن چىقارغان ھامان ئورەككە ئىگە بولالمىغان توپ ھەيدىگۈچى پۇرسەتتىن پايدىلىنىپ، چاققانلىق بىلەن تايىقىنى ھېلىقى بوش ئورەككە تىقىۋالسا، بۇ ئورەكنىڭ ئىگىسى ئوردىسىدىن مەھرۇم قالىدۇ - دە، ئورەكى (ئوردىسى) نى ئىگىلىۋالغان كىشى ئورنىدا مەيداننىڭ سىرتىغا چىقىپ قايتىدىن توپ ھەيدەشكە مەسئۇل بولىدۇ. ئويۇن مۇشۇ خىل ئۇسۇلدا دەۋرىسىمان داۋاملىشىۋېرىدۇ. ئارىلىق تا ئويۇننى تېخىمۇ قىزىتىش ۋە ئەۋجىگە كۆتۈرۈش ئۈچۈن ئويۇن باشلىقنىڭ «كۆچ-كۆچ» دېگەن كوماندىسى بىلەن ئەڭ، ئورەك ئىگىلىرى تايىقىنى كۆتۈرۈپ، ئۆزئارا ئورەك ئالماشتۇرىدۇ. ئەگەر مۇشۇ «كۆچ-كۆچ» پەيتىدە ئورەكى يوق توپ ھەيدىگۈچى چاققاندەك بىلەن بىرەر بوش ئورەككە تايىقىنى سېلىۋالسا، ئۇ ئورەك شۇنىڭغا مەنسۇپ بولۇپ، بىخەستەلىك قىلىپ كىم ئورەك ئىگىلىبەلمىگەن بولسا، شۇ داۋاملىق توپ ھەيدەشكە مەسئۇل بولىدۇ. ئەگەر توپ ھەيدىگۈچى بالىچۇقنى باشقىلارنىڭ ئۇرۇپ يىراقلاشتۇرۇشىغا يول قويماي، ئەپچىللىك بىلەن توپنى مەركىزىي ئورەككە كىرگۈزۈۋالسا، شۇ ھامان بىر قېتىملىق ئورەك كۆچۈش (كۆچ-كۆچ) بولىدۇ. شۇ جەرياندا ھەرىكەت چاققانلىق بىلەن ئورەك ئىگىلىشى شەرت. ناۋادا ئورەك ئىگىلىبەلمەي سىرتتا قالغىنى يەنە توپ ھەيدەپ كېلىشكە مەسئۇل بولىدۇ. ئەگەر ئىككى كىشىنىڭ تايىقى ئورەككە سېلىنىپ قالسا، كىشىنىڭ تايىقى ئورەككە بالدۇر سېلىنغان بولسا، ئورەك شۇ كىشىگە مەنسۇپ بولىدۇ. كىم بۇرۇن ئىگىلىگەنلىكى ئايرىلمىدايدۇ. ئورەك تاللىشىش يۈز بەرسە ئويۇن باشلىقى ھۆكۈمى بىلەن يەنە بىر قېتىم «كۆچ-كۆچ» قىلىنىدۇ. بۇ ئويۇننى ئويناشتا ئوينىغۇچىلار توپ كالتىكى بىلەن بىر - بىرىنىڭ پۇتىغا ياكى باشقا جايلىرىغا ئۇرۇشقا، بالىچۇقنى قولى بىلەن تۇتۇپ ئويناشقا رۇخسەت قىلىنمايدۇ. ئويۇن تەرتىپىگە خىلاپلىق قىلغۇچىلار سېزىلسە، ئۇ كىشى ئويناشتىن مەھرۇم قىلىنىدۇ ياكى باشقا ئۇسۇللار بىلەن تەن-بىم بېرىلىدۇ.

«ئوردىكام» ئويۇنى ئىنتايىن قىزىقارلىق بو-
لۇپ، چەبدەسلىكنى، ھوشيارلىقنى، پەملىك بو-
لۇشنى تەلەپ قىلىدۇ. بۇ ئويۇن كىشىنىڭ غەيرى-
تىنى، ئىرادىسىنى كۈچەيتىپ، ئىتتىپاقلىق ئېڭىنى
ئۆستۈرىدۇ.



«ياغلىق تاشلاش» ئويۇنى



ياغلىق تاشلاش — ئۇيغۇر مىللىتىنىڭ ياش — ئۆسمۈرلىرى ئىچىدە ئېلىپ بېرىلىدىغان تېزلىك، ھوشيارلىق تەلپ قىلىدىغان قىزىقارلىق ئەنئەنىۋى ئويۇنلارنىڭ بىرى، بۇ ئويۇنغا ئاز بولغاندا 15 تىن ئارتۇق قىز — ئوغۇل قاتناشسا بولىدۇ. قاتناشقۇچىلارنىڭ سانى بۇنىڭدىن ئاز بولسا، ئويۇن قىزىمايدۇ.

ئويناش ئۇسۇلى: ئويۇنغا قاتناشقۇچىلار بىر يەرگە يىغىلغاندىن كېيىن، ئۇلار ئىچىدىن ئىختىيارىي ئاساستا ياكى چەك تاشلاش ئارقىلىق ياغلىق تاشلىغۇچى بەلگىلىنىدۇ. قالغانلار دۈگىلەك چەمبەر ھاسىل قىلىپ يېقىن — يېقىن ئولتۇرىدۇ. ياغلىق تاشلىغۇچى دۈگىلەك چەمبەر ھاسىل قىلىپ ئولتۇرغانلارنىڭ كەينىدىن ئايلىنىپ يۈگۈرۈپ، ياغلىقنى خالىغان بىرىنىڭ كەينىگە بىلدۈرمەي تاشلايدۇ. ئەگەر ئارقىغا ياغلىق تاشلانغان بالا ياغلىق تاشلىغۇچى ئايلىنىپ ئۆز يېنىغا كەلگۈچە ياغلىقنىڭ كەينىگە قويۇلغانلىقىنى بىلمەي قالسا، ياغلىق تاشلىغۇچى تاشلانغان ياغلىقنى ئېلىپ ياغلىق تاشلانغان بالىنى چەمبەرنى ئايلىنىپ يۈگۈرۈپ ئۆز يېنىغا كەلگۈچە ئۇرىدۇ. ئاندىن ئىككىسى ئورۇن ئالماشتۇرۇپ ئويۇننى داۋاملاشتۇرىدۇ. ئەگەر ياغلىقنىڭ ئارقىغا قويۇلغانلىقىنى سېزىپ قالسا، ئۇ ھالدا ياغلىقنى ئېلىپ ياغلىق تاشلىغۇچىنى قوغلاپ، ياغلىق تاشلانغان بالىنىڭ ئورنىغا كېلىۋالغىچە ئۇرىدۇ.

ئورالمىسا، ئۇنىڭ ئورنىغا ياغلىق تاشلىغۇچى ئولتۇرىدۇ — دە، ياغلىق تاشلىغۇچى ئويۇن



باشلايدۇ. ئويۇن ئاشۇ تەرىقىدە تاكى ئويۇنچىلار بولدى قىلغىچە داۋاملىشىدۇ. دىققەت قىلىشقا تېگىشلىك ئىشلار: ئىككى قات قىلىپ ئېشىلگەن ياغلىق بىلەن بىر - بىرىنىڭ باش قىسمىغا ئۇرۇشتىن ۋە باشقا جايلىرىغا ئۇرغاندىمۇ قاتتىق ئۇرۇۋېتىشتىن ساقلىنىش لازىم.

«قارلىق تاشلاش» ئويۇنى

قارلىق ئويۇنى — ئۇيغۇرلاردا ئالاھىدە خاراكتېرگە ئىگە. دۇر. ئۇيغۇر خەلقى قارنى «خۇدانىڭ رەھىمىتى» دەپ بىلىدۇ. شۇڭا، تۇنجى ياغقان قار خۇشاللىقىدا «قارلىق ئويۇنى»نى باشلايدۇ. بەزىلەر تۇنجى قار يېغىشتىن بۇرۇنلا «قارلىق» تاشلىدىغان ئويۇنى نىشانلاپ قويدۇ. تۇنجى يېغىۋاتقان ياكى تۇنجى قار يېغىپ توختىغان ھامان:

قاردا قارلىق تاشلىدۇق،
بۇ ئويۇننى باشلىدۇق.
يېڭى قارنىڭ خۇشلۇقىدا،
سىزگە قارلىق تاشلىدۇق.

دەپ باشلانغان ۋە:

قارلىق ئاپارغان كىشىنى،
پەم بىلەن تۇتسالا.
يۈزلىرىگە قار سۈركەپ،
ئالدىمىزغا كەلسە.

دەپ ئاخىرلاشقان قارلىقنى يېزىپ،
نىشانلانغان ئۆيگە يېقىن بولسا پىيادە،
يىراق بولسا ئۇلاغلىق بېرىپ، قارلىقنى
ئۆيىنىڭ بەلگىلىك بىر يېرىگە تىقىپ قو-

يۇپ، ئۆيدىن چىقىۋېتىپ «پالانى يەردە قارلىق قويۇپ قويدۇم» دەپلا قاچىدۇ. قارلىق تاشلانغان ئۆيدىن بىر ئادەم قوغلايدۇ. ئەگەر ئۇنى تۇتۇۋالسا، ئۇنىڭ يۈز - كۆزىنى بوياپ جۇۋىنى تەتۈر كىيگۈزۈپ مەھەللىمۇ مەھەللىلە ئايلاندۇرىدۇ. تۇتۇلۇپ قالغان تە - رەپ ئالاھىدە مېھمان چاقىرىپ «قارلىق چېيى» ئۆتكۈزۈپ بېرىدۇ. ئەگەر قارلىق ئە - كەلگۈچى تۇتۇلماي قېچىپ كەتسە، قارلىق تاشلانغان ئۆي قارلىق چېيى بېرىدۇ. شۇنداق قىلىپ، مەھەللىدە قىش بويى «قارلىق چېيى» ئۈزۈلمەيدۇ.

«قارلىق ئويۇنى» ئۇيغۇرلارنىڭ تەبىئەتكە سېغىنىش ۋە ئاقنى ئۇلۇغلاشتىن ئىبارەت قەدىمكى ئېتىقادىدىن كېلىپ چىققان.

«قوشماق ئاداش» ئويۇنى

«قوشماق ئاداش» ئويۇنى بىلەن توپۇق ئويۇنى ئۇيغۇرلار ئارىسىدا دوستلۇق، ۋاپادارلىق، ساداقەت - مەنلىكنىڭ سېمىۋولى سۈپىتىدە داۋاملىشىپ كېلىۋاتقان ئەنئەنىۋى ئويۇن.



قوشماق ئاداش ئويۇنى - خەلقىمىز ئىچىدە كەڭ ئومۇملاشقان بولۇپ، ئىككى ياشنىڭ ساداقىتىنى ئە - پادىلەشنىڭ سېمىۋولى قىلىنغان. ئويۇن ئۆرۈك ئۈچكىسىدىن جۈپ (قوشماق) چىققان مېغىز تاللىنىپ قوشماق ئويۇنغۇچى ئىككى تەرەپ بىردىن يەيدۇ. يېيىش ۋاقتىدا ۋاقىت بەلگىلەپ، بەلگىلەنگەن ۋاقىتتا كىم بالدۇر «ئەسسالا مۇ ئەلەيكۇم قوش» - ماق ئاداش» دەۋالسا شۇ ئۇتقان بول - دۇ. ئۇتتۇرغۇچى ۋەدىلەشكەن نەرسىنى ئۇنقۇچىغا بېرىدۇ. بۇ ئويۇن كۆرۈنۈشتە ئاددىي بولغان بىلەن ئىككى دوستنىڭ بىر ئۈچكە ئىچىگە سېققان قوشماق مې - غىز دەك دوستلۇقنى ئىپادىلەيدۇ.





«جۈپ - تاق» ئويۇنى

بۇ ئويۇن ئۇيغۇر بالىلىرىنىڭ ئەنئەنىۋى ئويۇنى بولۇپ، بۇ ئويۇننى ئوغۇل با-
لىلار ئوينىيدۇ. ئويۇنغا قانچە بالا قاتناشمۇ ئىككى جۈپ - تاق ئوينىيدۇ. بۇ
ئويۇندا شاپتۇل، ئۆرۈك ئۇرۇقچىسى ئىشلىتىدۇ. بىر قانچە ئۇرۇقچا سىغۇدەك بىر دانە
ئورەكچە كولىنىپ، كولانغان ئورەكتىن 1.5 مېتىر يىراقلىقتىكى ئورەككە ئۇرۇقچا
تاشلاش ئورنى بەلگىلىنىدۇ.

ئويناش ئۇسۇلى: ئويۇنغا قاتناشقۇچى ئىككى بالىنىڭ بىرى تاق سان، يەنە بىرى جۈپ
ساننى تاللايدۇ. بىرى قانچە ئۇرۇقچا چىقارغان بولسا يەنە بىر بالمۇ شۇنچە ئۇرۇقچا چى-
قىرىپ نۆۋەت بىلەن كولانغان ئورەككە بىر قولىنىڭ چاڭگىلى (سقىمى) بىلەن ئۇرۇقچا
تاشلايدۇ. ئورەككە چۈشكەن ئۇرۇقچا جۈپ بولسا، جۈپ سان بولغۇچى بالا ئۇتقان بو-
لۇپ، ئورەكتىكى ھەممە ئۇرۇقچىنى ئالىدۇ. ئەگەر تاق چۈشسە، تاق سان بولغۇچى ئۇتقان
بولدۇ. ئورەككە ئۇرۇقچا ئاتقان بالا قولىدىكى ئۇرۇقچىلارنى ئويناپ تۈگەتكەندىن كې-
يىن، قايتىدىن يەنە ئۇرۇقچا چىقىرىشىپ يەنە بىر بالا ئورەككە ئۇرۇقچا تاشلايدۇ. ئويۇن
ئاشۇ ئۇسۇلدا داۋاملىشىپ، ئويۇننى ئىككى بالا
توختاتقاندا ياكى ئىككى بالىنىڭ بىرىنىڭ ئۇرۇق-
چىسى تۈگىگەندە ئويۇن ئاخىرلىشىدۇ.

جۈپ - تاق ئويۇنىنىڭ يەنە بىر تۈرلۈك
ئوينىلىشى بولۇپ، ئۆرۈك ئۇرۇقچىسى ياكى
ئۇششاقراق چىلاندىن بىر قانچىسىنى ئويۇنغا
چۈشكۈچى ئىككى بالىنىڭ بىرى يەنە بىر بالمۇغا
كۆرسەتمەي، قولىنى ئارقىسىغا قىلىپ سىقىملاپ
ئاندىن قولىنى چىقىرىپ «جۈپمۇ - تاقمۇ؟»
دەيدۇ. جاۋاب بەرگۈچى بالا جۈپ دېگەن بولسا،
سا، قولىدىكى ئۇرۇقچا جۈپ بولسا، جاۋاب
بەرگۈچى بالا ئۇتقان بولىدۇ، ئەكسىچە بولسا
ئۇتتۇرغان بولىدۇ.



«موت كەتتى» ئويۇنى



«موت كەتتى» ئويۇنى «توك كەتتى»، «ئۇرۇش كەتتى» دېگەنگە ئوخشاش ناملار بىلەن كەڭ تارقالغان قىزىقارلىق ئويۇنلارنىڭ بىرى بولۇپ، ھەرقايسى پەسىل- لەردە قىز - ئوغۇللارنىڭ ئوينىشىغا باب كېلىدۇ. مۇۋاپىق ئويۇن سورۇنى قىلىپ تاللى- نىدۇ، ئويۇنغا ئادەتتە 5 - 10 بالا قاتنىشىدۇ.

باللار ئويۇننى باشلاشتىن ئاۋۋال قاتارغا تىزىلىپ تۇرىدۇ. «ئانا» بولغۇچىلار قا- تارنىڭ ئىككى بېشىدا تۇرۇپ ئويۇننىڭ تەرتىپى، قائىدىلىك ئوينىلىشى، سەپنىڭ بۇزۇ- لۇپ كەتمەسلىكى، شۇنىڭدەك ھەر خىل ئۇقۇشما سلىقلار تۈپەيلى كېلىپ چىقىش ئېھتىمالى بولغان تاسادىپىيلىقلارغا مەسئۇل بولىدۇ. ئويۇن قاتارنىڭ بىر بېشىدىكى «ئانا» نىڭ «موت كەتتى - توك كەتتى» دېگىنىچە يېنىدىكى بالىنىڭ دولاي ياكى دۈمبىسىگە بوشراق ئۇرۇشى بىلەن باشلىنىدۇ. ئويۇن باشلىغان «ئانا» نىڭ يېنىدا تۇرغان بالىمۇ بايقى پە- دىدە يېنىدىكى بالىنى نوقۇيدۇ. ئويۇن شۇ ئۇسۇلدا قاتارنىڭ بۇ بېشىدىن باشلىنىپ ئۇ بېشىدا، ئۇ بېشىدىن باشلىنىپ بۇ بېشىدا ئاخىرلىشىدۇ. تەلەپ شۇكى، ئويۇنغا قاتناشقان ھەربىر بالا سەپنىڭ بەلگىلەنگەن يېرىدە ئالدى تەرەپكە قاراپ تەرتىپلىك تۇرۇشى، بىر -




بىرنى گەپكە تۇتاسلىقى، «موت كەتتى» نۆۋىتىنىڭ كېلىپ قېلىشىغا دىققەت قىلىپ ئو-
يۇنى ئاقىستىپ قويۇشتىن ساقلىنىشى، ئويۇننىڭ قائىدىلىرىگە بويسۇنۇشى، «موت كەت-
تى» نى باھانە قىلىپ يېنىدىكىلەرنى قاتتىق ئۇرماسلىقى، كەلسە - كەلمەس ۋارقىراپ
ئويۇن تەرتىپىنى بۇزماسلىقى، ئۆز سەۋەنلىكى تۈپەيلى بېرىلگەن «جازا» نى ياۋاشلىق
بىلەن قوبۇل قىلىپ ئويۇننىڭ نورمال داۋاملىشىشىغا كاپالەتلىك قىلىشى، «موت كەت-
تى» نۆۋىتىدە پەقەت قولنىلا ئىشلىتىشى، بولۇپمۇ قىز بالىلارغا سىلىق - سىپايە بولۇ-
شى لازىم.

بالىلار بۇ ئويۇن ئارقىلىق كىچىكىدىن قانداق ئۆگىنىدۇ، سەزگۈرلۈكىنى ئاشۇرۇپ،
ھازىر جاۋابلىق بىلەن چاققان ھەرىكەت قىلىشنى بىرلەشتۈرۈش قابىلىيىتىنى ئۆستۈرىدۇ.



«ئوردا كاتىكى» ئويۇنى

«ئوردا كاتىكى» ئويۇنى جەنۇبىي شىنجاڭنىڭ بىر قىسىم جايلىرىدا، خۇسۇسەن خو-
تەن رايونىدا ئومۇملاشقان، بالىلارنىڭ ئۇزاق تارىخقا ئىگە ئەنئەنىۋى ئويۇنلىرىدىن
بىرى. بۇ ئويۇننى ئوغۇللار قىش ۋە ئەتىياز پەسىللىرىدە مەيدان ياكى چىملىقتا ئوينىي-
دۇ. ئويۇندا ئادەتتىكى خام يىپتىن ئالما شەكلىدە چىرايلىق ياسالغان توپ ئويۇنچۇق
قىلىنىدۇ.



بۇ ئويۇنغا قانچە بالا قاتناشماقچى بولسا
توپ بىمالال ياتقۇدەك شۇنچە كاتەك ئايلىنىدۇ.
ھالەتتە كولىنىپ، بىر چەمبەر ھاسىل قىلىنىدۇ.
ھەربىر بالا بىردىن كاتەكنى ئىگىلەيدۇ، كاتەك-
لەرنىڭ ئارىلىقى 40 ~ 50 سانتىمېتىر بولسا
بولدۇ. چەمبەرنىڭ قاق ئوتتۇرىسىغا ئەتراپتىكى
تۆشۈكلەردىن چوڭراق بىر كاتەك كولىنىدۇ، بۇ
كاتەك «ئوردا كاتىكى» دېيىلىدۇ.

ئويناش ئۇسۇلى: مۇسابىقىلەشكۈچىلەر بىر

يەرگە يىغىلغاندىن كېيىن، چەك تاشلاش ياكى باشقا ئۇسۇللار ئارقىلىق كاتەكلەرگە توپ
تاشلىغۇچى بەلگىلەپ چىقىلىدۇ، ئاندىن بەش مېتىرچە ئارىلىقتىن ئوردا كاتىكىگە توپ
تاشلاش باشلىنىدۇ. ئەگەر تاشلانغان توپ ئوردا كاتىكىگە چۈشمەي، توپ ئاتقۇچىنىڭ

كاتىكىگە چۈشۈپ قالسا ياكى ھېچقايسى كاتەككە چۈشمەسە، توپ تاشلاش نۆۋىتى يە-
 نلا شۇ بالىدا بولۇۋېرىدۇ. ناۋادا تاشلانغان توپ باشقىلارنىڭ كاتىكىگە چۈشۈپ قال-
 سا، توپ تاشلاش نۆۋىتى توپ چۈشكەن كاتەك ئىگىسىگە ئۆتىدۇ. ئەگەر تاشلانغان توپ
 ئوردا كاتىكىگە چۈشمەسە، توپ تاشلىغان بالا توپنى دەرھال كاتەكتىن ئېلىپ، باشقىلارنى
 قوغلاپ تاكى قېچىش پەللىسىگە بېرىۋالغۇچى توپ بىلەن ئۇرۇش تەلەپ قىلىنىدۇ. بۇ
 ۋەزىپە تەلەپكە لايىق ئورۇنلانسا، توپ تاشلاش نۆۋىتى ئۇرۇلغۇچىغا ئۆتىدۇ؛ ئەگەر
 ئورۇنلانمىسا توپنى يەنلا شۇ بالغا تاشلايدۇ.

ئەگەر ئوردا كاتىكىگە توپ چۈشۈرگەن بالا قېچىش پەللىسىگە قاراپ قېچىۋاتقان
 ئەزالارنى توپ بىلەن ئۇرۇۋالسا ۋە ئۇرۇلغۇچى بالا دەرھال توپنى تۇتۇۋېلىپ، ئۇرۇ-
 ۋالغۇچى بالىنى قېچىش پەللىسىگە بېرىۋالغۇچە يەنە قايتۇرۇپ ئۇرۇۋالسا، توپنى يەنلا
 دەسلەپ توپ تاشلىغان بالا تاشلايدۇ. قېچىش ئارىلىقى ھەر بىر ئەزانىڭ كاتىكى ئۇدۇ-
 لىدىن 30 مېتىر يىراقلىقتا بولىدۇ. توپنى ھەركىم ئۆز كاتىكى ئۇدۇلىدىن بەش مېتىر نې-
 رىدا تۇرۇپ تاشلايدۇ.


باللار بۇ ئويۇن ئارقىلىق يۈگۈرۈش تېزلىكىنى قەدەمەمۇقەدەم ئاشۇرۇپ، خېلىلا
 ئوبدان بەدەن چېنىقتۇرۇش پۇرسىتىگە ئىگە بولالايدۇ؛ نىشانلىق، مەقسەتلىك ئىش قى-
 لىشنى ئۆگىنىدۇ؛ باشقىلارنىڭ ئارتۇقچىلىقلىرىنى ئۆگىنىش تۇيغۇسىنى يېتىلدۈرۈشنىڭ
 زۆرۈرلۈكىنى ھېس قىلىدۇ.





«تزيق» ئويۇنى

«تزيق» ئويۇنى ئۇيغۇر قىز
ئۆسمۈرلىرىنىڭ روشەن خاسلىققا ئىگە
ئەنئەنىۋى ئويۇنلىرىنىڭ بىرى بولۇپ
ياز، كۈز كۈنلىرى مېۋىلىك باغ ياكى
ئېتىز - ئېرىق بويلىرىدا ئوينىلىدۇ.
قىزلار ئادەتتە بۇ ئويۇننى ئويناش-



تىن ئىلگىرى بەلگىلىك مىقداردا ئۆرۈك مېغىزى، يىپ، يىڭنە قاتارلىقلارنى تەييارلايدۇ.
يىپ يىڭنىگە ئۆتكۈزۈلۈپ تەخلىنىدۇ. ئويۇن رەسمىي باشلانغاندىن كېيىن، ئىككىدىن
قىز بىر گۇرۇپپا بولۇپ، بىرلا ۋاقىتتا تزيق ئۆتكۈزۈشكە كىرىشىدۇ. شەرت شۇكى،
ئىككى قىز يىڭنىگە ئۆتكۈزگەن يىپ ئوخشاش ئۇزۇنلۇقتا، يىڭنىنىڭ چوڭ - كىچىكلىكى
بىر خىل بولۇشى، يىڭنە مېغىزنىڭ دەل ئوتتۇرىسىدىن ئۆتكۈزۈلۈشى، تزيقلار تەڭ ئۇ-
زۇنلۇقتا پۈتۈپ چىقىشى كېرەك. بىر تزيق پۈتكەن ھامان ئىككى ئۇچى بىر - بىرىگە
چىگىلىپ ھالقا شەكلىگە كەلتۈرۈلىدۇ. ئويۇن داۋامىدا يىپنى ئۇزۇۋېتىش، توقۇناق قىلىپ

قويۇش تۈپەيلى ۋاقىتنى ئۇزارتقۇدەك تەكەنلەر ياكى
تزيقنى سۈپەتسىز قىلىپ قويغانلارغا بەلگىلەند-
گەن تزيق سانى توشۇپ ئويۇن خۇلاسەلەنگەن
چاغدا پەرقلىق مۇئامىلە قىلىنىدۇ. گۇرۇپپىلاش-
قان ئىككى قىزدىن قايسىسى سان - سۈپەتكە
كاپالەتلىك قىلىش شەرتى بىلەن تزيقنى قانچى-
كى تېز پۈتكۈزۈپ بولالسا، غەلبە شۇنىڭ بو-
لىدۇ. يېڭىلگۈچى «جازا»غا تارتىلىدۇ. بۇ ھال
ئويۇننىڭ بىر قېتىم خۇلاسەلەنگىنى بولۇپ، يە-
نە شۇ تەرزىدە داۋام قىلىدۇ. ئويۇن ئاخىرلاش-
قاندا قىزلار تزيغان تزيقلىرىنى ئاتا - ئانىلى-





رىغا، دوستلىرىغا، يېقىن كىشىلىرىگە سوۋغا قىلىدۇ.
بۇ ئويۇن بالىلارنى كىچىكىدىنلا دوستلۇق - ئىناقلىققا، قېرىنداش ۋە تۇغقانلار
ئارا مېھىر - مۇھەببەتكە، كۆڭۈل ئالماشتۇرۇش، ئۆزئارا ياد ئېتىش، چوڭلارنى، تۇغ-
قانلارنى ھۆرمەتلەش قاتارلىقلارغا ئۈندەيدۇ.

«سەگۈنچەك» ئويۇنى 



«سەگۈنچەك» ئويۇنى ئۇيغۇر ئۆسمۈرلىرىنىڭ ياشاش شارائىتى، ئانا يۇرتىنىڭ
جۇغراپىيەلىك ئورنى ۋە تەبىئىي ئەۋزەللىكلىرى بارلىققا كەلتۈرگەن ئەنئەنىۋى ئو-
يۇنلارنىڭ بىرى. ئۇ «ئىلەڭگۈچ» ئويۇنىدىن بەزى روشەن ئالاھىدىلىك ئارقىلىق پەرقلى-
نىپ تۇرىدۇ. بۇ ئويۇن ئومۇمەن ياز، كۈزدە ئېرىق - ئۆستەڭ بويلىرى ياكى دەرەخ-
لىكلەردە، ئايرىم ھاللاردا قىش پەسلىدە ئېگىز ئايۋان - پېشايۋانلاردا قىزلارنىڭ ئوي-
نىشىغا باب كېلىدۇ.



قىزلار ئاۋۋال ۋاقىت ۋە ئورۇننى بېكىتىۋالىدۇ، ئاندىن ئۆز ئىختىيارلىقى بىلەن
پۈتۈشكەن جايغا يىغىلىدۇ. بالىلارنىڭ ئىمكانىيىتىگە قاراپ سەگۈنچەككە لازىملىق بول-
غان ئارغامچا - تانا، ئەدىيال، كۆرپە، چوڭ بارماق توملۇقىدا كەرگە قاتارلىق نەرسە-
لەرنى ئالغاچ كېلىشى تەلەپ قىلىنىدۇ. ئويۇن قانداق جايدا ئوينىلىشتىن قەتئىينەزەر،
سەگۈنچەك بەلگىلىك ئارىلىقتىكى بىر جۈپ دەرەخ، تۇۋرۇك ياكى ئىشىك - دېرىزە
راملىرى ئارىسىغا ياسىلىدۇ، بالىلارنىڭ بويى يەتكۈدەك ئېگىزلىك ئۆلچەم قىلىنىدۇ،
سەگۈنچەكنىڭ باش - ئاياغ تەرىپى پەرقلىق بولىدۇ. تەييارلىقلار پۈتكەندىن كېيىن،
«ئۇچقۇچى» بىلەن «تەۋرەتكۈچى» بەلگىلەپ چىقىلىدۇ. قالغانلار ئەتراپتا تۇرۇپ، بۇ
ئىككىيلەننىڭ ئويۇنىدىن زوقلانغاچ ھەرىكىتىگە باھا بېرىدۇ. ھەرىكىتى ئۆلچەملىك، نە-
پىس، سەنئەتلىك بولغانلارنى ئۇستاز تۇتۇپ، ئۆزلىرىگە ئۆگىتىپ قويۇشنى ئىلتىماس
قىلىدۇ. ئەكسىچە بولغانلارغا سەھمىي تەكلىپ ۋە ياردەم بېرىلىدۇ.

«ئۇچقۇچى» بالا سەگۈنچەكتە توغرىسىغا ئولتۇرۇپ، ئىككى پۇتىنى جۈپلەپ ئۇزد-
تىپ ئېگىزىدەك كۆتۈرىدۇ، بېشىنى سەل كەينىگە قاتايتىدۇ، ئىككى قولىدا سەگۈنچەكنىڭ
ئىككى تەرىپىدىكى ئارغامچىنى مەھكەم تۇتۇپ ئۇچۇشنى كۈتۈپ تۇرىدۇ. «تەۋرەتكۈ-
چى» ئارغامچىدىن ياكى «ئۇچقۇچى» بالىنىڭ دۈمبىسىدىن بوش - بوش ئىتتىرىدۇ. بۇ
جەرياندا ئويۇنغا تەۋە قوشاقلار ئېيتىلىپ، ئۇچۇش ھەرىكىتىگە ماسلاشتۇرۇلىدۇ. قوشاق



«تەۋرەتكۈچى» ۋە ئويۇن كۆرگۈچىلەر تەرىپىدىن تۆۋەنرەك ئاۋازدا ئوقۇلىدۇ.

سەگۈنچەككە چىققان بالا پۇت - قول ۋە بەدىنىنى قائىدە بويىچە ھەرىكەتكە ماسلاشتۇرۇشى، «تەۋرەتكۈچى»گە قەستەن ئېغىرنى سالماسلىقى، ئۆزىنى تاشلاپ يېتىدۇ. ۋالماسلىقى، قوشاققا ئارىلىشىۋالماسلىقى، بەلگىلەنگەن ۋاقىت ئىچىدە ئويۇن كۆرسىتىدۇ. شى، چۇقان كۆتۈرمەسلىكى، «تەۋرەتكۈچى»گە ئورۇنسز تەلەپ قويماسلىقى كېرەك. «تەۋرەتكۈچى»مۇ قائىدىگە ئەمەل قىلىپ، ئويۇننىڭ كۆڭۈللۈك، نەتىجىلىك خۇلاسەسىنى شىگە كاپالەتلىك قىلىشى، سەگۈنچەكنى قاتتىق تەۋرەتمەسلىكى، ئويۇن كۆرگۈچىلەرنى قەستلىمەسلىكى، شەخسىيەتچىلىك قىلماسلىقى، ئويۇننىڭ مەزمۇن دائىرىسىدىن ھالقىپ كەتمەسلىكى، قوشاق بىلەن تەۋرىتىشنى ماسلاشتۇرۇپ، كۆرگۈچىلەرنى رازى قىلىشى لازىم. ئويۇن يۇقىرىقى تەرتىپلەر بويىچە داۋاملىشىدۇ. شۇ كۈنلۈك ئويۇنغا قاتناشقان ھەربىر قىزغا بىر قېتىمدىن ئۇچۇش نۆۋىتى كېلىدۇ. تەۋرىتىش بىرنەچچە قىز تەرىپىدىن ئورۇنلانسىمۇ بولىدۇ.

بۇ ئويۇن ئالدى بىلەن قىزلارغا كۆكتە ئۇچقاندەك تۇيغۇ بېرىپ، قىزلارنىڭ كۆڭلىنى شادلاندىرىدۇ، قىزلارنى قورقماس روھقا ئىگە قىلىپ تەربىيەلەيدۇ.



«تاش قوچقار سوقۇشتۇرۇش» ئويۇنى



بۇ ئويۇننىڭ «قوچقار سوقۇشتۇرۇش»، «تاش سوقۇشتۇرۇش»، «سوقا تاش» ئويۇنى دېگەن ناملار بار. «تاش قوچقار سوقۇشتۇرۇش» ئويۇنىنىڭ ئۇيغۇر ئۆس-مۈرلىرى ئارىسىدا شەكىللىنىپ ۋە تارقىلىپ داۋاملىشىش تارىخى خېلىلا ئۇزاق. چۈنكى، قوي بېقىشنىڭ ئۇيغۇرلار ھاياتىدا مۇھىم ئورۇن تۇتۇپ كېلىۋاتقىنىغا ناھايىتى ئۇزاق زامانلار بولدى. ئۇيغۇرلار ئەنئەنىۋى مىللىي بايرام «نورۇز» يېتىپ كەلگەندە، خوراز سوقۇشتۇرۇش، ئىت تالاشتۇرۇش، ئات چاپتۇرۇش، چېلىشىش، قوچقار سوقۇشتۇرۇش-تەك پائالىيەتلەرنى ئۆتكۈزۈشكە ئادەتلەنگەن. بۇنداق تارىخى ۋە رېئال شارائىتلار ئۇيغۇر ئۆسمۈرلىرىنىڭ «تاش قوچقار سوقۇشتۇرۇش» ئويۇنىنى بارلىققا كەلتۈرگەن.

بۇ ئويۇن قىش پەسلىنىڭ ئارىسىدا چاغلىرىدا ئوغۇللار تەرىپىدىن ئوينىلىدۇ. ئو-يۇنغا قاتناشقۇچىلار يۇرت ئەتراپىدىكى ساي ياكى تاغ - دەريالارغا بېرىپ «قوچ-قار»غا ئوخشاپراق كېتىدىغان تاشلاردىن بىرنەچچىنى تېپىپ كېلىدۇ، ئاندىن مۇۋاپىق ئورۇن ۋە ۋاقىت تاللاپ «تاش قوچقار»لارنى سوقۇشتۇرىدۇ. بۇ ئويۇننى بالىلار گۈ-رۇپپىلارغا بۆلۈنۈپ ئوينى-سمۇ، ئىككىدىن بالا ئۆزئارا مۇسابىقىلەشسەمۇ بولىدۇ.

«تاش قوچقار سوقۇش-تۇرۇش» ئويۇنى رەسمىي باشلىنىش ئالدىدا بالىلار ھەر خىل ئۇسۇللار ئارقىلىق ئاۋۋال «ئۇرۇچى» بولۇش نۆۋىتىنى تالىشىدۇ، ئاندىن بىر تەرەپ «قوچقار»نى تۈز يەرگە توختىتىدۇ. يەنە بىر تەرەپ ئۆز «قوچقار»نى ئىككى قوللاپ تۇتۇپ ئېگىز كۆتۈرۈپ ئۇنىڭ ئۈستىگە



تاشلايدۇ، تەلەپ شۇكى، ھەر ئىككى بالا نۆۋەت ئاتلىماسلىقى، ئۆرە تۇرۇپ «قوچ-قار» نى مۇۋاپىق ئېگىزلىكتىن يەردە ياتقان «قوچقار» ئۈستىگىلا تاشلىشى، «قوچ-قار» نى ئەتراپتا ئويۇن كۆرۈۋاتقان بالىلارغا تەگكۈزۈۋەتمەسلىكى، مۇداپىئەدە تۇرىدە-غان «قوچقار» نى ئۆز جايىغا ئورۇنلاشتۇرۇشى كېرەك.

گۈرۈپپىلار ئارا ئۇتۇپ چىققان «تاش قوچقار» لار ئۆزئارا سوقۇشتۇرۇلۇپ، ئويۇن ئاخىرىدا بىردىن ئۈچكچە «نوجى قوچقار» نىڭ ئىگىلىرى ھەر خىل ماددىي نەرسىلەر بىلەن تارتۇقلىنىدۇ.

بۇ ئويۇن بالىلارنى «نورۇز» غا ئوخشاش مىللىي بايراملار بىلەن تونۇشۇش پۇر-ستىگە ئېرىشتۈرىدۇ، ئەنئەنىۋى تەنھەرىكەت تۈرلىرىنى دەسلەپكى قەدەمدە چۈشىنىش-كە يېتەكلەيدۇ.



«تاماق ئېتىش» ئويۇنى

«تاماق ئېتىش» ئويۇنى ئۇيغۇر قىز ئۆسمۈرلىرى ياقىتۇرۇپ ئوينىيدىغان ئەنئەنىۋى ئويۇن بولۇپ، ئومۇمەن ئەتىياز، ياز، كۈز كۈنلىرى ئازادە مەيدان ياكى ھويللاردا ئوينىلىدۇ.

ئويۇنغا قاتناشقۇچىلار ئالدى بىلەن سېغىز لايدىن «قازان»، «ئوچاق»، «تاۋاق»، «قوشۇق»، «چۆمۈچ»، «پىچاق»، «ئاشتاختا - نوغۇچ» قاتارلىق سايمانلارنى تەييارلاشالدى؛ ئىمكانىيەتكە قاراپ ھەر خىل «كۆكتات» لاردىنمۇ ئاز - تولا تەخلەيدۇ، ئاندىن ئىختىيارىي گۈرۈپپىلارغا ئايرىلىپ نۆۋەت بىلەن «تاماق ئېتىش» كە كىرىشىدۇ. بىر - ئىككى بالا ئويۇن كۆرسەتسە، قالغان بالىلار پۈتۈن دىققىتى بىلەن «تاماق ئەت-كۈچى» نىڭ ھەرىكەتلىرىنى كۆزىتىپ، كۆڭۈللىرىدە باھالايدۇ. ئويۇن كۆرسەتكۈچى «قازان - قومۇچ»، «سۇپرا - ئاشتاختا» ۋە باشقا لازىمەتلىكلەر ھازىرلانغان جايدا ئەپچىللىك بىلەن ئولتۇرۇپ شۇ نۆۋەت ئەتمەكچى بولغان «تاماق» نىڭ پۈتكۈل باس-قۇچلىرىنى بىر - بىرلەپ ئورۇنلايدۇ. مەسىلەن: پولۇ ئەتمەكچى بولسا سەۋزە قەلەملى-گەن، گۈرۈچ يۇغان، گۆش پارچىلىغان، ياغ چۈچۈتكەن، پىياز ۋە سەۋزە سالغان، سۇ قۇيغان، گۈرۈچ سالغان، دۈملىگەن، لېگەن تەييارلىغان، پولۇنى ئۇسۇپ داستىخانغا ئې-لىپ كەلگەنگە ئوخشاش ھەرىكەتلەرنى دورايدۇ. ئەتراپتا قاراپ تۇرغان بالىلار چازا قۇرۇپ رەتلىك ئولتۇرۇپ، قولى بىلەن پولۇ يېگەن شەكىلنى كۆرسىتىدۇ.

«تاماق ئېتىشى» ئويۇنىنىڭ قومۇل قاتارلىق جايلاردا «ئېشىك نېمە تېتىدۇ؟» دېگەن ناممۇ بار. ئويۇندا قىزلار بىر قىزنى ئاش ئېتىشكە بۇيرۇيدۇ، ئۇ قىز ئوتتۇرىغا چۈشۈپ ئاشقا تەييارلىق قىلىدۇ ۋە كۆپچىلىكنىڭ تەلپىنى ئورۇنلاشقا كىرىشىدۇ. ئەدەبىياتچىلەر ئۇنى چۆرىدەپ بىر - بىرىنىڭ قوللىرىنى تۇتۇشۇپ چۆرىگىلىگەچ سورايدۇ:



كۆپچىلىك:
 — ئەمدى نېمە قىلىۋاتىسەن؟
 — ئاش كېسىۋاتىمەن.
 كۆپچىلىك:
 — كىرت - كىرت - كىرت.
 كۆپچىلىك:
 — ئەمدى نېمە قىلىۋاتىسەن؟
 — ئاشنى قازانغا سېلىۋاتىمەن.
 كۆپچىلىك:

— نېمە قىلىۋاتىسەن؟
 — خېمىر يۇغۇرۇۋاتىمەن.
 كۆپچىلىك:
 — چىلىق - چىلىق - چىلىق.
 كۆپچىلىك:
 — ئەمدى نېمە قىلىۋاتىسەن؟
 — خېمىر يېيىۋاتىمەن.
 كۆپچىلىك:
 — تاقاراق - تاقاراق - تاقاراق.



پولۇك - پولۇك - پولۇك.

كۆپچىلىك:

— ئەمدىچۇ؟

— ئوت قالاۋاتمەن.

كۆپچىلىك:

گۈپ - گۈپ - گۈپ.

كۆپچىلىك:

— ئەمدىچۇ؟

— قازان قايناۋاتىدۇ.

كۆپچىلىك:

— پاراق - پۇرۇق، پاراق - پۇرۇق.

كۆپچىلىك:

— ئېشىك پىشىمۇ؟

— ئېشىم پىشتى، سىلەرمۇ ئىچىپ

بېقىڭلار.

كۆپچىلىك:

— شۇرت - شۇرت.

— ئېشىم ئوخشايتىمۇ؟

كۆپچىلىك:

— ئېشىك پوتېتىدۇ،

— دەپ يۇگۇرگەن پېتى تارقىلىپ قاچىدۇ. ئاش ئەتكەن قىز ئۇلارنى قوغلايدۇ، تۇتۇلۇپ قالغان قىز تاماق ئېتىشكە بۇيرۇلىدۇ.

ئويۇن شۇ كۈنى ئويۇنغا قاتناشقان قىزلار بىر - بىرلەپ ئويۇن كۆرسىتىپ بولغان. دىن كېيىن ئاخىرلىشىدۇ. كىم قايسى خىل «تاماق»نى ئېتىپ ئويۇن كۆرسەتسۇن، «تا-ماق»نىڭ ئېتىلىش قائىدىسى ۋە تەرتىپىگە بىردەك ئەمەل قىلىشى شەرت. بۇ ئويۇن ئاساسەن ئۆزئارا ماھارەت كۆرسىتىش مەقسىتىدە ئوينىلىدۇ.

بۇ ئويۇن بالىلارنى ئاتا - بوۋىلىرىنىڭ ھەرخىل تائاملارنى تەييارلاش ماھارىتى ۋە مىللىي تائام تۈرلىرى بىلەن ئۇچراشتۇرىدۇ؛ ئائىلە تۇرمۇشى بىلەن دەسلەپكى قە-دەمدە تونۇشۇش ئىمكانىيىتىگە ئىگە قىلىپ، ئاتا - ئانىسىغا يار - يۆلەك بولۇش رو-ھىدا تەربىيەلەيدۇ.



«تاپان قويۇش» ئويۇنى

«تاپان قويۇش» ئويۇنى «چانا تېيىلىش» ئويۇنىنىڭ ئۈندۈرمىسى سۈپىتىدە ئۇيغۇر ئوغۇل ئۆسمۈرلىرى ئارىسىدا خېلى ئومۇملاشقان. بالىلار 6 - 7 ياشقا قەدەم قويغاندىن باشلاپلا بۇ ئويۇنغا ھەۋەس قىلىدۇ، قىش كۈنلىرى ناللىق ئۆتۈك ياكى قونچلۇق بەت-كىلەرنى كىيىش ئىمكانىيىتىگە ئېرىشكەن بالىلار ئۆيلىرى ئەتراپىدىكى ئېرىق - ئۆستەڭ ۋە كۆللەردە تاپان ئارقىلىق مۇز تېيىلىپ بىر - بىرى بىلەن مۇسابىقىلىشىدۇ.

بۇ ئويۇن يۇقىرىدىن تۆۋەنگە تېپىلىش، تەكشىلىكتە ئولتۇرۇپ ۋە قويۇپ تېپىلىش دەپ ئىككى خىلغا بۆلۈنىدۇ، كۆپ ھاللاردا ئىككىنچى خىل ئۇسۇلدا ماھارەت كۆرسەتەن تەلەپ قىلىنىدۇ. چۈنكى، بىرىنچى خىل تېپىلىش ئويۇنىغا يېڭىدىن كىرىشكەنلەرگە ماس كېلىدۇ، كېيىنكىسىنىڭ ھۆددىسىدىن چىقىش خېلى ماھارەت تەلەپ قىلىدۇ. ئويۇننى ھەرىكەت ئۆز ماھارىتىگە قاراپ بىرگە بىر بولۇپ ئوينىسىمۇ، ئىككى گۇرۇپپىغا بۆلۈنۈپ ئوينىسىمۇ بولۇۋېرىدۇ. تەلەپ شۇكى، تاپان قويۇشنى باش پەللىدىن باشلاش، ئاخىرقى نىشانغا تولۇق يېتىش، بەلگىلەنگەن لىنىيەنى بويلاپ مېڭىش، بىر - بىرىنى پۇتلىۋەتەن مەسلىك، تاپاننىلا مۇزغا تەڭكۈزۈش، يىقىلىپ ياكى پۇتنىڭ ئۇچى مۇزغا تېگىپ كەتسە، شۇ قېتىملىق نۆۋىتىنى «كۆيدى» دەپ قاراپ، تېپىلىشتىن دەرھال توختاش، كىيىملىرىنى ئاسراش، ۋاقىتقا جىددىي قاراش، تاپان قويۇش يولىدا باشقىلارغا ئېسىلۋالماستىن، دەل - دەرەخلەرگە تايىنىۋالماستىن، ئويۇننىڭ كۆركەم، تېز سۈرئەتتە ئوينىلىشى ئۈچۈن قائىدىلەرگە تولۇق ئەمەل قىلىش لازىم. ئويۇن يۇقىرىقى تەرتىپ بويىچە داۋاملىق شىپ بەلگىلەنگەن ۋاقىت توشقاندا ئاخىرلىشىدۇ.

بۇ ئويۇن بالىلارنى سوغۇقتا چىنىقۇرۇش رولىنى ئوينايدۇ، پائالىيەتچى قىلىپ تەربىيەلەيدۇ، ھەرقانداق ئىشتا ۋىجدانلىق بولۇشقا ئۈندەيدۇ، راستچىللىققا يېتەكلەيدۇ، تەڭمۇشلار ئارا ئۆتكۈزۈلگەن مۇسابىقىنىڭ ئالغا ئىلگىرىلەشتىكى تۈرتكىلىك كۈچ ئىكەنلىكىگە ئىشەندۈرىدۇ.





«لڭگرتاقتاق» ئويۇنى



«لڭگرتاقتاق» ئويۇنى ئۇيغۇر ئۆسمۈرلىرى ئارىسىدا ئەزەلدىنلا بار بولۇپ، «تۈركىي تىللار دىۋانى» دا «لوگرتاقتاق — بىر خىل بالىلار ئويۇنىنىڭ نامى» دەپ ئېلىنغان (3- توم، 517 - بەت).

بۇ ئويۇن ئادەتتە قىش پەسلىدىن باشقا پەسلىدە قىز - ئوغۇللار تەرىپىدىن ئويۇنىلىدۇ. بالىلار ئۆز ھويلىلىرىدا، مەھەللە - كويلاردا، ئازادە، پاكىز سورۇنلاردا توپ - توپ بولۇشۇپ ئىككى بالا بىر - بىرىگە قارشى كۇرۇپيا بولۇپ، ئۆزىنىڭ تېقىمى ئېگىز - لىكتە كېلىدىغان كۆتەك، ئورۇندۇق، تاش ياكى شۇنىڭغا ئوخشاش نەرسىلەر ئۈستىگە توغرىسىغا مىندۈرۈلگەن ئۇزۇنلۇقى 4 ~ 5 مېتىرلىق شال ياكى لىم ياغاچلارنىڭ ئىككى ئۇچىدا ئولتۇرۇپ، ئۆزى ئولتۇرغان تەرەپنى تۆۋەنگە باسدۇ. ئىككى بالىنىڭ قايسىسى كۈچتۈڭگۈر، ئېغىر بولسا، ئۆزى ئولتۇرغان تەرەپنى يەرگە تىرەپ قارشى تەرەپنى بوشلۇقتا توختىتىۋالىدۇ. بۇ ۋاقىتتا قارشى تەرەپتىن يەڭگىل كېلىپ ياغاچ ئۈستىدە كۆتۈرۈلۈپ قالغان بالا:



لىڭگىر - لىڭگىر تاق،

ھەجەرخان چاپاق.

ھەجەرخاننىڭ بىر قىزى بار،

يۈزلىرى قاسماق.

لىڭگىر - لىڭگىر تاق،

ئىككىمىز ئىناق.

دائىم رەتلىك ئوينايىمىز،

يۈزىمىز ئاپپاق.



دەپ قوشاق ئېيتىدۇ. بۇ ھالەت قوشاق ئېيتقۇچىنىڭ بىر قېتىم يېڭىلەنلىكىنى ئېتىراپ قىلىپ، دوستلۇق ئاساسىدا قايتا داۋاملاشتۇرۇشنى ئىلتىماس قىلغانلىقىنىڭ ئىپادىسى. بۇنىڭ بىلەن يەڭگۈچى يېڭىلگۈچىگە ئوڭاي بولسۇن ئۈچۈن ئورنىدىن مەندىرلاپ، ئۆزىنى يۇقىرى كۆتۈرىدۇ، ئويۇن يەنە يېڭى مەزمۇنغا كىرىدۇ. يەڭگۈچى بىلەن يېڭىلگۈچى ئوتتۇرىسىدىكى ھەرىكەت يۇقىرىقىدەك داۋاملىشىدۇ. بۇ ئويۇن بالىلارنىڭ بەدەن چىنىقتۇرۇشىغا پايدىلىق. بالىلار بۇ ئويۇننى قانچىكى كۆپ ئويناپ يۇقىرى - تۆۋەن ھەرىكەتلەنسە، شۇنچە يۈرەكلىك، جۈرئەتلىك بولىدۇ.

«شىلدر كوپ» ئويۇنى



«شىلدر كوپ» ئويۇنى يەرلىك، مىللىي ئالاھىدىلىكى كۈچلۈك ئەنئەنىۋى ئويۇن بولۇپ، ئويۇندا تۇماق، دوپپا ياكى باش ياغلىقنىڭ ئىشلىتىلىشى بۇ ئويۇننىڭ ئۇيغۇر ئۆسپۈرۈنلىرىگە خاس، ئۇزاق تارىخقا ئىگە ئىكەنلىكىنى ئىسپاتلايدۇ.



چۈنكى، ئۇيغۇرلارنىڭ مىللىي كىيىنىش ئادىتىدە باش كىيىمىنىڭ رولى ناھايىتى چوڭ. ئۇيغۇر ئەزىزلىرى تۆت پەسلىنىڭ ھەممىسىدە ھەر خىل باش كىيىملەرنى كىيىشكە، ئۇيغۇر ئاياللىرى بېشىغا ياغلىق ئارتىشقا ياكى دوپپا كىيىشكە ئادەتلەنگەن. ئۇيغۇرلارنىڭ ئەنئەنىۋى قارىشىدا ئومۇمەن ئاممىۋى مۇراسىملارغا، بولۇپمۇ توي - تۆكۈن، نەزىر - چىراغ سورۇنلىرىغا باش كىيىمىنى بېرىش ھۆرمەتسىزلىك ۋە ئەدەبىيەتسىزلىك ھېسابلىنىدۇ.

تۇماق ئادەتتە ئۇيغۇرلارنىڭ قىشلىق باش كىيىمى بولۇپ، ئاساسەن تېرىدىن ئىشلىتىلىدۇ. نۇسخا جەھەتتىن ئاق تۇماق، سالۋا تۇماق، سوغا تۇماق، كۇلا تۇماق، يېڭىسار



تۇمىقى، كېرىيە تۇمىقى، ساغان تۇمىقى، سۆسەر تۇماق، قاما تۇماق قاتارلىق خىللارغا بۆلۈنىدۇ. تۇماقلارنىڭ كۆپىنچىسى ئاشلانغان يۇمشاق تېرىدىن ئىشلىنىپ، گىرۋەكلردىگە سۈپەتلىك كۆرىپىدىن زىغزىق تۇتۇلىدۇ. بەزى تۇماقلارنىڭ ئۈستى قارا ياكى باشقا رەڭلىك رەختلەر بىلەن تاشلانغان بولىدۇ.

دوپپا ئۇيغۇرلارنىڭ گۈزەللىك قارىشىدا ئەكس ئەتكەن تەبىئەت گۈزەللىكىنىڭ ئوبرازى سۈپىتىدە روشەن مىللىي تۈس ئالغان يازلىق باش كىيىم ھېسابلىنىدۇ. ئۇيغۇر دوپپىلىرى نۇسخىسىنىڭ كۆپ خىللىقى، ھۈنەر - سەنئەت جەھەتتىكى نەپىسلىكى بىلەن دۇنياغا مەشھۇر.

«شىلدر كوپ» ئويۇنى ئەتىياز، ياز، كۈز كۈنلىرى تالا - تۈزدە، مەھەللىلەردە، ئېرىق - ئۆستەڭ بويلىرىدا، قىش كۈنلىرى ئۆي ياكى ھويللاردا ئوغۇل - قىزلارنىڭ ئارىلىشىپ ئوينىشىغا ماس كېلىدۇ. ئادەتتە ئويۇنغا قاتنىشىدىغان بالىلار سان چەكلىمىسىگە ئۇچرىمايدۇ.

ئويۇنغا قاتناشماقچى بولغان بالىلار پەسىلگە ماس باش كىيىم - لەرنى كىيىشىپ بىر يەرگە توپلىنىدۇ. ئارىدىن خالىغان بىر بالا «تاپقۇچى» بولۇپ ئوتتۇرىغا چىقىدۇ، قالغان بالىلار رەتكە تىزىلىپ، قوللىرىنى كەينىگە تۇتۇپ، بىر - بىرىدىن ئارىلىق قالدۇرماي زوڭ ئولتۇرىدۇ. «تاپقۇ -



چى» قاتارنىڭ ئالدىدا ئۆرە تۇرىدۇ. شۇ كۈنكى ئويۇن ئۈچۈن تاللانغان ئويۇنچۇق — تۇماق، دوپپا ياكى باش ياغلىق زوڭ ئولتۇرغان بالىلارنىڭ بىرىدە بولىدۇ.

ئويۇن قاتارنىڭ ئوڭ ياكى سول تەرىپىدىن باشلىنىدۇ، ئويۇن باشقۇرىدىغان بالا: «باشلانسۇن!» دېگەن ھامان، قاتار ئولتۇرغان بالىلار «شىلدىر كوپپاڭ - شىلدىر كوپ، شىلدىر كوپپاڭ - شىلدىر كوپ» دېيىشكىنىچە كەينىگە تۇتۇۋالغان قوللىرىنى ھەرىكەت- لەندۈرۈپ، «تاپقۇچى» نىڭ كۆزىنى غەلەت قىلىپ، ئويۇنچۇقنى بىر - بىرىگە سۇنۇپ بېرىدۇ. ئويۇنچۇق قاتارنىڭ بۇ بېشىدىن ئۇ بېشىغا بىر - بىرلەپ ماڭدۇرۇلسىمۇ، ئات- لىتىپ سۇنۇلسىمۇ، قاتارنىڭ خالىغان يېرىدىن ياندۇرۇلسىمۇ بولۇۋېرىدۇ. ئەھمما، بىر بالىنىڭ قولىدا توختاپ قالماستىن كېرەك. قاتار ئالدىدا تۇرغان «تاپقۇچى» بالا زېھنىنى يىغىپ، زوڭ ئولتۇرغانلارنىڭ ھەرىكىتىنى كۆزىتىشى، پەرىزىگە تايىنىپ ئويۇنچۇقنى تې- پىشى، ئورۇنسىز گۇمان قىلىپ ۋاقتىنى ئىسراپ قىلماستىن شەرت. «تاپقۇچى» بالا قا- چانكى ئويۇنچۇقنى تاپالسا، قاتارغا كىرىپ ئولتۇرىدۇ، ئۆزىدە ئويۇنچۇق بارلىقىنى چاندۇرۇپ قويغان بالا «تاپقۇچى» بولىدۇ. ناۋادا «تاپقۇچى» بالا ئويۇنچۇقنى تاپال- مىسا، داۋاملىق «تاپقۇچى» بولۇۋېرىدۇ. ئويۇن مۇشۇ يوسۇندا تەكرارلىنىۋېرىدۇ. بۇ ئويۇن كەچتە ئوينالغاندا، ئويۇنچۇقنى تېپىشى تەسكە توختايدۇ. شۇڭا، بالىلار ئويۇن- چۇقنى بىر - بىرىگە سۇنۇپ بېرىشى جەرياندا چىققان «شىلدىر - شىلدىر» ئاۋازغا يا- كى پەرەزگە تايىنىپ تاپىدۇ.

بۇ ئويۇن بالىلارنىڭ پەرەز قىلىشى ئىقتىدارىنى يېتىلدۈرىدۇ، كۆرۈش، ئاڭلاش سەزگۈلىرىنى ئاشۇرىدۇ، كۆز، قۇلاق قاتارلىق ئەزالىرىنى ساغلاملاشتۇرىدۇ، بالىلارنى تەرتىپلىك، ئىنتىزامچان بولۇشقا يېتەكلەيدۇ.

«چىم - چىم» ئويۇنى

«چىم - چىم» ئويۇنى ئۇيغۇر قىز - ئوغۇل ئۆسمۈرلىرىگە بالىلىق دەۋرىدىن ياش- لىق مەزگىلىگە قەدەم قويغۇچە ئىزچىل ھەمراھ بولۇپ كەلگەن، بالىلار ئالاھىدە قىزىقىپ ئوينىيدىغان ئۆزگىچە شەكىل ۋە مەزمۇنغا ئىگە ئەنئەنىۋى ئويۇن. بالىلار ئويۇن جە- يانىدا ياسايدىغان ساپال قاچا، ئىۋرىق، چىلاپچا قاتارلىق تۇرمۇش بۇيۇملىرىنىڭ نۇس- خىسى ئەمەلىيەتتە ئۇيغۇر كۇلالچىلىق ھۈنەر - سەنئىتىنىڭ بالىلارچە ئىپادىلىنىشىدۇر. «چىم - چىم» ئويۇنىنىڭ پەيدا بولۇش تارىخىنى ئۇيغۇرلارنىڭ كۇلالچىلىق ھۈنەر -



سەنئىتىنىڭ تەرەققىياتى بىلەن باغلاش ئەقىلگە ئەڭ مۇۋاپىق. چۈنكى، چوڭلارنىڭ لايىدىن پايدىلىنىپ ھەر خىل بۇيۇملارنى ياساپ، پىشۇرۇپ ۋە زىننەتلەپ كۈندىلىك تۇرمۇشنا ئىشلىتىشى بالىلاردا قىزىقىش قوزغاپ، بۇ ئەھمىيەتلىك ئويۇننى بارلىققا كەلتۈرۈشكە سەۋەب بولغان. نەتىجىدە، بۇ ئويۇن بالىلارنىڭ كۆڭلىنى ئاۋۇندۇرۇپ، يېتىلىۋاتقان زېھنىنى ئۇرغۇتقان. ئۇزاق تارىخقا ئىگە بۇ ئەنئەنىۋى ئويۇن ئۆسمۈرلەرنىڭلا ئەمەس، بەلكى ياش ۋە ئوتتۇرا ياشلىقلارنىڭمۇ ئويۇنىغا باب كېلىدۇ. دېمەك، گېزى كەلسە چوڭ ياشتىكىلەرمۇ بۇ ئويۇننى قىزىقىپ ئوينىيدۇ. ئويۇن جەريانىدا ئوقۇلىدىغان تۆۋەندىكى قوشاقلار بۇنىڭ دەلىلىدۇر:



چىم - چىم ئەتتىم چىم بىلەن،
كاۋاپ ئەتتىم زىخ بىلەن.
ئەس - يادىم سەن بىلەن،
سەن يۈرسەن كىم بىلەن؟

...

تەخسىدە كاۋاپ،
يېسىلە ساۋاب.
مەن ئۇكامنى باقمەن،
قوينۇمغا سولاپ.

بىزنىڭ ئۆيىنىڭ ئارقىسى
بوستانلىق تېرەك.
چاتىۋېتىڭ شېخنى،
قالاشقا كېرەك.

...





بۇ ئويۇن ئەتىياز، ياز، كۈز پەسىللىرىدە ئېرىق - ئۆستەڭ بويلىرىدا ئوينىلىدۇ. ئويۇنغا قاتنىشىدىغان بالىلار سۇ ئېقىۋاتقان ئېرىق - ئۆستەڭلەرنىڭ ئىككى قاسنىقىدا بىر - بىرىگە قارىشىپ ئولتۇرىدۇ، بىرەيلەننى رىياسەتچىلىككە سايلايدۇ. شۇ كۈنلۈك ئويۇن رىياسەتچىسى ئويۇننىڭ باشلانغانلىقىنى جاكارلاش بىلەن تەڭ، بالىلار ئىككى قولىنى سۇغا تىقىپ سېغىز لايىنى چاڭگاللاپ ئېلىپ، سىقىپ سۈيىنى ئېقىتە-ۋەتكەندىن كېيىن، «چىم - چىم» ئېتىش ئارقىلىق ھەر خىل بۇيۇملارنى ياسايدۇ. يا-سالغان نەرسىلەر ھەركىمنىڭ ھۈنرى ۋە تەسەۋۋۇر ئىقتىدارىغا باغلىق بولىدۇ. ئويۇن ئاخىرىدا شۇ كۈنلۈك ئويۇنغا قاتناشقان بالىلار ياسىغان نەرسىلەرنى ھەرقايسى جەھەت-لەردىن ئۆزئارا باھالىشىدۇ. كىمنىڭ ياسىغىنى كۆپ ھەم چىرايلىق بولسا، شۇنداقلا ئەس-لىي نۇسخىسىغا ئوخشىغان بولسا شۇ بالا «ئۇستام» سانىلىپ باشقىلارغا ھۈنەر ئۆگىتە-دۇ. بالىلار ئۆزلىرى ياسىغان نەرسىلەرنى ئاۋايلاپ ئۆيلىرىگە ئېلىپ كېتىپ، ساقلاش ئۈچۈن مۇۋاپىق يەرگە تىزىپ قويدۇ.



بۇ ئويۇن بالىلارنى ئەجدادلىرىنىڭ كۇلاچلىق ھۈنەر - سەنئىتى بىلەن دەسلەپكى قەدەمدە ئۇچراشتۇرىدۇ، بالىلارغا ساپال بۇيۇملارنىڭ ياسىلىشى جەريانى ۋە كېلىش مەنبەسىنى تونۇتىدۇ، ئۆزئارا ئۆگىنىش، كەشپىيات يارىتىش ئىمكانىيىتى يارىتىپ بېرىد-دۇ. بۇنداق كولىكتىپ ھەرىكەت بالىلارنى بىر - بىرىنى چۈشىنىش، ئۆزئارا ئىشىنىش ئاساسىدا ئورتاق ئىلگىرىلەش پۇرسىتىگە ئىگە قىلىدۇ.



«تېپىشماق ئېيتىشىش» ئويۇنى



«تېپىشماق ئېيتىشىش» ئويۇنى قىش كۈنلىرى كۈندۈز ياكى ئاخشىمى مەھەللىلەر-دە، ئېرىق بويلىرىدا، ھويلا - مەيدانلاردا قىز - ئوغۇللار تەرىپىدىن ئوينىلىدىغان، مەزمۇن دائىرىسى كەڭ ھەم چوڭقۇر، ھازىر جاۋابلىقنى تەلەپ قىلىدىغان، تەرتىپ - ئىنتىزامى كۈچلۈك ئويۇن. ئويۇنغا ئىشتىياق باغلىغان بالىلار بىر - بىرىنى چاقىرىشىپ مۇۋاپىق ئورۇنغا يىغىلىشقاندىن كېيىن، ئىككى گۇرۇپپىغا بۆلۈنىدۇ. گۇرۇپپا باشلىقلىرى ئويۇن باشلاش نۆۋىتىنى تاللىشىپ بېكىتىپ، ئۆز ئەزالىرىغا شۇ قېتىملىق ئويۇننىڭ تەر-تىپ - قائىدىلىرىنى ئۇقتۇرىدۇ. ئىككى گۇرۇپپىدىكى بالىلار 2 - 3 مېتىر ئارىلىق تاشلاپ ئۆزئارا قارىشىپ ئۆرە تۇرىدۇ. ئويۇن كولىپكىتىپ سوراخ، كولىپكىتىپ جاۋاب



بېرىش ياكى يەككە سوراش، يەككە جاۋاب بېرىش شەكلىدە ئوينىلىدۇ. قايسى شەكلىدە
ئويناشنى كۆرۈپ باھالىقلىرى ئويۇننىڭ تەييارلىق باسقۇچىدا بېكىتىدۇ.

«ئا»: قارىكام ئاتتىن چۈشتى، بالىلىرى چۆرىسىگە ئولاشتى، ئۇ نېمە؟
«ب»: قازان، چىنە - تاۋاق.

«ئا»: ئەتىگەندە تۆت پۇتلۇق، چۈشتە ئىككى پۇتلۇق، كەچتە ئۈچ پۇتلۇق، ئۇ
نېمە؟

«ب»: ئادەم (ئۇغۇلۇپ بىر مەزگىل ئۆمىلەيدۇ، كېيىن ئىككى پۇتغا تايىنىپ ئۆرە
ماڭىدۇ، قېرىغاندا ھاسغا تايىنىپ مېڭىپ ئۈچ «پۇتلۇق» بولىدۇ).

«ئا»: قوش ئېرىقتىن سۇ كەلسە، بەش دېھقان يۈگۈرۈپ كەلدى، ئۇ نېمە؟
«ب»: بۇرۇن، بەش بارماق.



«ئا»: ماڭدۇ - ماڭدۇ قىردىن ئاشالمايدۇ، ئۇ نېمە؟

«ب»: بۆشۈك.

ئويۇن مۇشۇ پەددە داۋاملىشىپ يېرىملاشقاندا، سوئال سورىغۇچى بىلەن جاۋاب بەرگۈچى ئالمىشىدۇ.

«ب»: ئاش، ئاشنىڭ ئىچىدە تاش، تاشنىڭ ئىچىدە يەنە ئاش، ئۇ نېمە؟

«ئا»: ئۆرۈك.

«ب»: ئانىسى ئۇسسۇلغا چۈشسە، بالىلىرى چاۋاك چاپتۇ، ئۇ نېمە؟

«ئا»: دەرەخ، يوپۇرماق.

«ب»: بېلى باغلاقلق، تۈلكە تۇماقلق، ئۇ نېمە؟

«ئا»: سۈپۈرگە.

«ب»:؟

«ئا»:؟

ئويۇن سوئال - جاۋاب شەكلىدە داۋاملىشىپ، بالىلار زېرىككۈچە ياكى ھارغۇچە ئوينىلىدۇ. بۇ ئويۇننىڭ ئۆزگىچىلىكى شۇكى، ئويۇن جەريانىدا مەنسى ئېنىقسىز، ئەر-زىمەس، بالىلارغا يامان تەسىر بېرىدىغان تېپىشماقلارنى ئېيتىشى چەكلىنىدۇ. بۇنىڭغا يول قويغۇچىلار شۇ نۆۋەتلىك ئويۇنغا قاتنىشالمايلا قالماي، بەلكى تەڭتۇشلىرىنىڭ تەد-قىدىگە ئۇچرايدۇ. بۇ خىل سەۋەنلىك ئۆتكۈزگەن بالىلار دوستلىرىدىن ئەپۇ سوراپ، ئۇلارنىڭ ماقۇللۇقىنى ئېلىپ، كېيىنكى قېتىمدىن باشلاپ سەپكە قايتىدۇ. يەنە بىر تە-رەپتىن سوئال سورىغۇچىلار ئويۇن داۋامىدا كاللىسىنى ھەم تېز، ھەم ئەتراپلىق ئىشقا سېلىپ، تەبىئەت، جەمئىيەت ۋە ئىنسان ھاياتىنىڭ ھەرقايسى تەرەپلىرىگە چېتىلىدىغان تېپىشماقلارنىڭ ئاددىي - مۇرەككەپلىرىنى ئارىلاشتۇرۇپ ئۆزۈلدۈرمەي ئېيتىشى، جا-ۋاب قايتۇرغۇچىلارمۇ دەل، ئەينەن، تېز جاۋاب بېرىشى شەرت. جاۋاب قايتۇرغۇچىلار تېپىشماقنىڭ جاۋابىنى تاپالماي قالغاندا يېڭىلىگەن ھېسابلىنىپ، يەڭگۈچىلەرنىڭ تەلپىنى ئورۇنلىغاندىن كېيىن، سوئال سورىغۇچىلار بىلەن ئورۇن ئالماشتۇرىدۇ-دە، ئويۇن يې-ڭىماشتىن باشلىنىدۇ.

بۇ ئويۇن بالىلارنىڭ ئويلاش، سۆزلەش، ئىشلەش ئىقتىدارىنى تەڭ يېتىلدۈرۈشكە بىۋاسىتە تەسىر كۆرسىتىدۇ؛ بالىلارنى قائىدە - يوسۇنلۇق، ئەدەپلىك، ھازىر جاۋاب، رىقابەت ئېڭىغا ئىگە قىلىپ تەربىيەلەيدۇ؛ بالىلارغا تەبىئەت، جەمئىيەت ۋە ئىنسانىيەت دۇنياسىنىڭ سىرلىرىنى چۈشىنىش ئۈچۈن بالىلىق دەۋرىدىن باشلاپلا ئۆگىنىش لازىملى-قىنى ھېسى قىلدۇرىدۇ.



«ئات توقۇش» ئويۇنى

ئەجدادلىرىمىز ياراتقان «ئاتلىقلار مەدەنىيىتى» ۋە ئاتنى مۇقەددەس بىلىش، ئات ھەققىدىكى قىزىقارلىق، تەسلىك ئەپسانە - رىۋايەت، چۆچەكلەر، ئاتنىڭ ئۇيغۇرلار تۇرمۇشىدىكى مۇھىم رولى قاتارلىقلار ئۇيغۇر ئۆسمۈرلىرىنىڭ ئالاھىدە قىزىقىشىنى قازغاپ، «ئات توقۇش» ئويۇنىنى بارلىققا كەلتۈرۈشكە تۈرتكە بولغان.

بۇ ئويۇن تۆت پەسلىنىڭ ھەممىسىدە پاكىز مەيدانلاردا 8 - 10 ياشتىن يۇقىرى ئوغۇللار تەرىپىدىن ئوينىلىدۇ. ئويۇنغا قاتناشماقچى بولغان بالىلاردىن يەتتە - سەككىزى بىر يەرگە يىغىلىپ، تۈز سىزىق ياكى چەمبەر شەكلىدە زوڭ ئولتۇرىدۇ، ئاندىن ھەر خىل ئاھاڭ ۋە رىتمىدا تۆۋەندىكى قوشاقلارنى ئوقۇيدۇ:

دوقۇ - دوقۇيلى،

ئاتنى توقۇيلى.

نەگە بارايلى؟

تاغقا بارايلى.

تاغدا نېمە بار؟

تاغدا ئادىشىم.

ئادىشىڭ كىمدۇر؟

بۇۋى سارە.

بۇۋى سارە

ئاش ئېتىدۇ

ئون چارا،

ماڭا بېرىشى بىر قوشۇق،

ئۆزى ئىچىدۇ بەش چارا.

بىر قوشۇققا تويىمدىم،

ئالما كەپلەپ قويىمدىم،

چالما كەپلەپ قويىمدىم،

ئۇنى گوللاپ قويىمدىم.





بورغول - بورغول بىر باتۇر،
مەخمەل كۆرىدە ياتۇر.
بورغولۇمغا تاغار ئارتسام
قارا پاتقاقتا ياتۇر.



«ھوش!» دېسەممۇ قويمايدۇ،
«ھوچ!» دېسەممۇ قويمايدۇ.
بىزنىڭ ھۇرۇن بورغول باي،
تاياقنىمۇ قورقمايدۇ.
ئون بىر كالتەك ئۇرغاندا،
ئۆلۈپ قالسا قويمايدۇ.

قاق - قاق، قاغلار قاق،
ئالا قاغا نەگە بارسەن؟
ئالا تاغقا.
ئالا تاغدا نېمە بار؟
ئۇششاق - ئۇششاق جىگدەم بار.
كىم بەردى؟
مومام بەردى.
ئوغلۇمغا بەردىم ئورغاچچە،
قىزىمغا بەردىم قىغراقچە،
ئۆزۈمگە قالدى ترناقچە.
ئوغلۇم يەپ ئوۋغا چىقتى،
قىزىم يەپ قىرغا چىقتى.

...



ئويۇن يۇقىرىقى ئۈچ بۆلەك قوشاقنىڭ تەكرار ئوقۇلۇشى بىلەن داۋاملىشىدۇ. ئو-
يۇن ئوينىغۇچىلار ئويۇننىڭ قائىدە - تۈزۈمىگە رىئايە قىلىشى، قوشاقلارنى ئەسلىي
ئاھاڭى بويىچە بىر خىل رىتىمدە يادقا ئوقۇشى، قوشاقلارنىڭ ئىلگىرى - كېيىنلىكىگە
دېققەت قىلىشى، مەزمۇنىنى ئارىلاشتۇرۇۋەتمەسلىكى، ھەرىكەتنى قوشاق مەزمۇنىغا
ماسلاشتۇرۇشى لازىم.

بالىلار بۇ ئويۇن ئارقىلىق ئەجدادلار ياراتقان «ئائىلقلار مەدەنىيىتى» ۋە ئات مۇ-
قەددەسلىكى بىلەن ئازدۇر - كۆپتۇر تونۇشۇپ چىقىدۇ؛ «ئەر قاننى» سانالغان ئاتنىڭ
كۈندىلىك تۇرمۇشتىكى رولىنى تونۇپ يېتىدۇ؛ ئويۇن قوشاقلارنى يادقا ئوقۇش ئارقى-
لىق خەلق ئېغىز ئەدەبىياتىنى ئۆگىنىشنىڭ دەسلەپكى قەدىمىنى باسدۇ، ئەستە تۇتۇش
قابىلىيىتىنى يېتىلدۈرىدۇ.



«قاچ - قاچ» ئويۇنى

«قاچ - قاچ» ئويۇنى ئۇيغۇر ئۆسمۈرلىرى ئالاھىدە قىزىقىپ ئوينىدىغان، تارىخى ئۇزاق ئەنئەنىۋى ئويۇن بولۇپ، ئادەتتە «مالاي توپ» ئويۇنى، «سېسىق توپ» ئو-يۇنى، «ھويلا توپ» ئويۇنى، «كويلا توپ» ئويۇنى دېگەندەك ناملاردا تارقالغان. «قاچ - قاچ» ئويۇنى ھوشيارلىق - چۆرەلىك بىلەن يۈگۈرۈش ئاساس قىلىنغان مۇسا-بىقە شەكلىدە ئوينىلىدۇ. مۇسابىقىلەشكۈچى ئىككى تەرەپنىڭ باشلامچىلىرى «ئاتامان» دېيىلىدۇ. ئويۇن مەيدانىنىڭ ئىككى بېشىغا بىردىن ئاي شەكىللىك «ھويلا» سىزىلىدۇ. مەيداننىڭ بۇ بېشىغا سىزىلغىنى «باش ھويلا»، ئۇ بېشىغا سىزىلغىنى «ئاياغ ھويلا» دېيىلىدۇ. ئويۇن باشلىنىشتىن بۇرۇن ئىككى ئاتامان «ھويلا»غا ئىگە بولۇش ھوقۇقىنى تالىشىپ، كالتەكنى سىقىملىشىدۇ. كالتەكنىڭ ئۇچى قايسى تەرەپ ئاتامانىنىڭ سىقىمىدا قالسا، شۇ تەرەپ «باش ھويلا» ئىچىدە توپ ئۇرغۇچىلارغا توپ تاشلاپ بېرىش، ئۇ-رۇلغان توپنى تېرىپ كېلىش ۋە زىپىسىنى ئۆتەيدۇ. بۇ ئويۇندا توپ مەيدان سىرتىغا چى-قىپ كەتسە ياكى كالتەك توپقا تەگمەسلىك تۈپەيلى توپ قايتا ئۇرۇلسا، توپ ئۇرۇش ھوقۇقى قارشى تەرەپكە ئۆتىدۇ. بۇنداق ئۇرۇلغان توپ «سېسىق» توپ دېيىلگەچكە، ئويۇن «سېسىق توپ» ئويۇنى دەپ ئاتالغان؛ «باش ھويلا» ئىچىدە تۇرۇپ توپ ئۇرغۇچىنىڭ توپنى ئۇرۇپ بولۇپلا «ئاياغ ھويلا»غا قېچىپ بېرىۋېلىپ، ئۆزىنىڭ بىر-ئەزاسى توپنى ئۇرۇپ بولۇپ قاچقاندا ئۇنىڭ ئەسلى ئورنىغا قېچىپ كېلىدىغانلىقىغا قا-راپ «قاچ - قاچ» ئويۇنى دەپ ئاتالغان.

ئويۇنغا قاتنىشىدىغان بالىلار ئاۋۋال «ئا»، «ب» ئىككى تەرەپكە ئايرىلىدۇ، ھەر-بىر تەرەپتىكى بالىلارنىڭ توققۇزدىن ئېشىپ كەتمەسلىكى شەرت قىلىنىدۇ. يۈگۈرۈشكە ئەپلىك بولسۇن ئۈچۈن، تۈزلەڭ يەر ياكى ئاختاملىق مەيدان قىلىنىدۇ. ئويۇن مەيدان-نىڭ چوڭ - كىچىلىكى قاتناشقۇچىلار سانىغا قاراپ بەلگىلىنىدۇ، ئادەتتە ئۇزۇنلۇقى 60 - 80 مېتىر، كەڭلىكى 40 - 60 مېتىر بولسا مۇۋاپىق.

ئويۇندا ئىشلىتىش ئۈچۈن بىر دانە بىجگەن توپ ۋە ئۇزۇنلۇقى 60 - 70 سانتىم-مېتىر، توملۇقى كەتمەن سېپىچىلىك، توپقا ئۇرۇلىدىغان تەرىپى ياپىلاق كەلگەن كالتەك تەييارلىنىدۇ. ناۋادا مەيدان كىچىك كېلىپ قالسا، توپنى قولدا ئۇرۇپ ئويناشقىمۇ بول-دۇ.

توپ ئۇرغۇچى تەرەپ ئەزالىرى «باش ھويلا» ئەتراپىدا رەتلىك تىزىلىپ تۇرىدۇ. قارشى تەرەپ ئەزالىرى ئۇرۇلغان توپنى تۇتۇۋېلىش ئۈچۈن ئەپلىك جاي تاللاپ ئورۇن ئىگىلەيدۇ. توپ ئۇرغۇچى تەرەپكە قارشى تەرەپنىڭ «ئاتامان»ى توپنى كالتەككە توغ-رىلاپ تاشلاپ بېرىدۇ. ئادەتتىكى ئەزالارنىڭ بىر قېتىم، «ئاتامان»لارنىڭ ئىككى قېتىم توپ ئۇرۇش ھوقۇقى بولىدۇ. ئويۇن باشلىغان «ئا» تەرەپنىڭ بىر ئەزاسى توپنى ئۇ-رۇپ بولۇپلا مەيداننىڭ ئۇ تەرەپىدىكى «ئايغ ھويلا»غا كىرىۋالغۇچە «ب» تەرەپتىكى بالا توپنى تۇتۇۋېلىپ ئۇنى توپ بىلەن ئۇرۇۋالسا، «ئا» تەرەپنىڭ باشقا ئەزالىرى چەدەسلىك بىلەن يۈگۈرۈپ بېرىپ «باش ھويلا»غا كىرىۋېلىشى شەرت، ئەگەر كىرىپ بولغۇچە ئارىلىقتا «ب» تەرەپ توپ بىلەن ئۇلارنىڭ بىرەر ئەزاسىنى ئۇرۇۋالسا، «ئا» تەرەپ توپ ئۇرۇش ھوقۇقىدىن مەھرۇم قالىدۇ. توپ ئۇرۇش ھوقۇقى بار تەرەپنىڭ ئەزالىرىدىن بىرى توپ ئۇرغاندا كالتەك توپقا تەگمەي ياكى توپ يىراققا ماڭماي قېلىش تۈپەيلى قاجالمىسا، «باش ھويلا»غا كىرىپ تۇرۇپ، توپنى يەنە بىر بالا ئۇرغاندىن كې-يىن شۇ بالا بىلەن بىللە قاقسىمۇ بولىدۇ؛ ئەمما، «ئايغ ھويلا»غا قېچىپ بېرىۋالغاندىن كېيىن يەنە پۇرسەت كۈتۈپ، ئۆز گۇرۇپپىسىدىكى باشقا بىر بالا توپ ئۇرغاندىلا «باش ھويلا»غا قايتا قېچىپ كېلىۋالسا «ئەسىر»لىكتىن قۇتۇلۇپ، توپ ئۇرۇش ھوقۇقىغا قايتا ئىگە بولىدۇ. توپ ئۇرغۇچى تەرەپ ئەزالىرى «باش ھويلا» ئىچىدە تۇرۇپ توپنى خا-لىغان ئارىلىققا ئۇرسا بولۇ-

ۋېرىدۇ، لېكىن ئارقا تەرەپ-كە ئۇرسا ياكى مەيدان سە-زىقىدىن چىقىرىۋەتسە «سې-سىق توپ» ئۇرغان ھېسابلى-نىپ، توپ ئۇرۇش ھوقۇقى ئالمىشىدۇ. مۇسابىقە جەري-ا-ندا توپ ئۇرغۇچى تەرەپنىڭ توپ ئۇرۇش نۆۋىتى تۈ-گەپ، ھەممە ئەزاسى قاچا-ماي قامىلىپ قالسا، قارشى تەرەپنىڭ ئىككى ئەزاسى مەيدان ئىچىدە ئۆزئارا توپ پاسلىشىپ، توپ ئۇرغۇچى تەرەپنىڭ «ئايغ ھويلا»غا قېچىپ بېرىۋېلىشىغا پۇرسەت



يارىتىپ بېرىدۇ. توپ ئۇرغۇچى تەرەپ بۇ پۇرسەتتىمۇ قېچىپ بېرىۋالالمىسا ياكى قېچىش جەريانىدا قارشى تەرەپ ئاتقان توپ بىلەن ئۇرۇۋېلىنسا، يېڭىلىگەن بولۇپ، توپ ئۇ-رۇش ھوقۇقى ئالمىشىدۇ.

دېمەك، «قاچ - قاچ» ئويۇنى كەسكىن ئېلىشىش، دەۋرلىك ئالمىشىش ئىچىدە دا-ۋاملىشىدۇ. بۇ ئويۇن بالىلاردىن ئادەتتىن تاشقىرى تېزلىك، چېۋەرلىك، قەيسەرلىك، ھوشيارلىق تەلەپ قىلىدۇ؛ بالىلارنى ئۆم - ئىناق ئۆتۈشكە دالالەت قىلىدۇ.



«ئوغلاق - قوزا» ئويۇنى

«ئوغلاق - قوزا» ئويۇنى ئۇيغۇر ئۆسمۈرلىرى ئارىسىدا «ئوغلاق» ئويۇنى، «ئوغلاق تارتىشىش» ئويۇنى دېگەندەك ناملار بىلەن ئۇزاق يىللاردىن بۇيان مەۋجۇت. ئوغلاق تارتىشىش ئۇيغۇرلاردا نورۇز بايرىمى، توي - تۆكۈن ۋە ئالتۇن كۈزدىكى مول ھوسۇل تەنتەنسى مۇناسىۋىتى بىلەن بۈگۈنگە قەدەر ئىزچىل داۋاملىشىپ كەل-گەن. دېمەك، چوغلارنىڭ بىر خىل قىزىقارلىق ۋە ئەھمىيەتلىك پائالىيەتلىرى كېيىنچە بالىلارنىڭ «ئوغلاق - قوزا» ئويۇنى ئۈچۈن ئۈندۈرمە بولۇپ بەرگەن. نەتىجىدە، با-لىلار ئاتا - بوۋىلىرىنىڭ ھەر خىل ئويۇنلىرىغا زەن سېلىپ، ئويناش ماھارىتىنى ئىگە-لەش بىلەن بىر چاغدا، ئوغلاق - قوزىلارنىڭ شەكلىنى ئوخشىتىپ ياساپ، «ئوغلاق - قوزا» ئويۇنىنى بارلىققا كەلتۈرگەن.

بۇ ئويۇن ئومۇمەن يېزا - قىشلاقلاردا كۆپرەك ئوينىلىدۇ. بالىلار بۇ ئويۇننى ئەھۋالغا قاراپ يازدا سازلىقلاردا، ئېتىز - قىرلاردا؛ كۈز، ئەتىياز پەسىللىرىدە تاغ باغ-رى ۋە بىنەم يەرلەردە مال بېقىش جەريانىدا ئوينىيدۇ.



باللار ئويۇنى باشلاشتىن ئاۋۋال پىچان، ئادراسمان ياكى باشقا ئوت - چۆپلەر-
دىن «ئوغلاق - قوزا» ياسايدۇ، ئاندىن ئىككى «ئانا» نىڭ تاللىشى بىلەن ئىككى گۈ-
رۇپىغا بۆلۈنۈپ ئوينىدايدۇ ياكى ئىككى بالا ئۆزئارا ئوينىسىمۇ بولىدۇ. ئويۇن داۋامىدا
باللار «ئېشەك»، «ئات» لىرىغا مىنىشىپ، ئۆزلىرى ئالدىن تەييارلىغان «ئوغلاق»،
«قوزا» لارنى تارتىشىپ مۇسابىقىلىشىدۇ. ئويۇننىڭ قەدەم - باسقۇچ، قائىدە - تۈزۈم-
لىرى ۋە ئاخىرقى نەتىجىسى چوڭلارنىڭ «ئوغلاق تارتىشىش» ئويۇنى بىلەن ئوخشاش
بولىدۇ. ئويۇن جەريانىدا باللار:

دىكىر - دىكىر توشقان،
نەگە بارسەن توشقان؟
دىكىر ئاكام قېشىغا.
دىكىر ئاكاڭ نېمە بەردى؟
ئۆچكە سېغىپ سۈت بەردى.
ئۆچكىسىنىڭ سۈتى يوق،

ئوغللىقنىڭ پۇتى يوق.

...

ئۆزى ئىچتى بىر قاچا،
ماڭا بەردى بىر قوشۇق.
بىر قوشۇققا تويمىدىم،
بىر قورساقلىق بولمىدىم.

...

يۈگۈرۈپ باردىم تۆشۈككە،
بېشىم تەگدى بۆشۈككە.

.....

دېگەن قوشاقلارنى ئوقۇپ، سۆز - ھەرىكىتىنى ماسلاشتۇرۇشقا تىرىشىدۇ.
بۇ ئويۇن بالىلارنى ئانا - بوۋىسىنىڭ «ئوغلاق تارتىشى» پائالىيىتى بىلەن تو-
نۇشۇش ئىمكانىيىتىگە ئىگە قىلىدۇ، بالىلارنى قول ھۈنەرۋەنچىلىكىنى ئۆگىنىشكە ئۈ-
دەيدۇ، بالىلاردا مۇسابىقىلىشىش تۇيغۇسىنى يېتىلدۈرىدۇ.



«مىدىر - سىدىر» ئويۇنى

«مىدىر - سىدىر» ئويۇنى «قىم - قىم» ئويۇنى دەپمۇ ئاتالغان بولۇپ، ئوغۇل -
قىزلارنىڭ ئوينىشىغا ماس كېلىدۇ. ئويۇن بەلگىلىك دەرىجىدە ئەقلىي قابىلىيەتنى سى-
ناشنى مەركەز قىلغانلىقتىن، بالىلارنىڭ زېھنىي قابىلىيىتىنى ئۆستۈرۈشتە مۇئەييەن ئىجا-
بى تەسىرگە ئىگە.

بۇ ئويۇننى ئوينىدىغان بالىلارنىڭ سانى ئىككىدىن ئارتۇق بولسىلا كۇپايە. ناۋادا
بۇ ئويۇنغا ئىككى ئۆسمۈر قاتناشتى دېسەك، «ئا» بالا ئويۇننى ئوينىيدۇ، «ب» بالا
ئويۇننىڭ ئوينىلىش جەريانىغا نازارەتچىلىك قىلىدۇ. «ئا» بالا ئىككى بىگىز بارمىقىنىڭ
ئۇچىنى بىر - بىرىگە تەگكۈزۈپ، مەيدىسى ئەتراپىدا رىتىملىق مىدىرلىتىشقا باشلايدۇ
ۋە ھەرىكەتكە ماسلاشتۇرۇپ:

مېنىڭ تۆگەم ئويناقلايدۇ ،
 سېنىڭ تۆگەڭ چىچاڭلايدۇ .
 مېنىڭ قوزام مەرمەيدۇ ،
 سېنىڭ قوزاڭ سەرمەيدۇ .
 مېنىڭ دادام كەل دېمەيدۇ ،
 توۋلاپ باقسام ھە دېمەيدۇ .

دەيدۇ .

بۇ ئويۇننىڭ زۆرۈر شەرتى شۇكى ، شۇ نۆۋەت ئويۇن كۆرسىتىۋاتقان بالىنىڭ ئىككى بىگىز بارمىقى توختاپ قالمايلىقى ، قوشاقلار بارماق ھەرىكىتىگە ماسلاشتۇرۇلۇپ ئۆز تەرتىپى بويىچە تەكرار ئوقۇلۇشى لازىم . ناۋادا ئويۇن جەريانىدا بارماق توختاپ قالسا ياكى قوشاق تەرتىپى بۇزۇلسا ، بارماق ھەرىكىتىگە ماس كەلمەي قالسا ، «ئا» بالا يېڭىلگەن بولىدۇ - دە ، «جازا» غا تارتىلغاندىن كېيىن ، ئويۇن كۆرسىتىش نۆۋىتى «ب» بالغا كېلىدۇ . ئويۇن مۇشۇ شەكىلدە داۋاملىشىدۇ .

بۇ ئويۇن بالىلارنى سۆز بىلەن ھەرىكەتنى ماسلاشتۇرالايدىغان ، چەيدەس ، سۆزمەن قىلىپ تەربىيەلەيدۇ .



«نان يېقىش» ئويۇنى

نان يېقىپ ئويناش بۇغداي - قوناقنى ئاساسلىق يېمەكلىك قىلىپ، نان يېقىپ يې-
يىشكە ئادەتلەنگەن ئۇيغۇرلاردا قىز ئۆسمۈرلەرنىڭ ئەنئەنىۋى، ئۆزگىچە ئويۇنلىرىنىڭ
بىرىدۇر. بۇ ئويۇن قۇياشنىڭ ئىللىق نۇرى ئۆز ھارارىتىنى كەڭ زېمىنغا سېخىيلىق بى-
لەن ھەدىيە قىلىدىغان ياز ۋە كۈز پەسىللىرىدە ئوينىلىدۇ.

قىزلار ئېرىق - ئۆستەڭلەردىكى لايىنى پاكىز سۇيۇرۇلگەن يەردە چەيلەپ، ئۆز-
لەشكەن خېمىر ھالىتىگە كەلتۈرگەندىن كېيىن، «خېمىر»نى كۈن نۇرى ئويدان چۈشىد-
غان تام تۈۋى ياكى كىشىلەر ئاز ئۆتىدىغان يول ياقىسىغا ئېلىپ بارىدۇ، ئاندىن «نان»
يېقىشقا ئىشلىتىلىدىغان «تۈز»، «قۇۋغۇن»، «تۈكچە»، «گەزىنە» قاتارلىق لازىمەتلىك-
لەرنى تەخلۋالىدۇ. ئەگەر قوناق ئۇنىدىن «نان» - «زاغرا» يېقىشقا توغرا كەلسە،

ئۇششاق چاۋارنى تېرىپ
«تونۇر» بېشىغا تەييارلايدۇ.
چۈنكى، «زاغرا» يېرىم شار
شەكلىدە توم بولغاچقا، چاۋار
سانجىپ قويۇلمىسا سويۇلۇپ
چۈشۈپ كېتىشى مۇمكىن.
قىز بالىلار «نان» يې-
قىشتا كەم بولسا بولمايدىغان
ماتېرىياللارنى تونۇر بېشىغا
جۇغلاپ بولۇپ، بىر - بىر-
نى «نان» يېقىشقا ياردەملى-
شىشكە تەكلىپ قىلىدۇ ھەمدە
ياقماقچى بولغان نانلىرىنىڭ
شەكلىنى ھەركىم ئۆزىگە تو-
نۇشلۇق ياكى ئۆزى ياخشى
كۆرىدىغان شەكىللەر بويىچە
بىرلىككە كەلتۈرۈۋالىدۇ.



ئۇلاردىن «ئانا» ياكى «نان» يېقىش ماھىرى دەپ قارالغان بىر قىز مەخسۇس «نان» ياقىدۇ. قالغانلىرى ئۇنىڭ قىزلىرى ياكى قولۇم - قوشنىلىرى ئورنىدا «نان» راسلاپ بېرىدۇ، «نان» رەتلىك ھەم كۆركەم يېقىلىدۇ. «نان» لار كۈن نۇرىغا قاقلىنىپ، بىر-ئازدىن كېيىن بىر - بىرلەپ «پىششىق» قا باشلايدۇ، «پىششىق» دا قومۇرۇلۇپ يەرگە يې-يىلىدۇ، ئاندىن خونلاپ «ئۆي» گە توشۇلىدۇ ياكى قىزلارنىڭ «مېھماندارچىلىق» ئىشىغا ئىشلىتىلىدۇ. بۇ ئويۇن شۇ قېتىم تەييارلانغان «خېمىر» تۈگۈگۈچە داۋاملىشىدۇ. بۇ ئويۇن قىزلارنىڭ ئۆي ئىشلىرىنىڭ ئەلمى - تەلەمنى ئېلىپ ئاتا - ئانىسىغا ياز-دەمدە بولۇشى، ئۆزلىرى يەۋاتقان ناننى تەييارلاش مەشغۇلاتلىرىنى دەسلەپكى قەدەم-دە تونۇپ يېتىشى، ئەجدادلىرىنىڭ ئىلغار ئەنئەنىلىرىنى داۋاملاشتۇرۇشى، ناننىڭ ئۆي-غۇرلارنىڭ كۈندىلىك تۇرمۇشىدا ئالاھىدە ئورۇن تۇتۇپ كېلىۋاتقانلىقىنى چۈشىنىۋېلىشى ئۈچۈن پايدىلىق.



«خوراز سوقۇشتۇرۇش» ئويۇنى

روشن پەسل تۇسنى ئالغان، ئەتە-يازدا ئوغۇللار تەرىپىدىن ئوينىلىدىغان بۇ ئويۇندا ئىشلىتىلىدىغان ئويۇنچۇق چوكاز-تالدا ياسىلىدىغان بولغاچقا، بۇ ئويۇن «چوقان - سېكىلەك» ئويۇنى دەپمۇ ئاتىلىدۇ.

بالىلار باھاردا تېنىگە سۇ يۈگۈرگەن سېرىق سۆگەت چۈنقىنى پۇتاپ ئېلىپ، چۈنقىنىڭ تۈۋى تەرەپ قوۋزىقىنى ئازراق سويۇپ غولغا يۆگەيدۇ، ئاندىن قوۋزىقى سويۇلغان تەرەپنى چىشلەپ تۇرۇپ قوۋ-زاقنى ئۇچى تەرەپكە تۇرۇپ، خۇددى خورازنىڭ جۇغدىيىكىگە ئوخشاش شەكىلگە كەلتۈرىدۇ. «خوراز سوقۇشتۇرۇش» ئويۇنىنى ئوينىماقچى بولغان ھەربىر بالا بۇ خىل



ئويۇنچۇقتىن بىرقانچىدىن تەييارلىۋالغاندىن كېيىن، ئىككى بالا بىر گۇرۇپپا بولۇپ پۈكۈكۈك چۈنقىنىڭ باش قىسمىنى نۆۋەت بىلەن بىر - بىرىگە ئۇرىدۇ. كىمىنىڭ قولىدىكى پۈكۈكۈك چۈنقى - «خوراز» نىڭ بويىنى بۇرۇن ئۈزۈلسە، شۇ بالا ئۇتتۇرغانلىق بەدىلىگە قولىدىكى زاپاس ساقلاۋاتقان ساق «خوراز» دىن بىرنى ئۇت-قان بالغا بېرىدۇ. قايسى تەرەپ تەييارلىغان «خوراز» لار بۇرۇن تۈگەپ قارشى تەرەپكە تەۋە بولۇپ كەتسە، ئويۇن توختايدۇ. بۇ ۋاقىتتا ئۇتتۇرغۇچى چوكانتالدىن ئۇ-زۇن چاچ ياساپ بېشىغا ئېسىش ئارقىلىق ئۆزىنىڭ ئويۇندا يېڭىلىپ قالغانلىقىنى ياكى ئاجىز كەلگەنلىكىنى ئېتىراپ قىلىدۇ.

بۇ ئويۇن كۆپىنچە ئېرىق - ئۆستەڭ بويلىرىدا، يېتىلگەن سۆڭەت شاخلىرى كېسىلگەن چاغلاردا ئوينىلىدۇ. بالىلار ئاتا - ئانىلىرى بادرا ئۇچۇن كەسكەن سۆڭەت چىۋىقىلىرىدىن پايدىلىنىپ «خوراز سوقۇشتۇرۇش» ئويۇنىنى ئوينىشىدۇ.

بۇ ئويۇن ئوغۇل بالىلارنىڭ قەيسەرلىكىنى ئاشۇرىدۇ، بالىلارنى ئىسمى - جىسمىغا لايىق يېتىشىپ چىقىشقا ئۈندەيدۇ.



«جىلدىرماچ» ئويۇنى

جىلدىرماچ ئۇيغۇر ئوغۇل ئۆسمۈرلىرىنىڭ ياخشى ئەرەمكى بولۇپ، بىر يىلنىڭ ھەممە پەسلىدە بىرقەدەر تەكشى يول، ئېتىز - ئېرىق قىرلىرى ۋە سايلىقلاردا ئوينىلىدۇ. ئوغۇل بالىلار تومراق سېمىدىن ئۆزلىرى ياخشى كۆرىدىغان جىلدىرماچلارنى تەخلىمەپ بولغاندىن كېيىن، جىلدىرماچنى ھەيدەشتە ئىشلىتىلىدىغان ئىتتەرگۇ ياساپ چىقىدۇ. ئىتتەرگۇنىڭ توملۇقى ۋە ئۇزۇنلۇقى ھەربىر بالىنىڭ، بولۇپمۇ جىلدىرماچنىڭ چوڭ - كىچىكلىكىگە قاراپ بەلگىلىنىدۇ.

بالىلار مەھەللىلەر بويىچە ياكى خالىغانچە گۇرۇپپىلارغا ئايرىلىپ، ھەر خىل جىلدىرماچ ۋە ئىتتەرگۇلەرنى ئېلىپ كەڭ مەيدانلارغا جەم بولۇپ، «باشلامچى» نىڭ ئورۇنلاشتۇرۇشى بويىچە ئۇزۇن - قىسقا ئارىلىقلارغا يۈگۈرۈشۈپ ئوينىدۇ؛ جىلدىرماچلارنى چەيدەسلىك بىلەن ھەيدەش، بۇراش، چوڭ - كىچىكلىك قاتارلىق ئالاھىدىلىكلىرىگە قاراپ سەپكە تىزىلىپ، ئاتا - بوۋىلىرىنىڭ كارۋان تارتىپ يۈرگەن ئۇزۇن سەپەرلىرىنى داۋاملاشتۇرغۇچىلارغا ئوخشىشىپ قالىدۇ. بالىلار بەلگىلەنگەن نىشانغا بېرىش جەريانىدا جىلدىرماچلارنى قاندىلىك، تەرتىپلىك، تېز سۈرئەتتە ھەيدەش، بىر -



بىرىگە، باشقا نەرسىلەرگە سوقۇلۇپ كەتمەسلىك قاتارلىق «مۇسابىقە قائىدە» لىرىگە دىققەت قىلىدۇ.

بۇ ئويۇن ئوغۇللارنى غەيرەتلىك، جاسارەتلىك قىلىپ يېتىلدۈرىدۇ. ئۇزۇنغا يۈگۈ-رۈشتە چېنىقتۇرىدۇ؛ يىراق - يېقىندىكى ئىشلارنى جىلدىرماچنىڭ ياردىمى بىلەن تېز بېجىرىپ كېلىش، يېزا بالىلىرىنىڭ قوي، كالا پادىلىرىنى جىلدىرماچنىڭ ياردىمى بىلەن توسۇش ھەمدە مەدەنىي تۇرمۇشنى كۆپ خىللاشتۇرۇش جەھەتلەردە مەلۇم ئەھمىيەتكە ئىگە.

«بوت-بوت» ئويۇنى 

«بوت - بوت» — «پىپى» ئويۇنى ئۇيغۇر ئۆسپۈرلىرى قەدىمدىن ئوينايدىغان يەرلىك ئالاھىدىلىككە ئىگە ئويۇنلارنىڭ بىرى. بۇ ئويۇن ئادەتتە ئىپتىز - ئىپتىزغا سۇ باشلىنىپ، زېمىن ئويغىنىۋاتقان باھار پەسلىدە ئوغۇللار تەرىپىدىن ئوينىلىدۇ. بالىلار ئاتا - ئانىلىرى قۇرۇلۇش ۋە باشقا ئېھتىياجىلار ئۈچۈن كەسكەن سۆگەتنىڭ

سۈيى قاچمىغان چۈنقىلەرنى يەرگە بوش - بوش ئۇرۇپ ياكى قوۋزىقنى قولى بىلەن ئاس-
 تا تولغاپ بىر ئاز بوشىتىۋالغاندىن كېيىن، توم تەرىپىدىن ئىنچىكە تەرىپىگە سۈرۈپ نەپچە
 پېتىچە ياغاچ قىسمىدىن چىقىرىۋالىدۇ. بالىلار بۇ نەپچىنىڭ ئىنچىكە ئۇچىدىن بىر سانتىمېتىر
 قىسمىنىڭ قاتتىقراق قوۋزاق قەۋىتىنى تىغ ياكى چىش ئارقىلىق سويۇپ تاشلاپ، نەپچىنى
 ئاغزىغا سېلىپ پۇۋلەپ «بوت - بوت» ياكى «پىپ - پىپ» قىلغان ئاۋازنى چىقىرىدۇ.
 شۇڭا، بۇ ئويۇن «بوت - بوت» ياكى «پىپى» ئويۇنى دەپ ئاتالغان.
 بالىلار بۇ ئويۇنغا كېرەكلىك بوت - بوتنى ياسىغاندىن كېيىن، ئۆزئارا بەسلىشىپ
 ھەر خىل مۇزىكا ئاھاڭلىرىغا چېلىپ ئوينىشىدۇ، ھەتتا بوت - بوت چېلىش ئارقىلىق
 ھەر خىل «سەنئەت نورمۇرلىرى»نى تەييارلاپ ئۆزئارا ئويۇن كۆرسىتىدۇ.
 بۇ ئويۇن بالىلارنىڭ مۇزىكا سېزىمىنى دەسلەپكى قەدەمدە بىخاندۇرۇپ، كېيىنكى
 مۇزىكا ھاياتىغا بەلگىلىك ئاساس تۇرغۇزىدۇ.

PIP PIP!!!



«ئات توپى» ئويۇنى

«ئات توپى» ئويۇنى ئادەتتە «چەۋگەن»، «چاۋغان»، «توپۇق توپ»، «چىمەنلىك توپ»، «چۆگۈن» قاتارلىق ناملاردىمۇ مەۋجۇت بولۇپ، تۈركىي خەلقلەرنىڭ، بولۇپمۇ ئۇيغۇر خەلقىنىڭ ئۇزاق تارىخقا ئىگە، ياشاش شارائىتىغا زىچ ماسلاشقان، ئۆزىگە خاس مىللىي ئالاھىدەلىكى بار ئات ئۇستى ئويۇنىدۇر.



مەملىكىتىمىزنىڭ غەربىي شىمالىدا ئولتۇراقلاشقان تۈركىي خەلقلەر ئەزەلدىن چارۋىچىلىق، ئوۋچىلىق ۋە تېرىقچىلىق بىلەن شۇغۇللىنىپ كەلگەن. ئات مە.

نەش، چوماق تۇ.

تۇپ ئوۋ قىلىش، ئات چاپتۇرۇش، ئوغلاق تارتىشىش، ئات ئۈستىدە ماھارەت كۆرسىتىش قاتارلىقلار ئۇلارنىڭ قان - قېنىغا سىڭىپ كەتكەن. چوڭلارنىڭ بۇ خىل ھەردە - كەتلىرى ئاستا - ئاستا بالىلارغا تەسىر كۆرسىتىپ، بالىلارنىڭ سەبىي كۆڭلىدىن مۇناسىپ ئورۇن ئالغان. بۇنىڭ بىلەن بالىلارمۇ «ئات توپى» ئويۇنى ئويناشقا ئا.

دەتلەنگەن. بۇ ئويۇن ئادەتتە ياز، كۈز پە.

سىللىرىدە ئوغۇللار تەرىپىدىن ئوينىلىدۇ، ئو.

يۇنىغا قاتنىشىدىغان بالىلار 10 ئەتراپىدا بولە.

دۇ. بالىلار ئويۇن سورۇنى قىلىپ بېكىتىلگەن چىملىق ياكى ئازادە مەيدانلارغا توپلانغاندىن كېيىن، بەشتىن - بەشتىن ئىككى گۇرۇپپىغا ئايرىلىدۇ. ئويۇنغا قاتنىشىشتىن ئاۋۋال ياغاچ ئات، چوماق شەكىللىك كالتەك، ھەرخىل مېۋىلىك دەرەخلەرنىڭ قاتتىق ياغىچى ياكى كۆندىن ياسالغان توپ



قاتارلىق ئويۇنچۇقلارنى تەييارلىۋالدى.

«ئات توپى» ئويۇنى مەيداننىڭ ئۇزۇنلۇقى 150 ~ 200 مېتىر، كەڭلىكى 60 ~ 80 مېتىر ئەتراپىدا بولسا بولىدۇ. مەيداننىڭ ئەتراپىغا چېگرا سىزىقى سىزىلىدۇ. تارىختا بۇ سىزىق «تاسال»، ئوينىلىدىغان توپ «توپۇق» دەپ ئاتالغان. ئىككى تەرەپكە قاپقا باققۇچى قويۇلۇپ، مەلۇم ئۇزۇنلۇقتا شوپنا ياكى ئارغامچا تارتىپ قويۇلدى. ئويۇن باشلانغاندا، ئىككى گۇرۇپپىغا بۆلۈنگەن بالىلار تال چۈشۈش چوڭراق تال-ياقچىدىن ياسالغان «ياغاچ ئات»قا مىنگەن ھالدا توپنى بايقى كالتەك بىلەن ئۇرۇپ قاپقىغا كىرگۈزىدۇ. قارشى تەرەپنىڭ قاپقىغا توپنى كۆپ كىرگۈزگەن تەرەپ غەلبە قىلغان بولىدۇ.

بۇ ئويۇن بالىلاردا ئاتا - بوۋىسىنىڭ ئىلمىي قىممەتكە ئىگە ئېسىل مىراسلىرىغا ۋا-رىسلىق قىلىش تۇيغۇسىنى پەيدا قىلىدۇ؛ بالىلارنى كىچىكىدىن ھەر ئىشقا قابىل، تەلەپ-چان، قەيسەر بولۇپ ئۆسۈپ يېتىلىشكە ئۈندەيدۇ.



«ئوردا تۆشۈكى» ئويۇنى

«ئوردا تۆشۈكى» ئويۇنى جەنۇبىي شىنجاڭنىڭ بىر قىسىم جايلىرىدا، خۇ-سۇسەن خوتەن رايونىدا ئومۇملاشقان، بالىلارنىڭ ئۇزاق تارىخقا ئىگە ئەنئە-نى ئويۇنلىرىدىن بىرى. بۇ ئويۇننى ئوغۇللار قىش ۋە ئەتىياز پەسلىرىدە مەيدان ياكى چىملىقتا ئوينىيدۇ. ئو-يۇندا ئادەتتىكى خام يىپتىن ئالما شەك-لىدە چىرايلىق بىجەپ ياسالغان توپ ئويۇنچۇق قىلىنىدۇ.

بۇ ئويۇنغا قانچە بالا قاتناشماقچى بولسا توپ بىمالال پاتقۇدەك شۇنچە تۆشۈك ئايلىنىپ ھالەتتە كولىنىپ، بىر چەمبەر ھاسىل قىلىنىدۇ. ھەربىر بالا بىردىن تۆ-شۈكنى ئىگىلەيدۇ، تۆشۈكلەرنىڭ ئارىلىقى 40 - 50 سانتىمېتىر بولسا بولىدۇ. چەمبەر-




نىڭ قاق ئوتتۇرسىغا ئەتراپتىكى تۆشۈكلەردىن چوڭراق بىر تۆشۈك كولىنىدۇ، بۇ تۆشۈك «ئوردا تۆشۈكى» دېيىلىدۇ.

ئويناش ئۇسۇلى: مۇسابىقىلەشكۈچىلەر بىر يەرگە يىغىلغاندىن كېيىن، چەك تاشلاش ياكى باشقا ئۇسۇللار ئارقىلىق تۆشۈكلەرگە توپ تاشلىغۇچى بەلگىلەپ چىقىلىدۇ. ئاندىن 5 مېتىرچە ئارىلىقتىن ئوردا تۆشۈكىگە توپ تاشلاش باشلىنىدۇ. ئەگەر تاشلانغان توپ ئوردا تۆشۈكىگە چۈشمەي، توپ ئاتقۇچىنىڭ تۆشۈكىگە چۈشۈپ قالسا ياكى ھېچقايسى تۆشۈكىگە چۈشمەسە، توپ تاشلاش نۆۋىتى يەنىلا شۇ بالىدا بولۇۋېرىدۇ. ناۋادا تاشلانغان توپ باشقىلارنىڭ تۆشۈكىگە چۈشۈپ قالسا، توپ تاشلاش نۆۋىتى توپ چۈشكەن تۆشۈك ئىگىسىگە ئۆتىدۇ. ئەگەر تاشلانغان توپ ئوردا تۆشۈكىگە چۈشمەسە، توپ تاشلىغان بالىا توپنى دەرھال تۆشۈكتىن ئېلىپ، باشقىلارنى قوغلاپ تاكى قېچىش پەللىسىگە بېرىۋالغۇچە توپ بىلەن ئۇرۇش تەلەپ قىلىنىدۇ. بۇ ۋەزىپە تەلەپكە لايىق ئورۇنلانسا، توپ تاشلاش نۆۋىتى ئۇرۇلغۇچىغا ئۆتىدۇ؛ ئەگەر ئورۇنلانمىسا توپنى يەنىلا شۇ بالىا تاشلايدۇ.

ئەگەر ئوردا تۆشۈكىگە توپ چۈشۈرگەن بالىا قېچىش پەللىسىگە قاراپ قېچىۋاتقان ئەزالارنى توپ بىلەن ئۇرۇۋالسا ۋە ئۇرۇلغۇچى بالىا دەرھال توپنى تۇنۇۋېلىپ، ئۇرۇۋالغۇچى بالىنى قېچىش پەللىسىگە بېرىۋالغۇچە يەنە قايتۇرۇپ ئۇرۇۋالسا، توپنى يەنىلا دەسلەپ توپ تاشلىغان بالىا تاشلايدۇ. قېچىش ئارىلىقى ھەربىر ئەزانىڭ تۆشۈكى ئۇدۇلدىن 30 مېتىر يىراقلىقتا بولىدۇ. توپنى ھەرىكەتتە تۆشۈكى ئۇدۇلدىن 5 مېتىر نېرىدا تۇرۇپ تاشلايدۇ.

بالىلار بۇ ئويۇن ئارقىلىق يۈگۈرۈش تېزلىكىنى قەدەممۇ قەدەم ئاشۇرۇپ، خېلىلا ئوبدان بەدەن چىنىقتۇرۇش پۇرسىتىگە ئىگە بولالايدۇ؛ نىشانلىق، مەقسەتلىك ئىش قىلىشنى ئۆگىنىدۇ؛ باشقىلارنىڭ ئارتۇقچىلىقلىرىنى ئۆگىنىش تۇيغۇسىنى يېتىلدۈرۈشنىڭ زۆرۈرلۈكىنى ھېس قىلىدۇ.



«موللاق ئېتىش» ئويۇنى



«موللاق ئېتىش» ئويۇنى ئۇيغۇر ئۆسمۈرلىرى ئارىسىدا بىرقەدەر كەڭ ئومۇملاشقان، بالىلار بەك ياقتۇرۇپ ئوينىيدىغان قىزىقارلىق ئويۇن. ئۇنى ئۇيغۇرلار ئەۋلادتىن - ئەۋلادقا داۋاملاشتۇرۇپ كېلىۋاتقان، ئۇزاق تارىخقا ۋە مىللىي ئالاھىدىلىككە ئىگە ئەنئەنىۋى تەنھەرىكەت تۈرى بولغان دارازلىقنىڭ مۇھىم تەركىبىي قىسمى دېيىشكە بولىدۇ.

«موللاق ئېتىش» ئويۇنى ئادەتتە ياز، كۈز پەسىللىرىدە بۇغداي خامانلىرى، چىملىق ياكى موللاق ئېتىش ئۈچۈن مەخسۇس ھازىرلانغان يۇمشاق جايلاردا ئوغۇللار تەرىپىدىن ئوينىلىدۇ. مەيلى بۇغداي خامانلىرىدا ياكى چىملىقلاردا ئوينالسۇن، ئوخشاشلا موللاق ئېتىش ئارقىلىق بەلگىلىك ئارىلىققا يېتىپ بېرىش ياكى ئاتا - ئانىلارنىڭ ئىشى - كۈشلىرىگە ياردەم بېرىش بىلەن بىرگە، كۆڭۈل ئېچىشنى مەقسەت قىلىدۇ. ئويۇنغا قاتناشقۇچىلار سورۇننىڭ ئەمەلىي ئەھۋالىغا ئاساسەن ئوخشاش بولمىغان گۇرۇپپىلارغا بۆلۈنۈپ ئوينىيدۇ.


بۇ ئويۇننى خاماندا ئويناشقا توغرا كەلگەندە، بالىلار ئاتا - ئانىسىنىڭ خامان تېپىش ئىشلىرىغا ياردەم بېرىش بىلەن بىللە، موللاق ئېتىش مۇسابىقىسى ئۆتكۈزۈپ، كۆڭلىنى ئېچىش مەقسىتىدە مەھەللىنى بىرلىك قىلىپ بىرەر خامانغا توپلىشىدۇ. بالىلار مومنى مەركەز قىلىپ ئايلىنىۋاتقان ئۇلاغلارغا ئەگىشىپ، ئىلگىرى - كېيىن بولۇپ چاۋما موللاق ئېتىش ئويۇنىغا كىرىشىپ كېتىدۇ. بۇ خىل مۇسابىقە ئىككى بالا ئارا ياكى بىرنەچچە بالىدىن تەركىب تاپقان ئىككى گۇرۇپپا ئارا ئۆتكۈزۈلسىمۇ بولۇپ بېرىدۇ.

ئويۇن جەريانىدا موللاق ئاتقۇچى بالا خامان ئىشلىرىنى ئاقىستىپ قويماسلىقى، ئۇلاغلارنى ئۈرگۈتۈۋەتمەسلىكى، خامان ئورۇۋاتقانلارغا پۇتلاشماسلىقى، موللاق ئاتىدۇ.

مەن دەپ ئۇلارنىڭ ئالدىغا ئۆتۈۋالماستىكى، ئۇلارغا ئېسىلىۋالماستىكى، موللاق ئې-
 نىۋاتقان باشقا بالىلارغا كاشلا بولماستىكى، خامان ھەيدەش بىلەن موللاق ئېتىشىنى
 ماسلاشتۇرۇشى، موللاق ئېتىشىنىڭ قائىدىلىرىگە رىئايە قىلىشى لازىم.
 ئويۇنغا قاتناشقۇچىلار باشتا كېلىشىۋالغىنى بويىچە ئۆزئارا ئالمىشىپ ئويۇن كۆرسى-
 تىش يولى بىلەن ئويۇننى داۋاملاشتۇرىدۇ. ئويۇن خاماننىڭ $1/3$ ئۆلچىسى سامانغا ئاي-
 لىنىپ بولغان مەزگىلدە باشلىنىپ، خامان پۈتۈنلەي يۇمشىغانغا قەدەر داۋاملىشىدۇ.
 بۇ ئويۇننى چىملىق ياكى ئوت - چۆپى قېلىن يايلاقلاردا ئويناشقىمۇ بولىدۇ. بۇ-
 داق ئەھۋالدا، ئويۇنغا قاتنىشىدىغان بالىلار بەلگىلەنگەن جايغا توپلىشىپ، گۇرۇپپىلار-
 غا بۆلۈنىدۇ. ئويۇن بەلگىلىك ئارىلىققا موللاق ئېتىپ بېرىش ياكى بىر باشلىغانچە زە-
 جىرسىمان چاتما موللاق ئېتىش شەكلىنى ئاساس قىلىپ ئوينىلىدۇ. بۇ جەرياندا ئويۇن
 بېشىدا بېكىتىلگەن بەلگىلىمگە ئەمەل قىلىش، باشقا بالىلارنىڭ ئويۇن كۆرسىتىشىگە
 كاشلا بولماستىكى، ئۇلارنى تېپىپ ياكى سوقۇپ يىقىتىۋەتمەستىكى، بەلگىلەنگەن ئارىلىققا
 پەقەت موللاق ئېتىپ بېرىش، موللاق ئېتىش شەكلىدە قائىدىگە بويسۇنۇش لازىم.
 دېمەك، موللاق ئېتىش ئويۇنى قاچان، قەيەردە، قايسى شەكلىدە ئوينالسا،
 ئوخشاشلا قائىدىلىك ئوينىلىدۇ. ئويۇنغا تەۋە ھەرقايسى تۈرلەرنىڭ مەزمۇن دائىرىسى،
 مەيدان ۋە ۋاقىت ئەمەلىي ئەھۋالغا قاراپ بەلگىلىنىدۇ.
 بۇ ئويۇن بالىلارنىڭ جىسمانىي جەھەتتە ساغلام يېتىلىشىدە بەلگىلىك رول ئوينايد-
 دۇ، جۈملىدىن ھەرقايسى ئەزالارنىڭ ساغلام تەرەققىي قىلىشىغا ياردەم بېرىدۇ.



«خورازمۇ - مېكىيانمۇ؟» ئويۇنى



«خورازمۇ - مېكىيانمۇ؟» ئويۇنى كۈز پەسلىدە ئېرىق - ئۆستەك، دەل - دەرەخ بىلەن قاپلانغان يوللارنىڭ بويلىرىدا ۋە ئورمانلىقلاردا ئوغۇللار تەرىپىدىن ئوينىلىدۇ. ئويۇنغا قاتناشماقچى بولغان بالىلار ئالدى بىلەن قارا تېرەك، ئەنجۈر قاتارلىق چوڭ يوپۇرماقلىق دەرەخلەرنىڭ ئۆزلۈكىدىن چۈشكەن ياكى چۈشۈش ئالدىدا تۇرغان غازاڭلەردىن بىرەر تۇتامدىن تەييارلايدۇ، ئاندىن ئىككى بالا بىر - بىرىگە دوستلۇق مۇسابىقىسى ئېلان قىلىدۇ. دە، ھەر ئىككىسى بىردىن غازاڭنىڭ ساپىقىنى بىر - بىرىگە كىرىشتۈرۈپ ئالدىغا تارتىدۇ، بۇ ھالەت «توخۇ» سوقۇشتۇرۇش دېيىلىدۇ. تەلەپ شۇكى، غازاڭ ساپىقىنىڭ ئۈچىدىن تۇتۇلۇشى، ئىككى تال غازاڭ ساپىقى ئۆزئارا كىرىشتۈرۈلگەندە قوللار قارشى تەرەپنىڭ غازاڭ ساپىقىغا تېگىپ كەتمەسلىكى، «توخۇ» سوقۇشتۇرۇۋاتقان ھەر ئىككى بالا بەدىنىنى نورمال تۇتۇشى، پاسىل سىزىقتىن ھالقىپ كەتمەسلىكى، ئويۇننىڭ كەينىگە كىرىپ

بىر - بىرنى رەنجىتمەسلىكى، ئاخىرىدا يەڭگەن - يېڭىلگەنلىكلىرىنى تەن ئېلىشى ۋە ئۆ-
زىگە تەمەننا قويۇشتىن ساقلىنىشى، غازاڭلار بىر خىل دەرىجىدە بولۇشى لازىم.
يەككە ئويناشتا «ئۇتقان» «خوراز» «لارمۇ ئۆزئارا سوقۇشتۇرۇلدى. ئويۇن بىردىن
ئۈچكچە «نوحى خوراز» ئايرىلغانغا قەدەر داۋاملىشىدۇ. غازاڭلاردىن يەڭگىنى «خو-
را»، يېڭىلگىنى «مېكىيان» بولىدۇ. بۇ ئەمەلىيەتتە «توخۇ» سوقۇشتۇرغان ئىككى بالە-
نىڭ يەڭگەن - يېڭىلگىنى بولۇپ، بىر قېتىم يېڭىلىپ قالغانلار كېيىنكى نۆۋەت يېڭىشى
ئۈچۈن پۇختا تەييارلىق قىلىدۇ. يەنى ساپىقى توم، پىشقان غازاڭلارنى تەخلەيدۇ.
بۇ ئويۇن بالىلارنىڭ دەرەخ يوپۇرماقلىرىنى پەرقلىنىدۇرۇش ئىقتىدارىنى، غەلبە
قازىنىشقا بولغان ئىشەنچىسىنى ئاشۇرىدۇ.



«جۈپتۈڭنى تاپ» ئويۇنى



«جۈپتۈڭنى تاپ» ئويۇنى ئۇيغۇر قىز - ئوغۇل ئۆسمۈرلىرى تەرىپىدىن كەچ كۈز
ئاخشاملىرى ئوينىلىدۇ.
بالىلار ياش قۇرامىغا يەتكەنلەرنىڭ نىكاھلىنىشى - توي قىلىشى، پەرزەنتلىك بولۇش پائالى-
يەتلىرىنى دوراپ «جۈپتۈڭنى تاپ» ئويۇنىنى بارلىققا كەلتۈرگەن. ئويۇننىڭ ئىسمىدىنلا كۆ-
رۈنۈپ تۇرۇپتۇكى، ئويۇنغا قاتنىشىدىغان بالىلار 10 ياشتىن يۇقىرى بولۇش تەلەپ قىلىنىدۇ.
بالىلار ئاۋۋال ئىككىدىن - ئىككىدىن بولۇپ
گۇرۇپپىلارغا ئايرىلىدۇ، ھەر گۇرۇپپىدا بىر قىز،
بىر ئوغۇل بولىدۇ، شۇ كۈنلۈك ئويۇندا «ئانا»
بولغۇچى خالىغان بىر جۈپ قىز - ئوغۇلنىڭ ئو-
يۇن باشلىشىنى ئورۇنلاشتۇرىدۇ. بۇ ئىككى بالە-
نىڭ بىرى ئوڭ قولىنى، يەنە بىرى سول قولىنى
چىقىرىپ ئۆزئارا مەھكەم تۇتۇشىدۇ. شۇ ئەسنادا
قالغان بالىلار ئۆز «جۈپتى» بىلەن قول تۇتۇشۇپ
نۆۋەت بىلەن يۈگۈرۈپ كېلىشىدۇ. دە، ئويۇن
باشلىغۇچى قىز - ئوغۇلنىڭ قولىنى ئاجرىتىۋې-
تىشكە ئۇرۇنىدۇ. ئويۇن باشلىغۇچى ئىككىيلەن
بولسا «بۇزغۇنچىلار»نى تۇتۇۋېلىشقا تىرىشىدۇ.
ئويۇن بۇ باسقۇچقا كىرگەندە، دەسلەپ



ئويۇن باشلىغان ھېلىقى قىز - ئوغۇل بىلەن ئۇلارنىڭ قولىنى ئاجرىتىۋېتىش نىيىتىدە يۈگۈرۈپ كەلگەن «بۇزغۇنچىلار» تۆۋەندىكى سوئال - جاۋابلىق قوشاقنى ئوقۇيدۇ:

كىچىككەنە قايچا
 قولۇمنى كەستى.
 ئۇنچە - مارجان چېچىلىپ
 يولۇمنى توستى.
 — ئەي ئايىم - ئەي ئايىم،
 نەگە بارسەن؟
 — تاغقا بارمەن.
 — تاغدا نېمە بار؟
 — تاغدا بادام بار.
 — بادام كىمىنىڭكى؟
 — ئوتتۇرايىنىڭكى.
 ئوتتۇرايى - ئوتتۇرايى،
 قورسىقىدا بالاۋايى،
 ۋىچىر - ۋىچىر سايىرامدۇ؟
 ۋىچىر - ۋىچىر سايىرايدۇ.
 سىڭلىچاققا توي كەپتۇ،
 ئالا پاجاق قوي كەپتۇ.
 قوينى سويۇڭلار ۋاقتىدا،
 ئاشنى ئېتىڭلار تاختىدا.

بۇ قوشاق ئويۇن كۆرسىتىۋاتقان تۆت بالا، يەنى ئويۇن باشلىغۇچى ئوغۇل ۋە قىز بىلەن «بۇزغۇنچى» ئوغۇل ۋە قىز تەرىپىدىن تەكرار ئوقۇلۇپ ھەرىكەتكە ماسلاشتۇرۇلدى. ئويۇن جەريانىدا «بۇزغۇنچىلار» ئويۇن باشلىغۇچىلارنىڭ قولىنى ئاجرىتىۋېتىپ تەلەپپەي تۇتۇلۇپ قالسا، ئويۇن باشلىغۇچى بولىدۇ؛ ئەگەر ئاجرىتىۋېتىپ قېچىپ كېتەلسە، ئويۇن باشلىغۇچى ئوغۇلنى ئوغۇللار، قىزنى قىزلار ھەر خىل «جازا»غا تارتىدۇ. «جازا»لانغان قىز بىلەن ئوغۇل يەنە قول تۇتۇشۇپ ئويۇن باشلىغۇچى بولۇشقا تىرىشىدۇ. ئويۇن شۇ تەرىقىدە تەكرار داۋاملىشىدۇ.

بۇ ئويۇن بالىلارنى چوڭلارنىڭ تېگىشلىك پائالىيەتلىرىنى ئۆگىنىپ، تۇرمۇش بىلەن مەنى ئىگىلەشكە يېتەكلەيدۇ. ئۇلارغا ئىناقلىقنىڭ ھەرقانداق ئىشتا غەلبە قىلىشىنىڭ كاپالىتى ئىكەنلىكىنى ھېس قىلدۇرىدۇ. ئۇلارنىڭ ئىرادىسىنى كۈچەيتىدۇ، يۈگۈرۈش قاتارلىق ھەرىكەتلەر ئارقىلىق بەدەن چېنىقتۇرۇشقا ئىلھام بېرىدۇ.





责任编辑:哈斯亚提·依不拉音
责任校对:阿不都热依木·阿布力米提
封面设计:吐达吉·吐尔洪
绘 画:阿迪力江·阿布力孜



书 名	儿童爱菲达有声读物——数字对好朋友(维吾尔传统儿童游戏)
编 者	吐尔逊·卡得
出 版	新疆美术摄影出版社 新疆电子音像出版社(www.xjdzyx.com)
地 址	乌鲁木齐市经济技术开发区科技园路5号(邮编 830026)
发 行	新疆维吾尔自治区新华书店
印 刷	新疆八艺印刷厂
开 本	787mm × 1092mm 1/16
印 张	117.75
版 次	2015年2月第1版
印 次	2015年7月第1次印刷
书 号	ISBN 978-7-89415-023-3
定 价	490.00元(点读笔和20本书)