

باغچە بالىلىرى ئۈچۈن قوش تىللىق ئوقۇشلۇق

双语幼儿园读物

# رەڭ ۋە شەكىل

## 颜色

## 和

## 形状



«شام» نوزام سەببىلەر، يۈزۈشلۈك كىتابلىرى

《快乐宝宝》系列幼儿读物

شىنجاڭ پەن - تېخنىكا نەشرىياتى  
新疆科学技术出版社

## 编者的话 تۈزگۈچىدىن

باللارنىڭ تۇغۇلغاندىن تارتىپ مەكتەپ يېشىغىچە بولغان مەزگىلى ئۇلارنىڭ ئەقلىي ئىقتىدارىنى ئاچىدىغان ئەڭ ھالقىلىق مەزگىل. مەن باللارنىڭ ئەقلىي ئىقتىدارىنى يېتىلدۈرۈشنى چىقىش قىلىپ، ئۇلارنىڭ يېشى ۋە فىزىئولوگىيەلىك ئالاھىدىلىكىگە ئاساسەن، ئۇلارنى تېخىمۇ ياخشى تەربىيەگە ئىگە قىلىش مەقسىتىدە، ئۇلار ئەڭ ياخشى كۆرىدىغان قىزىقارلىق رەسىملەر بىلەن بىرلەشتۈرۈپ بۇ يۈرۈشلۈك كىتابنى تۈزۈپ چىقتىم.

بۇ يۈرۈشلۈك كىتابنىڭ ئاتا - ئانىلارنىڭ بالىلىرىنى تەربىيەلىشىدە ئەڭ ياخشى قورال، سەبىيلەرنىڭ ياخشى دوستى ۋە ئۇستازى بولۇپ قېلىشىنى ئۈمىد قىلىمەن.

幼儿时期是开发儿童智力的关键时期。《快乐宝宝》系列幼儿读物以开发幼儿智力为出发点，根据幼儿的心理和生理特点，以幼儿喜爱的动漫画为表现形式，通过看、说、读、写等引导幼儿展开丰富的想象。

愿本套丛书能给家长以启迪、给孩子以帮助。



تۈزگۈچى: خەمدە سەئىدئالم




رەڭ ۋە شەكىل

颜色和形状



شىنجاڭ پەن - تېخنىكا نەشرىياتى ۋە شىنجاڭ ئىلىم نەشرىياتى  
新疆科学技术出版社

# شەكىللەر بىلەن تونۇشۇش 认识形状



كۋادرات

正方形

(zhèng fāng xíng)

تىك تۆتبۇلۇك

长方形



(cháng fāng xíng)



ئۈچبۇلۇك

三 角 形

(sān jiǎo xíng)



چەمبەر

圆 形

(yuán xíng)



يۇلتۇز شەكلى

星形

(xīng xíng)

يۈرەك شەكلى

心形


(xīn xíng)



ئېللىپس

椭圆形

(tuǒ yuán xíng)




يېرىم چەمبەر

半圆形

(bàn yuán xíng)





سپکتور

扇形

(shàn xíng)

رومبا

菱形

(líng xíng)





كونوس

圆锥体

(yuán zhuī tǐ)




سلندر

圆柱体

(yuán zhù tǐ)





کوب

立方体

(lì fāng tǐ)

شار جسم

球体

(qiú tǐ)



سول تەرەپتىكى شەكىللەر ئوڭ تەرەپتىكى قايسى شەكىلنىڭ قاتلىنىشىدىن ھاسىل بولغان؟  
 左边的图形是右边的哪个图形的对称？



加油 تېخىمۇ تىرىشك	进步了 ياخشى	很棒 يارايىسىز	سىزنىڭ نەتىجىڭىز
			你的成绩



ئېيتىپ بېقىڭ، تۆۋەندىكى رەسىملەر قانداق شەكىللەردىن تۈزۈلگەن؟  
请说一下，下面的图案是由什么图形组成的？



تېخىمۇ تىرىشك 加油

ياخشى 进步了

يارايىسىز 很棒

سىزنىڭ نەتىجىڭىز

你的成绩



رەسىم ۋە شەكىللەرنىڭ ماس كەلگەنلىرىنى سىزنىق ئارقىلىق تۇتاشتۇرۇڭ.

请把相匹配的图形与图像连接起来。



ياخشى تېخىمۇ تىرىشك ھەم ئىشەنچىڭىزنى كۈچەيتىڭىز	ياخشى تېخىمۇ تىرىشك ھەم ئىشەنچىڭىزنى كۈچەيتىڭىز	ياخشى تېخىمۇ تىرىشك ھەم ئىشەنچىڭىزنى كۈچەيتىڭىز	ياخشى تېخىمۇ تىرىشك ھەم ئىشەنچىڭىزنى كۈچەيتىڭىز

سىزنىڭ نەتىجىڭىز  
你的成绩



# 认识色彩

# رەڭ بىلەن تونۇشۇش

قىزىل

红色


(hóng sè)



بۆلجۈرگەن

草莓

(cǎo méi)



سېرىق

黄色

(huáng sè)

بانان

香蕉

(xiāng jiāo)



كۆك

蓝色

(lán sè)



ئاپتوموبىل

汽车

(qì chē)





پیشل

绿色

(lǜ sè)

تاؤوز

西瓜

(xī guā)



شاپتۇل چېچىكى رەڭ

玫瑰红


(méi guì hóng)



گۈل

花


(huā)



بىنەپشە رەڭ

紫色

(zǐ sè)




پىدىگەن

茄子

(qié zi )

كاۋا چېچىكى رەڭ

橙色  
(chéng sè)



ئاپپىلسىن

橘子  
(jú zi)



قارا

黑色

(hēi sè)

قارلغاچ

燕子


(yàn zi)



ئاق

白色

(bái sè)



كەپتەر

鸽子

(gē zi)

ئوڭ تەرەپتىكى رەسىمنى سول تەرەپتىكى رەسىمگە ئوخشاش



قىلىپ بويالامسىز؟

سناپ بېقىڭ

试一试



你能将右边的图涂上左边图的颜色吗？



加油 تېخىمۇ تىرىشك

进步了 ياخشى

很棒 يارايىسىز


سىزنىڭ نەتىجىڭىز

你的成绩



تۆۋەندىكى رەسىملەرنىڭ قانداق شەكىلدە ئىكەنلىكىنى ئېيتىپ بېرىڭ ھەمدە چەمبەرنى قىزىل رەڭدە، ئۈچبۇلۇڭنى يېشىل رەڭدە، كۆادراتنى سېرىق رەڭدە بويىڭ.

说说下面的每个图形是什么形状的？请给圆形涂上红颜色，三角形涂上绿颜色，正方形涂上黄颜色。




加油  تېخىمۇ تىرىشك	进步了  ياخشى	很棒  يارايسىز	سزنىڭ نەتىجىڭز
			你的成绩





رەڭگى ئوخشاش بولغان شەكىللەرنى سىزىق ئارقىلىق تۇتاشتۇرۇڭ.

请把同样颜色的图形连上线。



تېخىمۇ تىرىشك ۋە ئىشەنچ

ياخشى بولدى

بىزنىڭ ئىشەنچىمىز

سىزنىڭ نەتىجىڭىز

ئىشەنچىڭىز

